

Valoración ciudadana sobre las instituciones estatales y los actores sociales en 2021



Instituto Universitario de Opinión Pública

Objetivo

El presente infográfico sintetiza los resultados de las valoraciones ciudadanas sobre las principales entidades estatales, al cierre del año 2021, obtenidas en la encuesta de evaluación realizada por el ludop en dicho año.

Además, este material ilustra los indicadores de percepción ciudadana de corrupción, confianza ciudadana y evaluación del trabajo de cada una de las instituciones públicas y actores sociales consultados en los sondeos del ludop que evalúan la opinión ciudadana al cierre de los años 2019, 2020 y 2021 de forma comparativa.

Fiscalía General de la República



Corte Suprema de Justicia



Procuraduría General de la República



Asamblea Legislativa (Diputados)



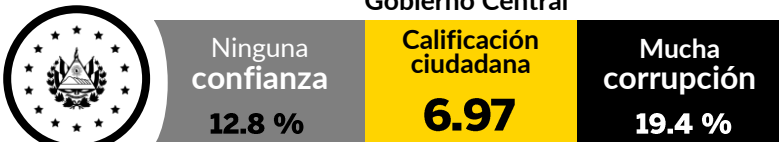
Alcaldía de su localidad



Policía Nacional Civil



Gobierno Central



Partidos políticos



Tribunal Supremo Electoral



Fuerza Armada



Procuraduría de Derechos Humanos



Iglesias Evangélicas



Sistema Penitenciario



Empresarios



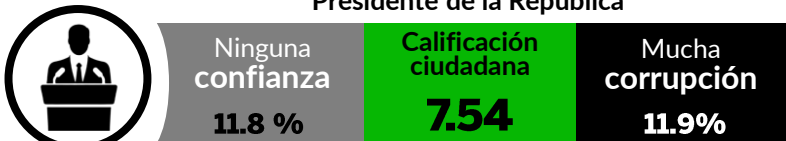
Iglesia Católica




















Medios de Comunicación



Presidente de la República



Institución	Indicador	2019	2020	2021
 Fiscalía General de la República	Ninguna Confianza	21%	31.8%	21.3%
	Mucha Corrupción	44.1%	50.5%	31.0%
	Nota	5.74	4.97	5.96
 Corte Suprema de Justicia	Ninguna Confianza	18.9%	25.9%	19.4%
	Mucha Corrupción	39.6%	44.8%	31.1%
	Nota	5.48	4.99	5.71
 Procuraduría General de la República	Ninguna Confianza	14.8%	18.9%	16.3%
	Mucha Corrupción	26.6%	30.9%	24.3%
	Nota	5.89	5.43	5.87
 Asamblea Legislativa	Ninguna Confianza	48.3%	64.3%	28.5%
	Mucha Corrupción	69.1%	77.8%	32.2%
	Nota	3.74	2.92	5.75
 Alcaldía de su localidad	Ninguna Confianza	25.1%	30.7%	27.8%
	Mucha Corrupción	29.7%	36.2%	26.2%
	Nota	5.59	4.93	5.39
 Policía Nacional Civil	Ninguna Confianza	10.1%	8.5%	12.0%
	Mucha Corrupción	19.6%	16%	22.0%
	Nota	6.53	7.37	6.69
 Gobierno central	Ninguna Confianza	6.2%	6.6%	12.8%
	Mucha Corrupción	11.7%	13.8%	19.4%
	Nota	7.15	7.74	6.97
 Partidos políticos	Ninguna Confianza	49.9%	58.5%	45.9%
	Mucha Corrupción	71%	72.2%	55.5%
	Nota	3.65	3.7	4.41
 Tribunal Supremo Electoral	Ninguna Confianza	20.5%	25.4%	20.7%
	Mucha Corrupción	32.5%	35.8%	34.7%
	Nota	5.25	5.03	5.41
 Fuerza Armada	Ninguna Confianza	6.9%	7.2%	9.0%
	Mucha Corrupción	11.9%	8.4%	12.8%
	Nota	6.82	7.61	7.04
 Procuraduría de Derechos Humanos	Ninguna Confianza	15.4%	19.7%	17.8%
	Mucha Corrupción	20.1%	22.8%	21.4%
	Nota	5.78	5.42	5.70
 Iglesias evangélicas	Ninguna Confianza	17.1%	18.9%	22.5%
	Mucha Corrupción	13.5%	16.1%	16.9%
	Nota	6.52	6.5	6.40
 El sistema penitenciario (las cárceles)	Ninguna Confianza	19.9%	17.1%	21.3%
	Mucha Corrupción	35.4%	25.9%	31.4%
	Nota	5.37	6.28	5.73
 Los empresarios	Ninguna Confianza	20.4%	26.9%	27.4%
	Mucha Corrupción	40.1%	41.9%	36.6%
	Nota	5.18	5.17	5.34
 La Iglesia Católica	Ninguna Confianza	17%	18.4%	19.1%
	Mucha Corrupción	13.8%	15%	15.6%
	Nota	6.35	6.48	6.56
 Medios de comunicación	Ninguna Confianza	12%	18.5%	17.1%
	Mucha Corrupción	23.1%	28.1%	25.1%
	Nota	6.08	6.15	6.04
 Presidente de la República	Ninguna Confianza	5.6%	6.5%	11.8%
	Mucha Corrupción	3.2%	6.6%	11.9%
	Nota	7.8	8.37	7.54