

Infográfico comparativo

La opinión pública ante el régimen de excepción



Abril - Mayo 2022

Septiembre 2022

Marzo 2023



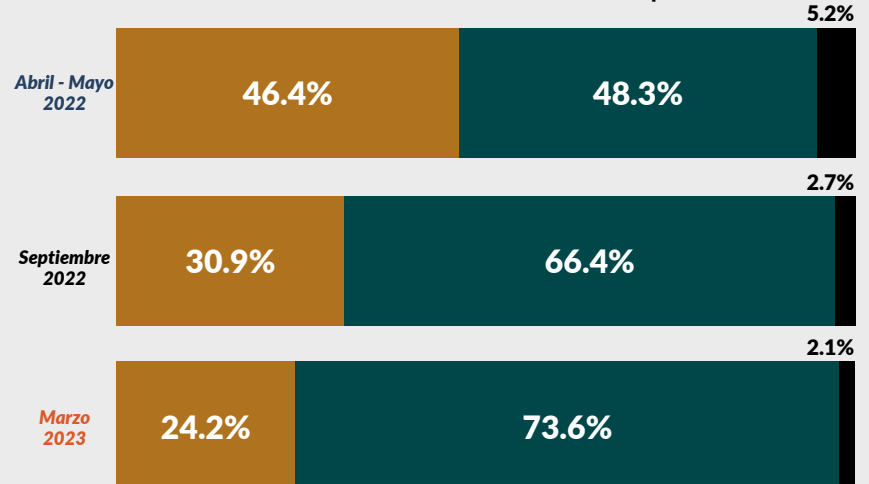
Instituto Universitario de Opinión Pública

Objetivo

El presente infográfico ilustra las variaciones en las respuestas de los ítems comparables entre la encuesta "La población salvadoreña opina sobre el régimen de excepción decretado en el país", la cual fue realizada por el Iudop entre los meses de abril y mayo de 2022; la encuesta "La población salvadoreña opina sobre la continuidad del régimen de excepción y la implementación del bitcoin", realizada en septiembre del mismo año y la encuesta "La población salvadoreña evalúa el primer año del régimen de excepción", realizada en el mes de marzo de 2023.

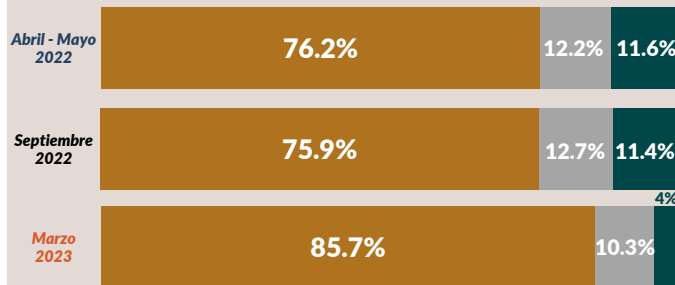
Acuerdo ciudadano con las capturas sin orden judicial, realizadas durante el régimen de excepción

De acuerdo En desacuerdo No sabe, no responde



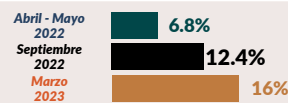
Percepción de seguridad con el régimen de excepción

Seguro Ni seguro, ni inseguro Inseguro



Proporción de personas que sí han estado expuestas a abuso policial y militar durante el régimen de excepción

¿Ha visto a algún policía maltratar físicamente (pegar, pisotear) a otra persona?



¿Ha visto a algún soldado maltratar físicamente (pegar, pisotear) a otra persona?



¿Algún policía lo maltrató físicamente?



¿Algún soldado lo maltrató físicamente o lo golpeó?

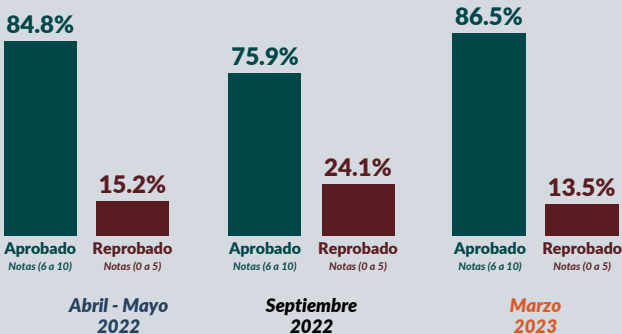


0% 25% 50%

Calificación ciudadana otorgada al régimen de excepción



Nivel de aprobación del régimen de excepción



¿Conoce usted el caso de alguna persona que no tenga vínculos aparentes con pandillas y que haya sido detenida durante el régimen de excepción de forma injustificada?

