



Instituto Universitario  
de Opinión Pública

Evaluación ciudadana del **cuarto año de gestión del Gobierno del presidente Nayib Bukele**, del segundo año de gestión de **la Asamblea Legislativa y las alcaldías municipales**, y del trabajo realizado por **la Corte Suprema de Justicia**

**JUNIO 2023**

@IudopUCA

iudop@uca.edu.sv

Instituto Universitario de Opinión Pública Iudop



Foto: CAPRES



## **Fecha de realización:**

Del 13 al 27 de mayo de 2023

## **Encuestas válidas:**

1,272

## **Error muestral:**

± 2.75%

## **Nivel de confianza:**

95%

## **Tipo de muestreo:**

Polietápico por cuotas de área (urbana y rural), departamento, sexo y grupos de edad siguiendo una distribución proporcional al tamaño de la población (PTP) establecida por segmentos geográficos y aleatorio en la elección de viviendas.

## **Forma de realización:**

Entrevista personal mediante visita a la vivienda de residencia de los encuestados.



# Evaluación ciudadana del **cuarto año de gestión del Gobierno del presidente Nayib Bukele**



# Principal logro del Gobierno del presidente Nayib Bukele en este cuarto año de gestión



Instituto Universitario  
de Opinión Pública

**59%**

El combate a la delincuencia/  
la seguridad

**2.5%**

Las mejoras en la infraestructura  
vial/obras públicas

**12.7%**

El régimen de excepción para  
combatir a las pandillas

**1.8%**

Las ayudas a las escuelas  
públicas

**2.8%**

La baja de homicidios

**1.7%**

Las ayudas brindadas a la  
población

**2.3%**

El Plan Control Territorial

**1.7%**

Su popularidad/buena imagen

**0.5%**

El CECOT  
(Centro de Confinamiento del Terrorismo)

**1.2%**

Mejoras en el servicio de salud  
pública

**1%**

Mayores oportunidades de  
empleo/empleo para los jóvenes

Ninguno 4.2%

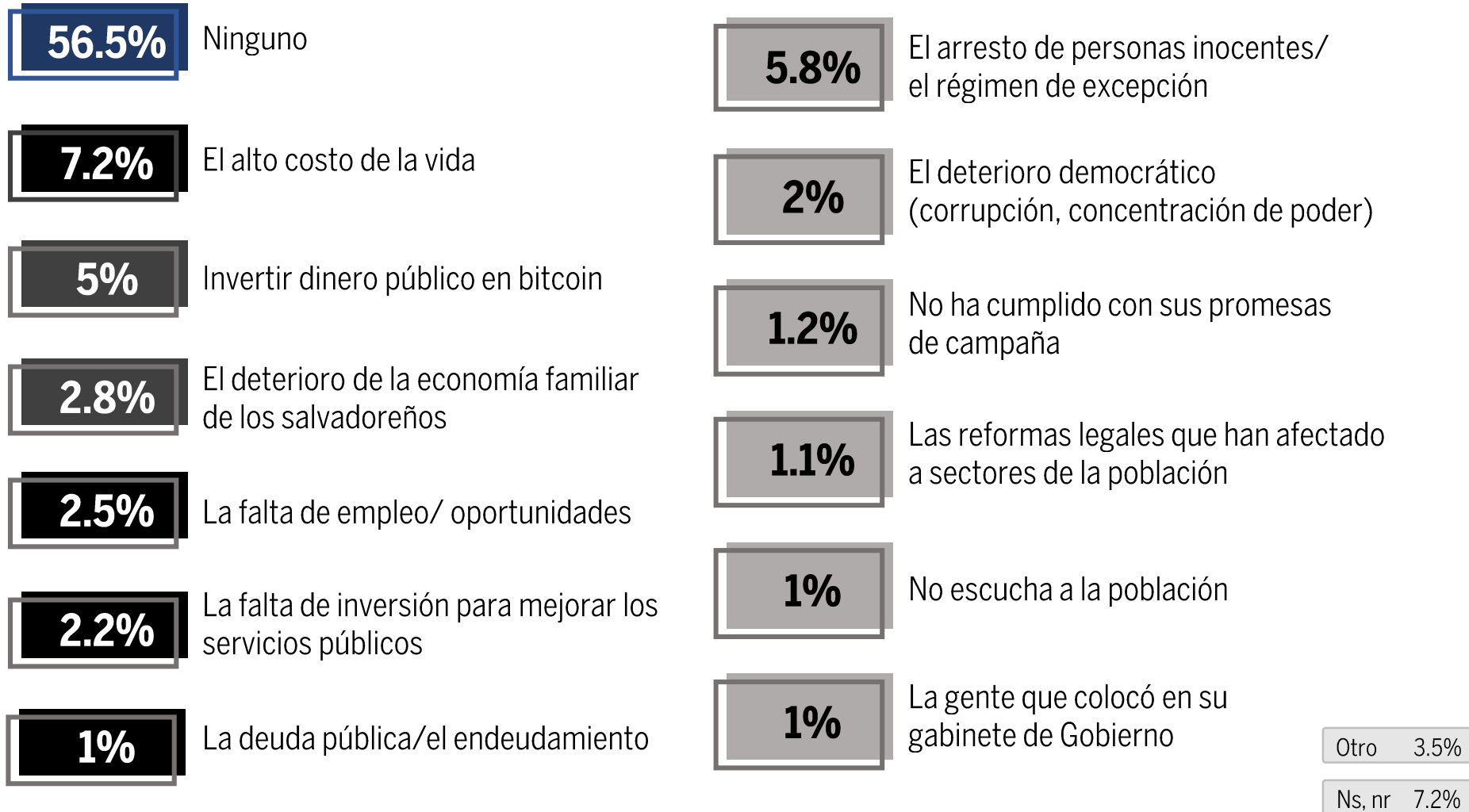
Otro 3.9%

Ns, nr 4.6%

# Principal fracaso del Gobierno del presidente Nayib Bukele en este cuarto año de gestión



Instituto Universitario  
de Opinión Pública







# Han pasado cuatro años desde que Nayib Bukele asumió la presidencia de la República.

## ¿Cree que este Gobierno está haciendo bien las cosas o que las está haciendo mal?



Instituto Universitario  
de Opinión Pública

-  Está haciendo bien las cosas
-  Ni bien ni mal/regular
-  Está haciendo mal las cosas
-  Unas cosas las está haciendo bien pero otras las está haciendo mal



# En este cuarto año, ¿la imagen que tenía del presidente Nayib Bukele ha mejorado o ha empeorado?



Instituto Universitario  
de Opinión Pública

**Ha mejorado**  
**72.6%**

**Sigue igual**  
**16.6%**

**Ha empeorado**  
**9%**



Ns, nr 1.7%

# Razones por las cuales la imagen del presidente Nayib Bukele ha mejorado

n= 924



Instituto Universitario  
de Opinión Pública

**27.6%**

Porque está trabajando bien

**25.3%**

Porque está combatiendo las pandillas

**17.2%**

Porque ha cumplido sus promesas

**8.7%**

Por su forma de actuar

**5.3%**

Porque ha combatido la delincuencia/hay más seguridad

**3.4%**

Por las obras que está realizando/ las ayudas que ha brindado

**3.2%**

Porque ha hecho cosas que otros Gobiernos/presidentes no hicieron

**2.5%**

Por las mejoras impulsadas en los servicios públicos (educación, salud, etc.)

**2.3%**

Porque se preocupa/es cercano a la población

**1%**

Porque antes no confiaba/creía en él, ahora sí

**1.4%**

Otra razón

Ns, nr 2.2%

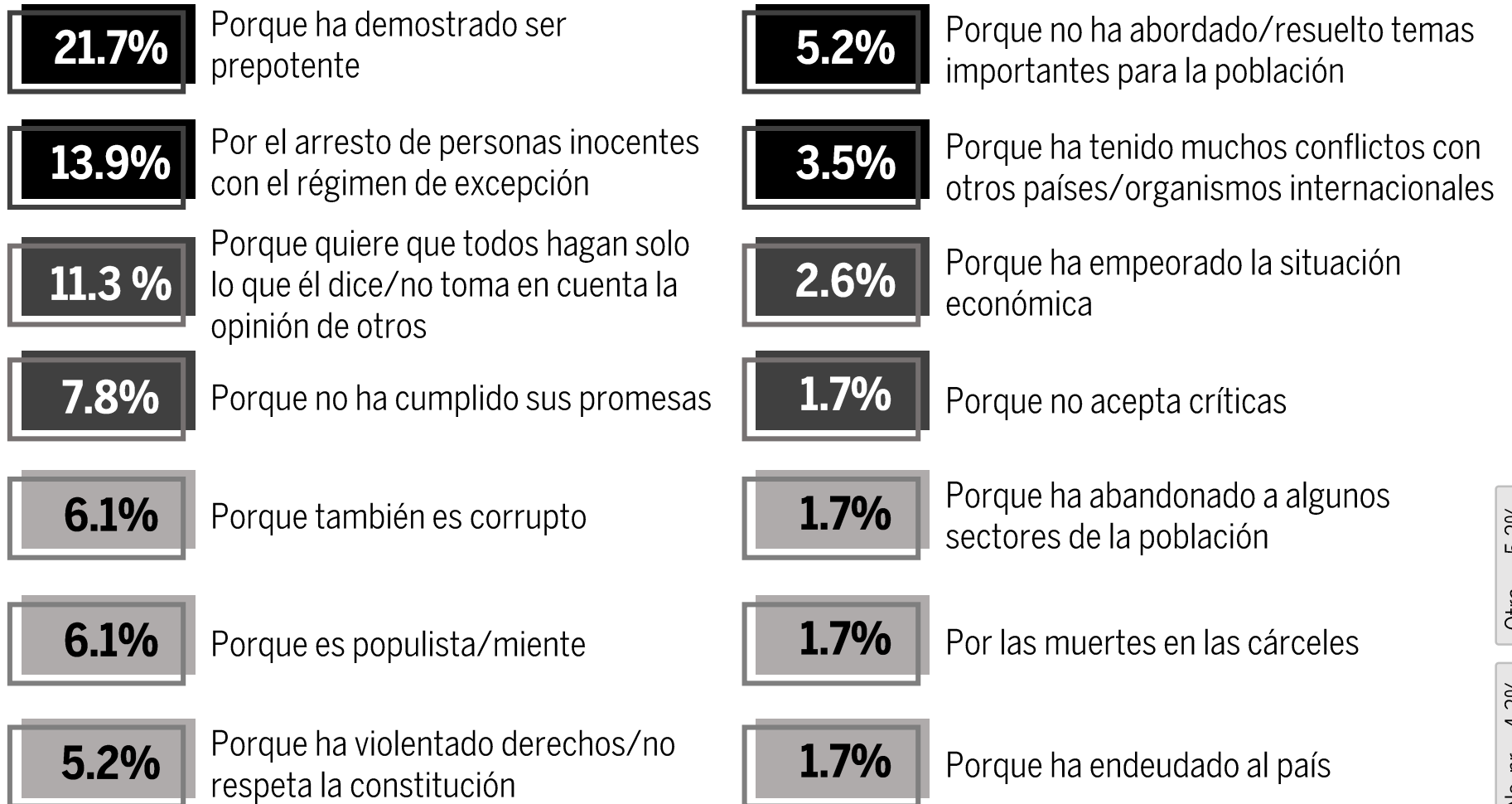


# Razones por las cuales la imagen del presidente Nayib Bukele ha empeorado

n= 115



Instituto Universitario  
de Opinión Pública



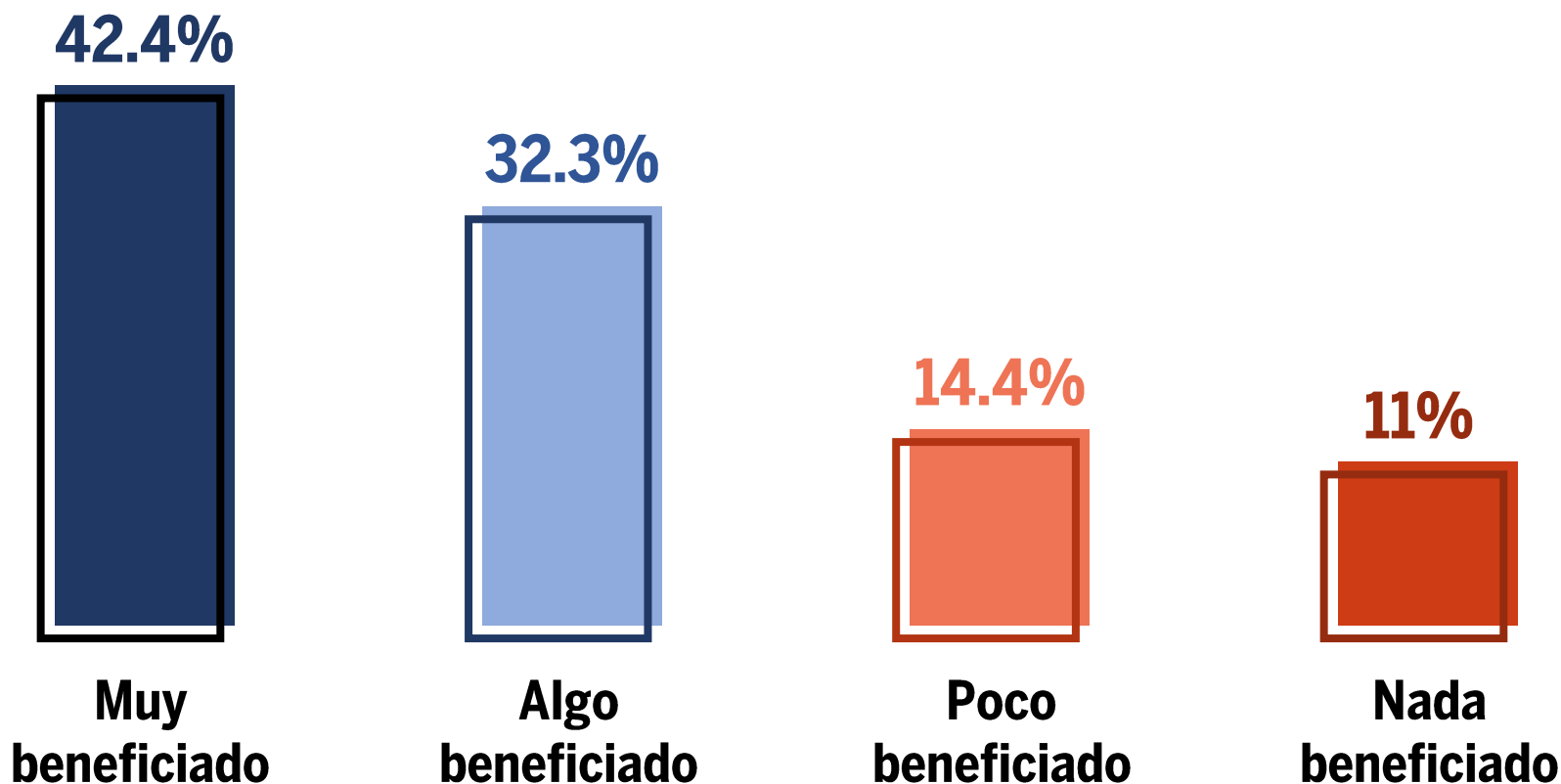
Otra 5.2%

Ns, nr 4.3%

# ¿Qué tan beneficiado se siente con el trabajo del Gobierno del presidente Nayib Bukele, en este cuarto año de gestión?



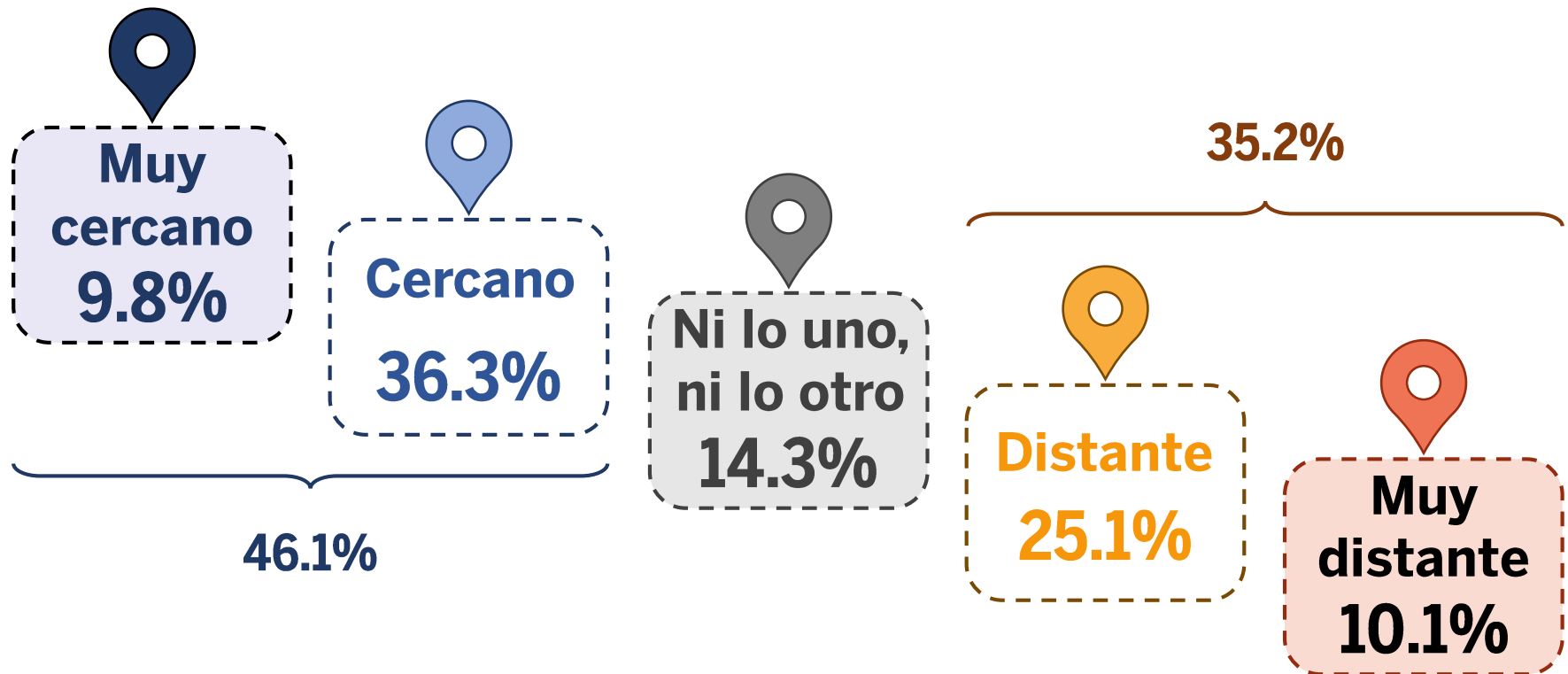
Instituto Universitario  
de Opinión Pública



# En este cuarto año de gestión, ¿qué tan cercano o distante se siente del presidente Nayib Bukele?



Instituto Universitario  
de Opinión Pública



Ns, nr 4.3%

# Principal razón por la que se siente muy cercano/cercano al presidente

n= 587



Instituto Universitario  
de Opinión Pública

Porque escucha/atiende las necesidades de la gente **31.7%**

Porque se ve/siente el apoyo/ayudas que da a la población **3.6%**

Porque está trabajando para la gente **30.2%**

Porque le tiene confianza **1.7%**

Porque se preocupa por los pobres **7%**

Porque ha sido beneficiado(a)/ha recibido algunas ayudas **1.4%**

Por la forma en que se comunica/informa en redes sociales **5.1%**

Porque comparte su ideología/su forma de pensar **1.4%**

Por sus acciones/porque está trabajando bien **4.1%**

Porque trabaja para el Gobierno **1.2%**

Porque ha combatido la inseguridad/delincuencia **3.7%**

Porque está cumpliendo sus promesas **1%**

Otra 4.1%

Ns, nr 3.9%

# Principal razón por la que se siente **muy distante/distante** al presidente

n= 448



Instituto Universitario  
de Opinión Pública

Porque nunca ha tenido contacto con él **36.6%**

Porque no ha tenido ningún beneficio **2.7%**

Porque no visita/atiende las comunidades/colonias **17.4%**

Porque no comparte algunas decisiones que ha tomado **2%**

Porque no escucha las necesidades de la población **9.6%**

Porque le es indiferente/no simpatiza con él **2%**

Porque ha abandonado/no toma en cuenta a algunos sectores de la población **4.7%**

Porque no observa cambios o logros **1.6%**

Porque lo único que le interesa es el poder/es autoritario **3.1%**

Porque no le interesa la política **1.3%**

Porque solo se preocupa por su popularidad **2.7%**

Porque ha empeorado la situación económica **0.9%**

Otra 2.5%

Ns, nr 13%

**Calificación  
otorgada por la  
población al  
Gobierno del  
presidente Nayib  
Bukele en su cuarto  
año de gestión**



Instituto Universitario  
de Opinión Pública

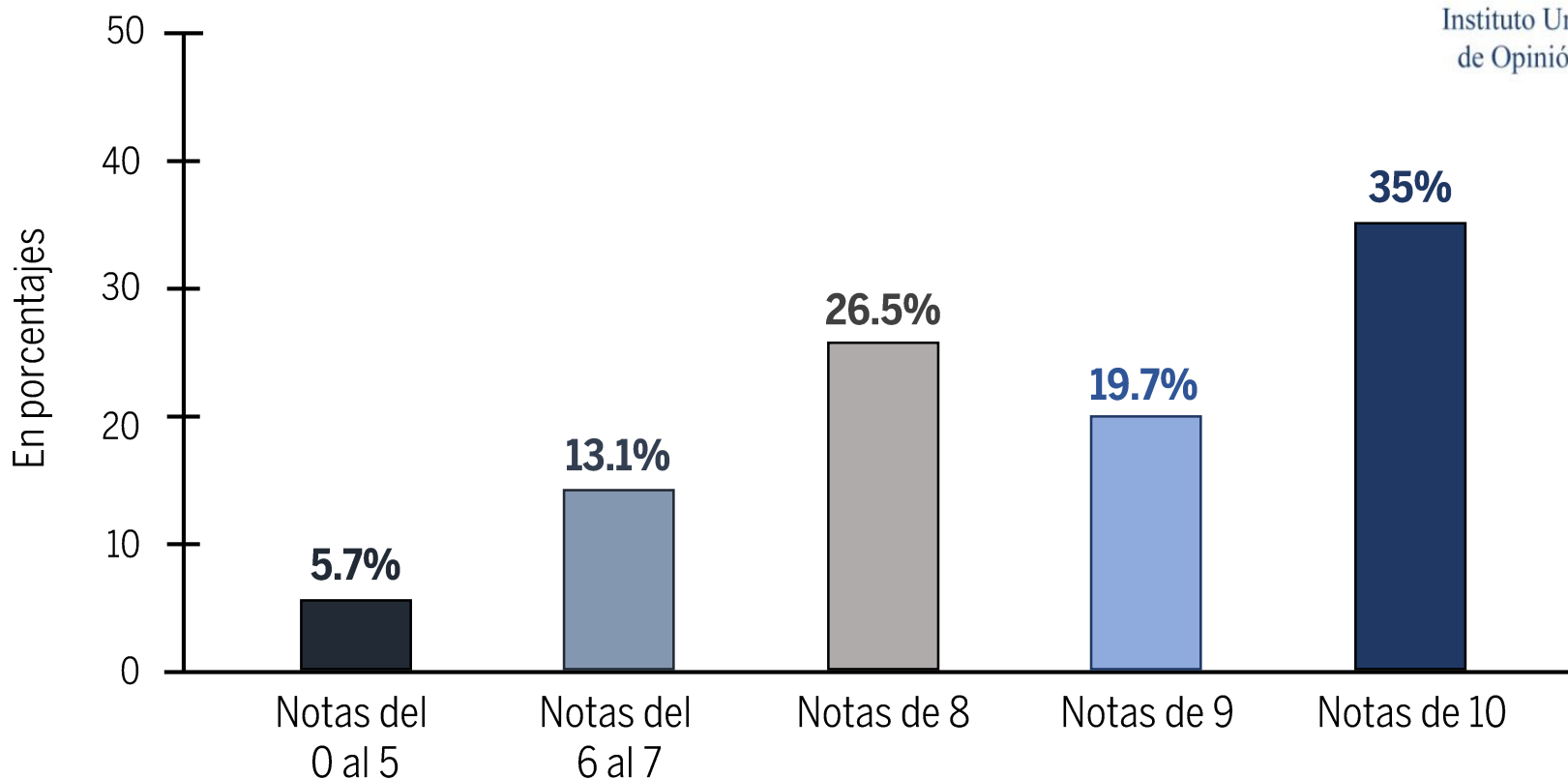
**8.48**

# Distribución proporcional de calificaciones otorgadas al Gobierno

n= 1,256



Instituto Universitario  
de Opinión Pública




Calificaciones otorgadas al Gobierno del presidente Nayib Bukele en su cuarto año de gestión

# Nota otorgada al Gobierno del presidente Nayib Bukele Comparativo 2019-2023



Instituto Universitario  
de Opinión Pública






# ¿La delincuencia en el país ha disminuido o ha aumentado con el actual Gobierno?



Instituto Universitario  
de Opinión Pública



0.8%

**Ha aumentado**

1.5%

**Sigue igual**

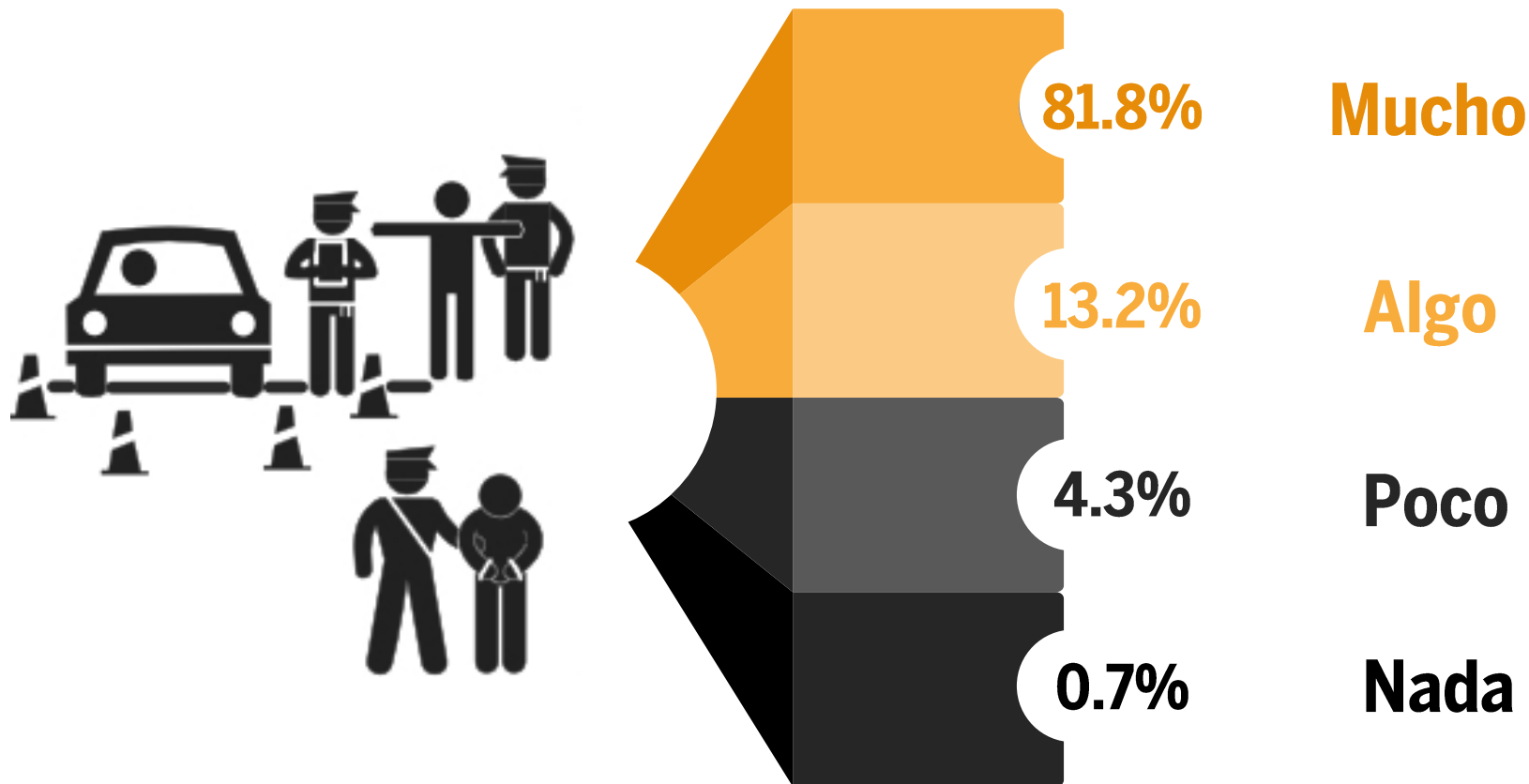
97.7%

**Ha disminuido**

# ¿Qué tanto cree que el régimen de excepción ha ayudado a controlar la delincuencia en el país?



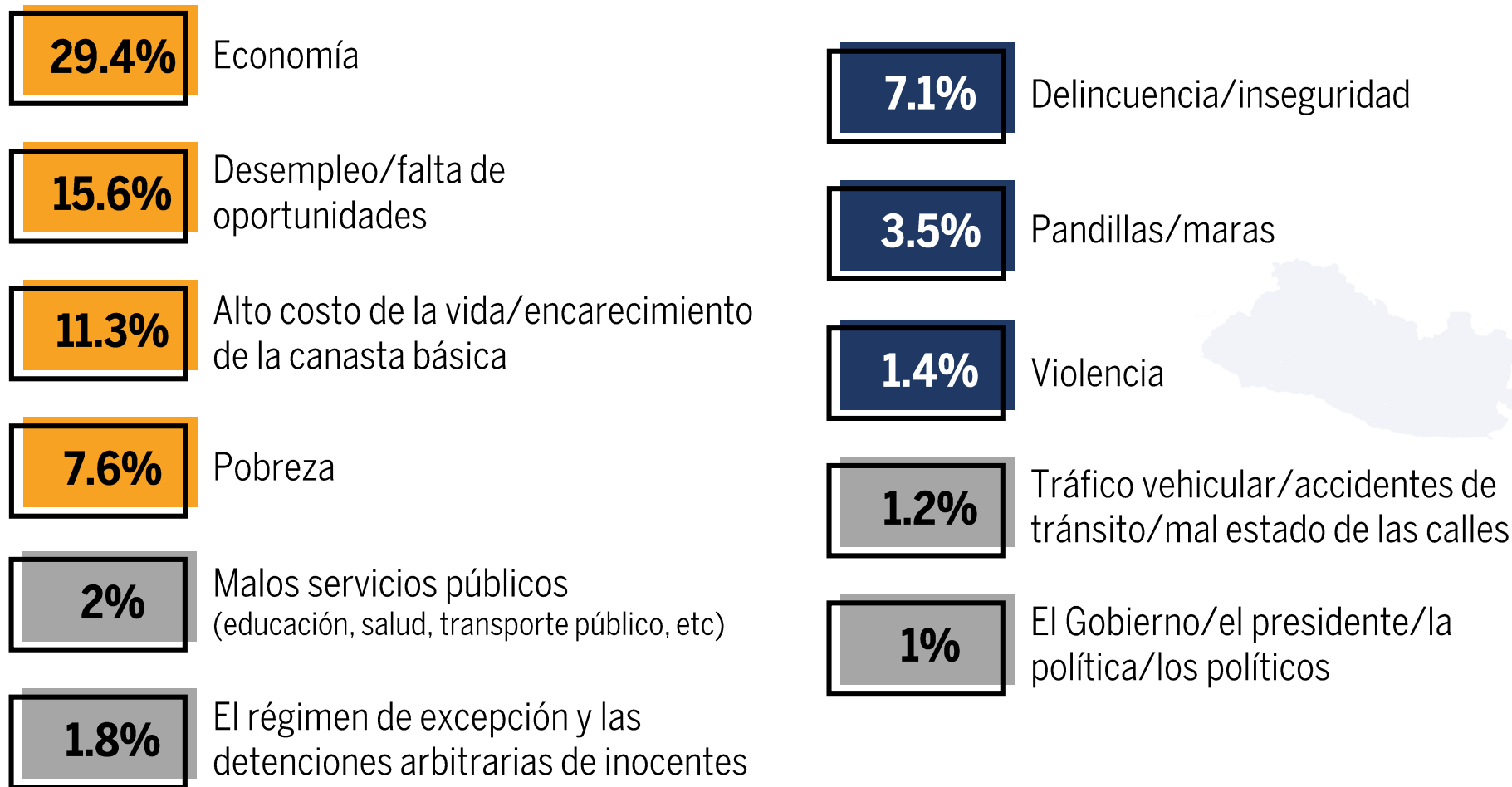
Instituto Universitario  
de Opinión Pública



# Principal problema que enfrenta actualmente El Salvador



Instituto Universitario  
de Opinión Pública

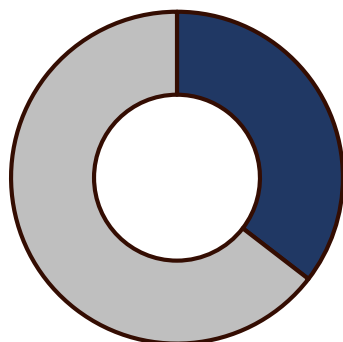


Ninguno 11.4%    Otro 3.3%    Ns, nr 3.3%

# ¿Su situación económica familiar ha mejorado o ha empeorado con el actual Gobierno?

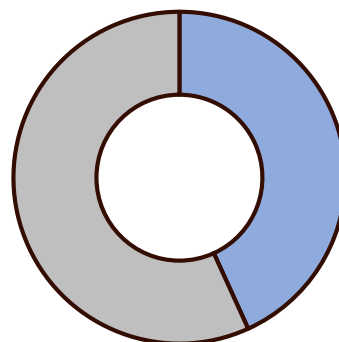


Instituto Universitario  
de Opinión Pública



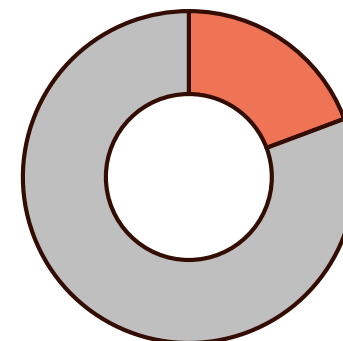
**35.8%**

**Ha mejorado**



**43.2%**

**Sigue igual**



**19.3%**

**Ha empeorado**

Ns, nr 1.7%

## ¿Por qué su economía familiar ha mejorado con el actual Gobierno?

n= 456

Porque hay más seguridad en las calles **31.1%**

Porque ha podido conseguir empleo **26.8%**

Porque han aumentado sus ingresos **26.5%**

Porque hay trabajo/más fuentes de empleo **2.4%**

Por las ayudas que ha dado el Gobierno **2.2%**

Por el aumento a las pensiones **2.2%**

Por el aumento al salario mínimo **1.1%**

Otra 3.1%

Ns, nr 4.6%

## ¿Por qué su economía familiar sigue igual con el actual Gobierno?

n= 549

Porque sus ingresos no han aumentado/mantienen los mismos ingresos **59.4%**

Porque no ha visto ningún cambio en su economía familiar **24.2%**

Porque no ha logrado encontrar empleo **7.5%**

Por el alto costo de la vida/canasta básica **4%**

Otra 3.3%

Ns, nr 1.6%



Instituto Universitario de Opinión Pública

## ¿Por qué su economía familiar ha empeorado con el actual Gobierno?

n= 243

Por el aumento de los precios de la canasta básica **58.4%**

Por el alto costo de la vida **16%**

Porque no hay trabajo/hay menos oportunidades **15.6%**

Por el aumento del recibo de energía eléctrica **3.3%**

Porque han aumentado los impuestos **1.2%**

Porque perdió su empleo **1.2%**

Por la disminución de ingresos, los salarios no alcanzan **1.2%**

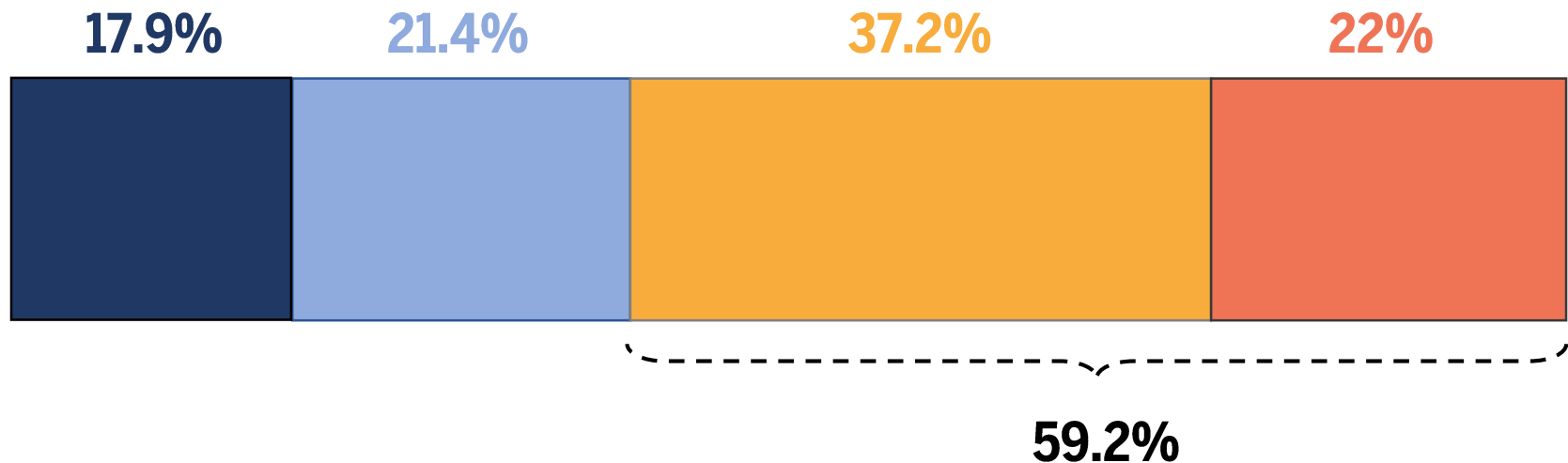
Otra 2.9%

# ¿Qué tanto cree que el Gobierno del presidente Nayib Bukele ha logrado controlar el alza de precios de los productos de la canasta básica (como el frijol, el maíz, el azúcar, la leche o los huevos)?



Instituto Universitario  
de Opinión Pública

Mucho Algo Poco Nada

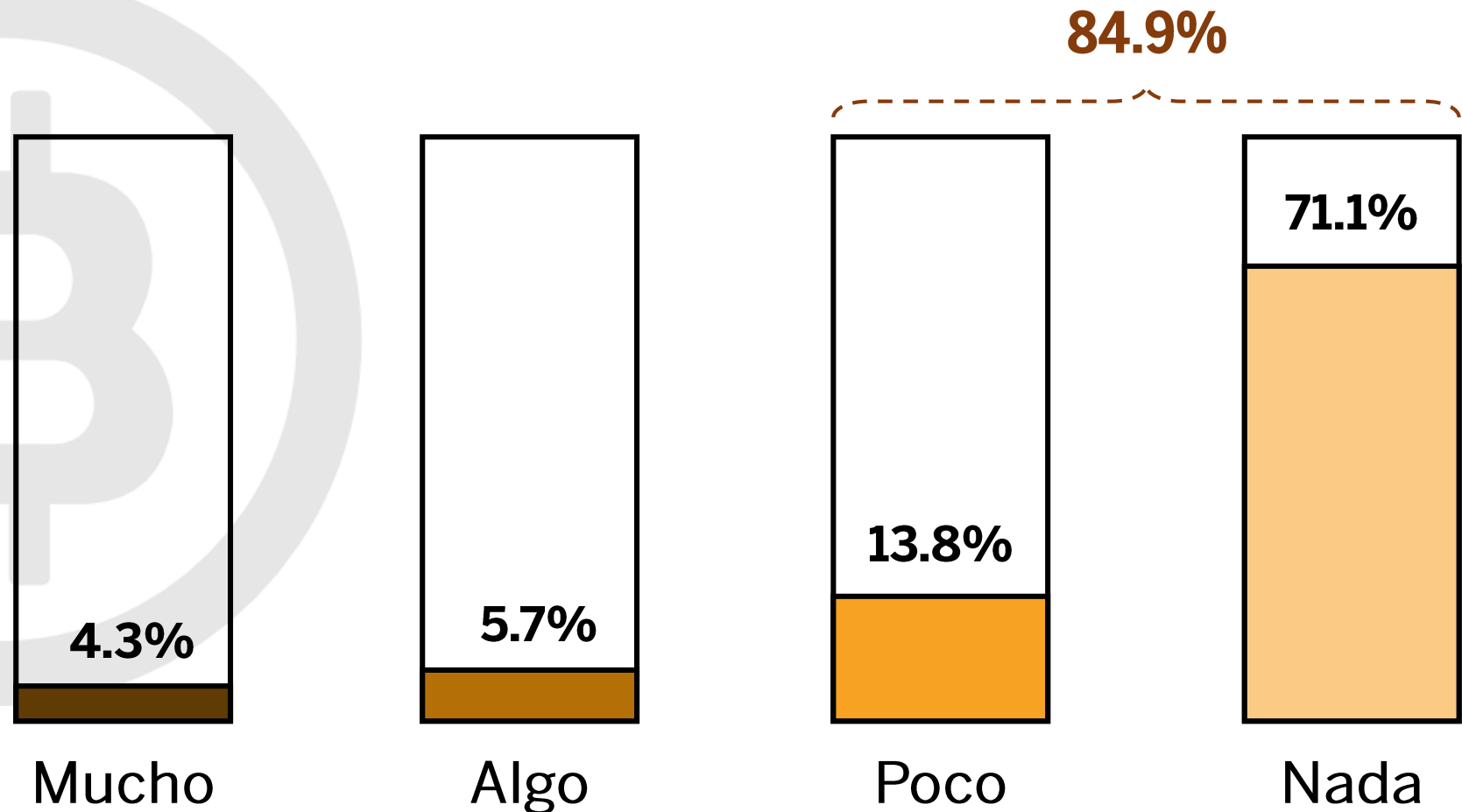


Ns, nr 1.5%

# ¿Qué tanto cree que el bitcoin ha ayudado a mejorar su situación económica familiar?



Instituto Universitario  
de Opinión Pública

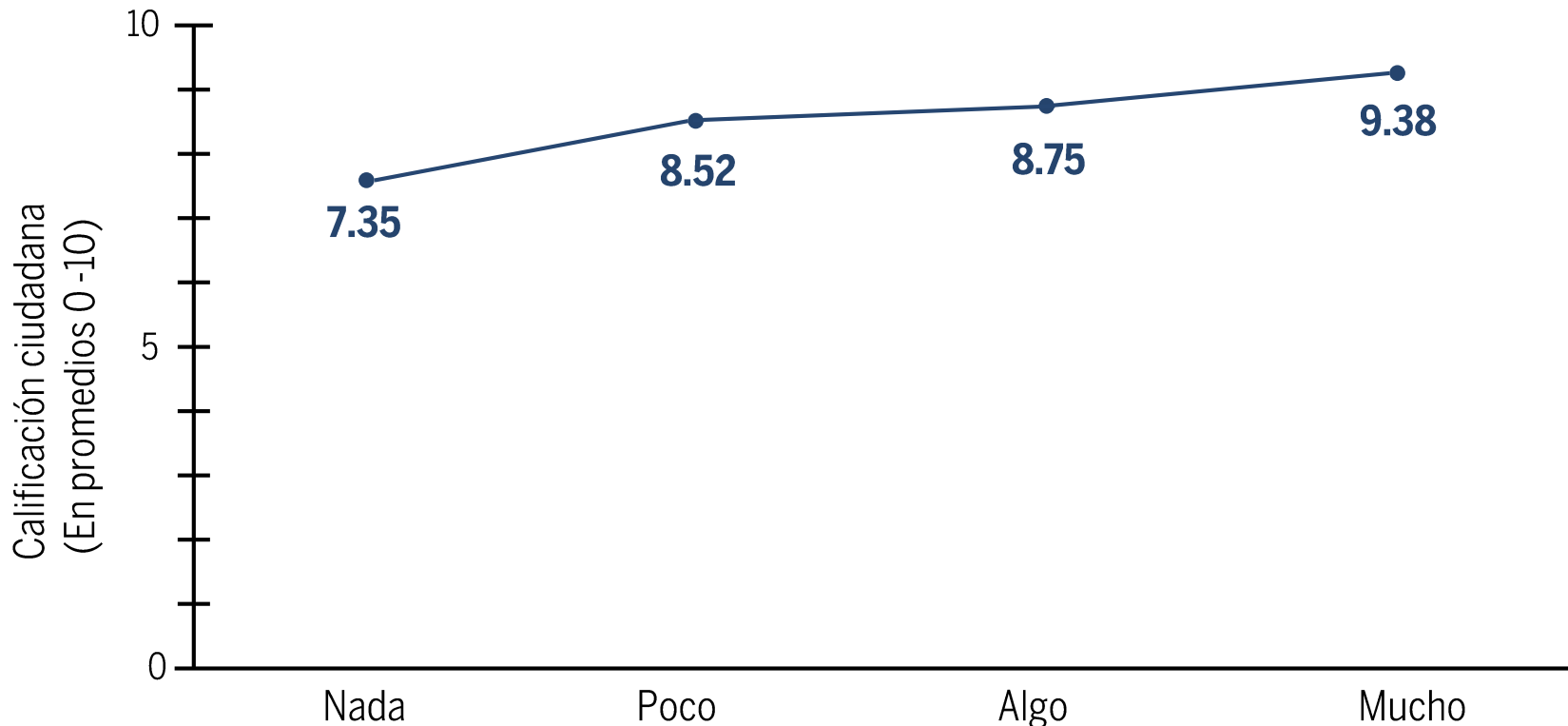


Ns, nr 5%

# Calificación al Gobierno según opinión sobre el control en el alza de los precios de los productos de la canasta básica



Instituto Universitario  
de Opinión Pública



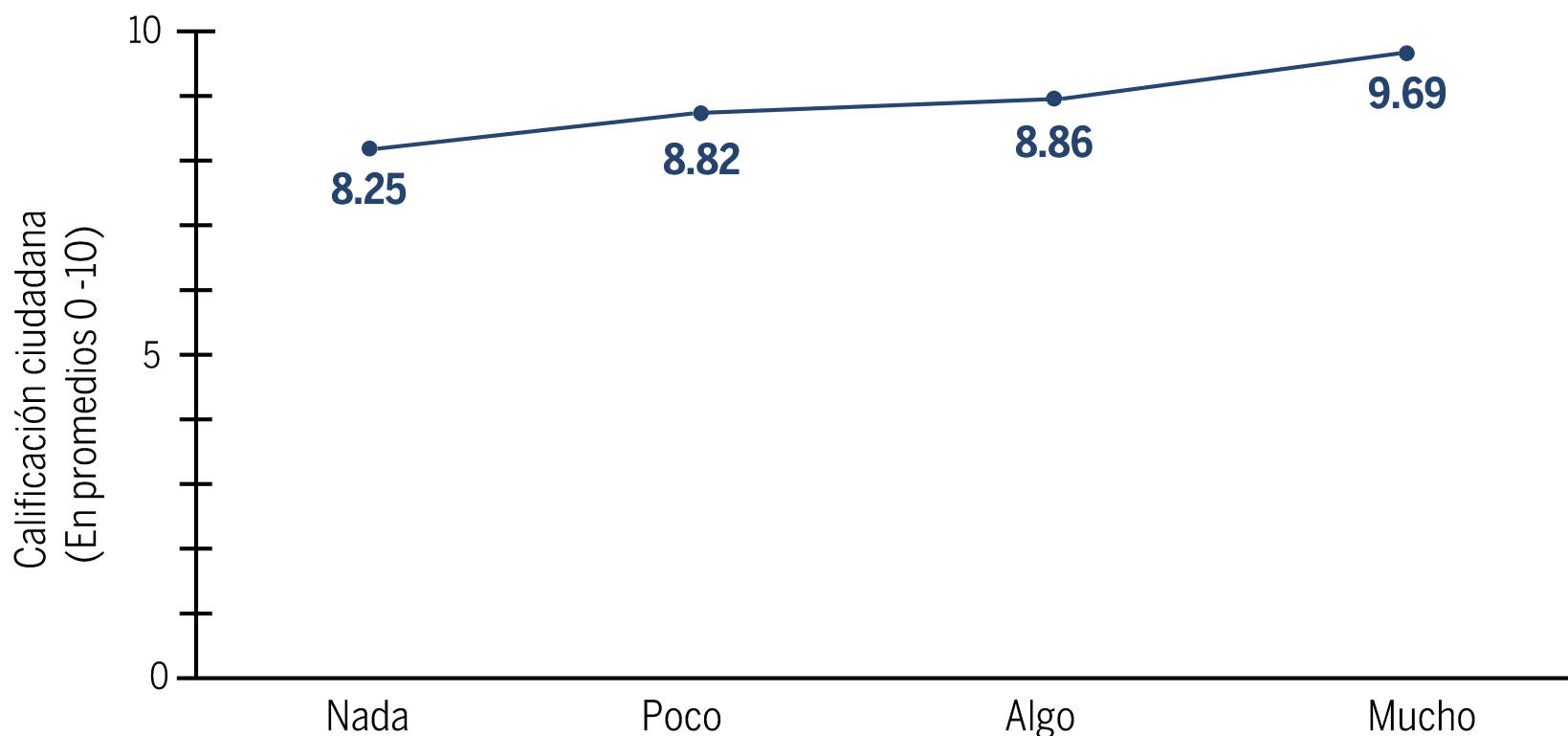
¿Qué tanto cree que el Gobierno del presidente Nayib Bukele ha logrado controlar el alza de precios de los productos de la canasta básica (como el frijol, el maíz, el azúcar, la leche o los huevos)?



# Calificación al Gobierno según opinión sobre que el bitcoin ha ayudado a mejorar la economía familiar




Instituto Universitario  
de Opinión Pública



¿Qué tanto cree que el bitcoin ha ayudado a mejorar su situación económica familiar?



# Evaluación ciudadana **del segundo año de gestión de la Asamblea Legislativa**



**Calificación  
otorgada por la  
población a la  
Asamblea  
Legislativa en su  
segundo año de  
gestión**



Instituto Universitario  
de Opinión Pública

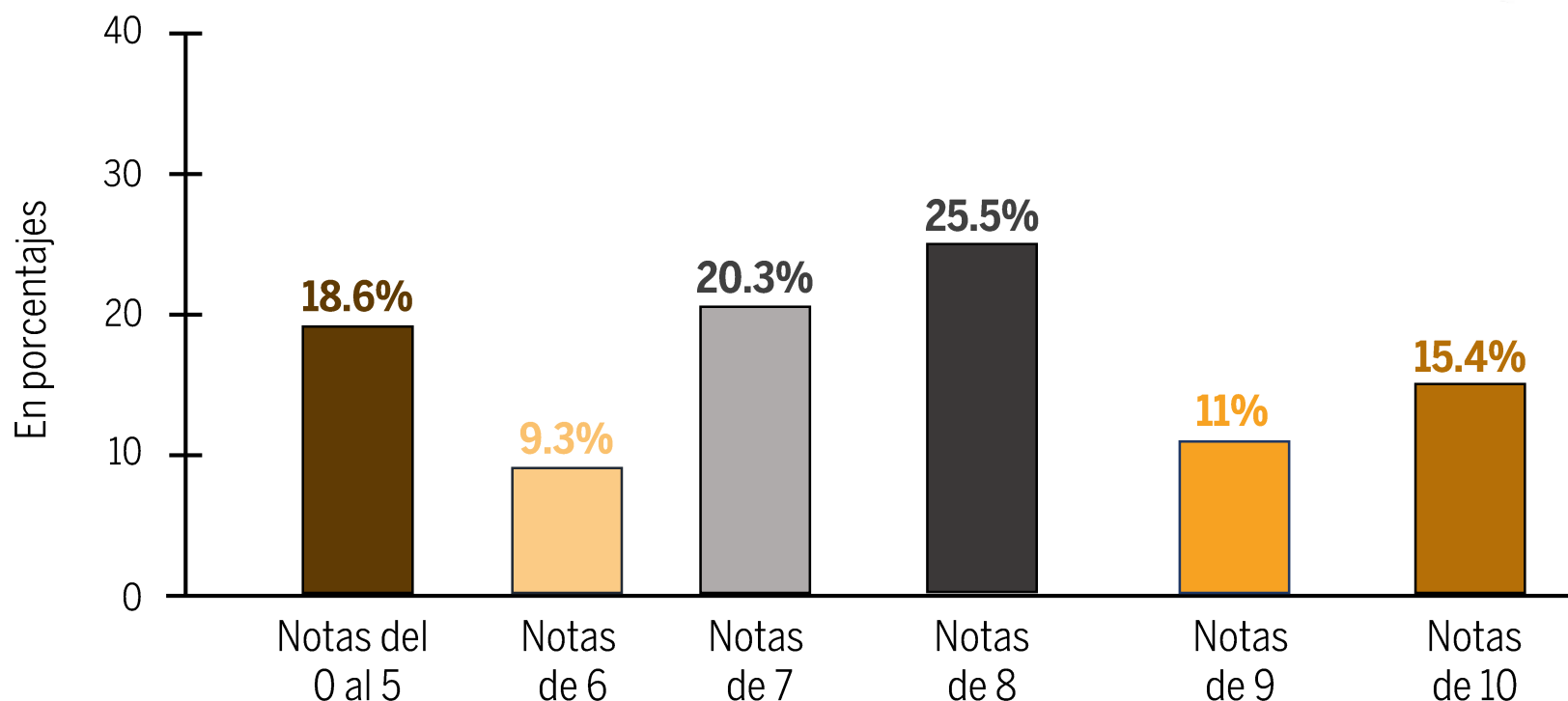
**7.19**

# Distribución proporcional de calificaciones otorgadas a la Asamblea Legislativa

n= 1,195



Instituto Universitario  
de Opinión Pública



Calificaciones otorgadas a la Asamblea Legislativa en su segundo año de gestión

# Opinión sobre qué tanto le han beneficiado las leyes aprobadas por la Asamblea Legislativa (diputados)



Instituto Universitario  
de Opinión Pública

Ns, nr 3%

# ¿A quién cree que los diputados representan cuando votan en la Asamblea Legislativa?



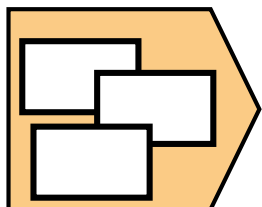
Instituto Universitario  
de Opinión Pública




**25.2%**  
Al presidente



**14.3%**  
A ellos mismos



**13.1%**  
A su partido



**35.7%**  
A toda la población



**6.4%**  
A la gente que votó por ellos



**5.3%**  
No sabe, no responde

**52.6%**



# Evaluación ciudadana **del segundo año de gestión de las alcaldías municipales**



**Calificación  
otorgada por la  
población a las  
alcaldías en su  
segundo año de  
gestión**



Instituto Universitario  
de Opinión Pública

**4.80**

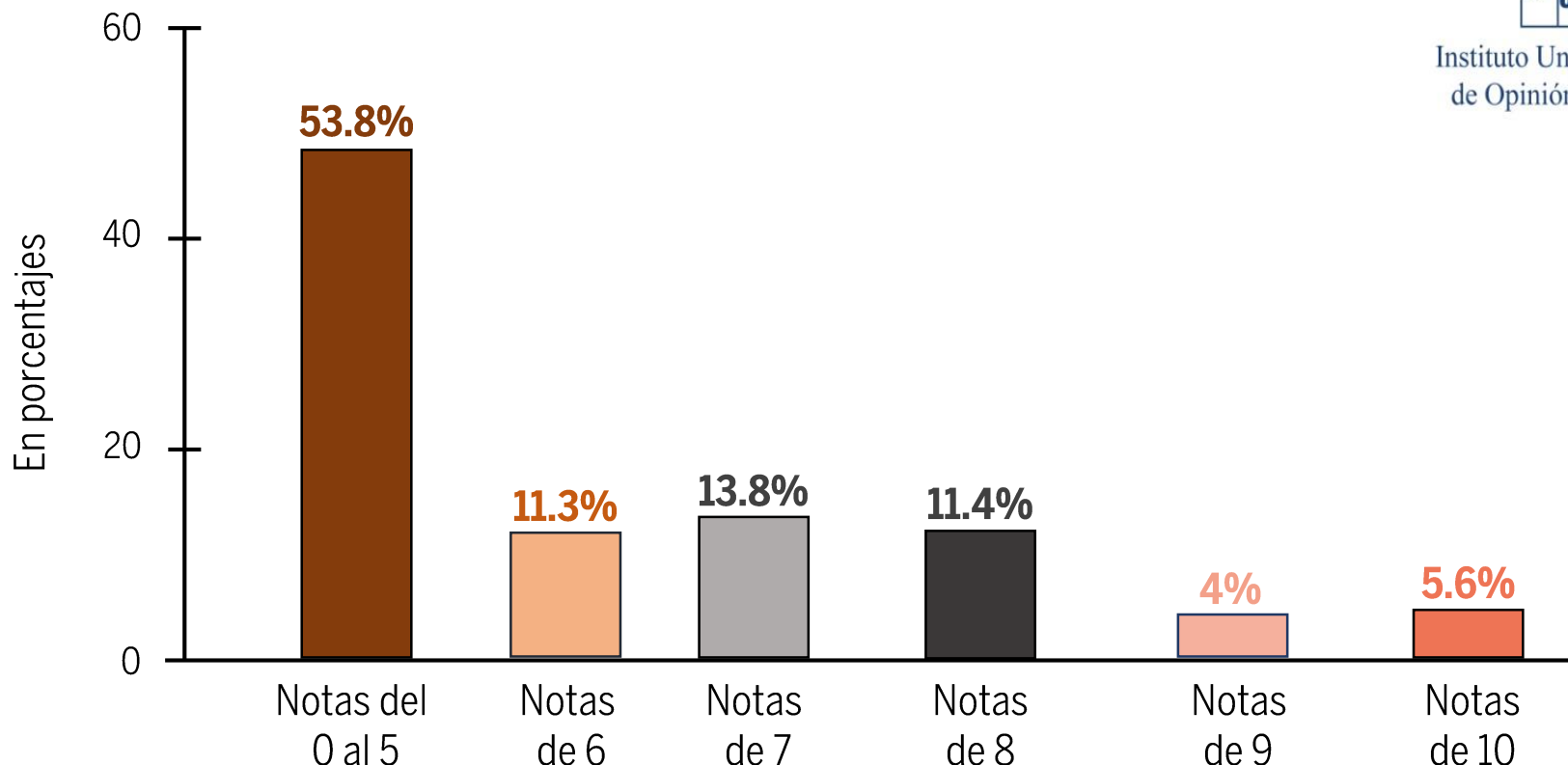


# Distribución proporcional de calificaciones otorgadas a las alcaldías

n= 1,265



Instituto Universitario  
de Opinión Pública

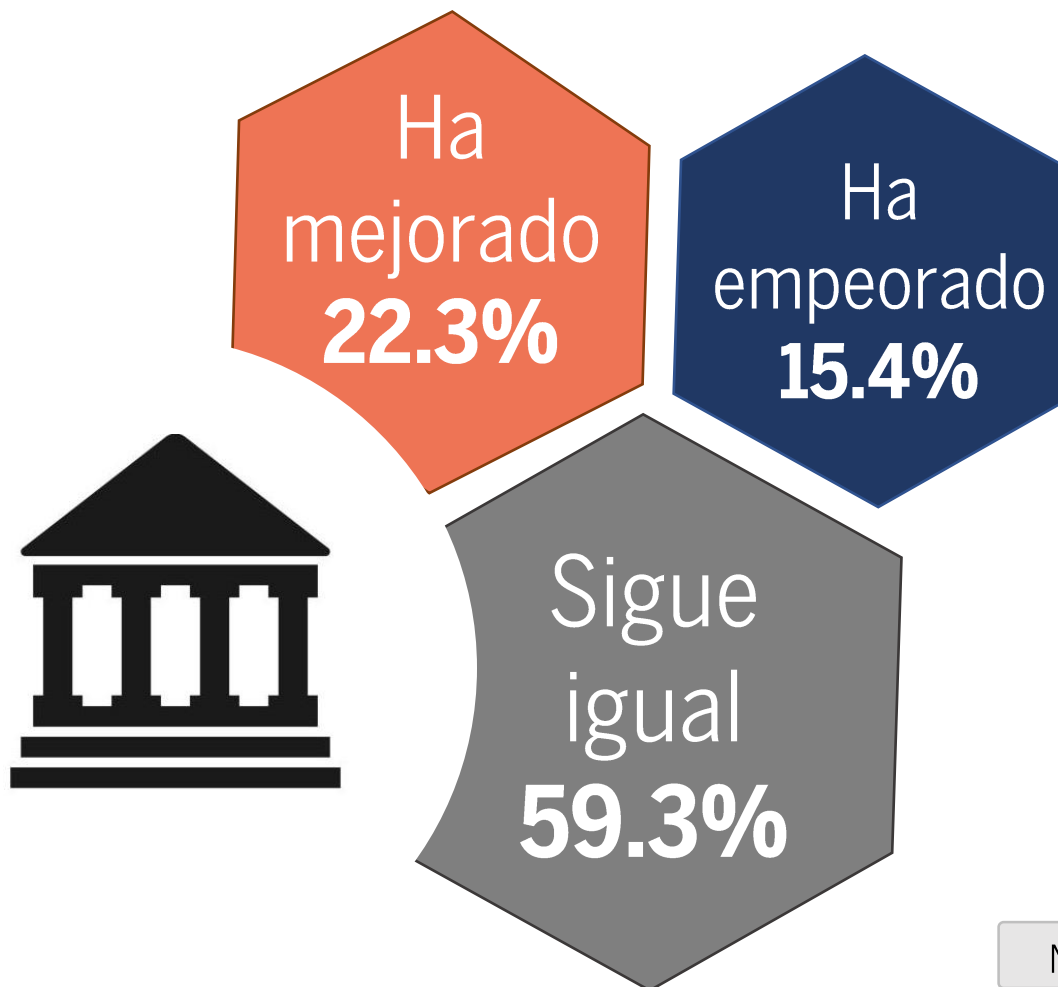


Calificaciones otorgadas a las alcaldías en su segundo año de gestión

# ¿Cree que luego de dos años de trabajo de la actual alcaldía, el municipio en el que usted vive...?



Instituto Universitario  
de Opinión Pública



No sabe, no responde 3%

# Razones por las que el municipio en el que vive **ha mejorado** con la actual alcaldía

n= 284



Instituto Universitario  
de Opinión Pública

Porque han mejorado espacios públicos (parques, zonas verdes, etc.) **19.4%**

Porque se han reparado/dado mantenimiento a calles y carreteras **18.3%**

Porque ha mejorado la recolección de basura **16.5%**

Porque se están cumpliendo las promesas/el trabajo se está realizando **9.2%**

Porque hay más seguridad/se ha reducido la delincuencia **7.7%**

Porque se está apoyando a la población **6%**

Porque hay más presencia del CAM **3.2%**

Porque se ha instalado/dado mantenimiento al alumbrado eléctrico público **3.2%**

Porque se ha hecho el reordenamiento de las calles/mercados **2.1%**

Porque hay más turismo **1.8%**

Porque ha mejorado la atención al usuario **1.4%**

Porque se han generado fuentes de trabajo **1.1%**

Porque ha mejorado el servicio de agua potable **1.1%**

Otra respuesta **1.1%**

Ns, nr 8.1%

# Razones por las que el municipio en el que vive ha empeorado con la actual alcaldía

n= 196



Instituto Universitario  
de Opinión Pública

Porque no han hecho nada/no han cumplido promesas **31.6%**

Porque hay corrupción en la alcaldía **4.6%**

Porque no ha mejorado la recolección de basura **19.4%**

Porque han hecho una mala reubicación/desalojo de los vendedores **4.1%**

Porque no atienden/ignoran las necesidades de la gente **9.7%**

Porque no hay mejoras en las comunidades **3.6%**

Porque han aumentado los impuestos municipales **9.7%**

Porque han quitado fuentes de empleo **2%**

Porque no se han reparado las calles **8.7%**

Porque eliminaron programas sociales implementados por la administración anterior **2%**

Otra respuesta **3.6%**

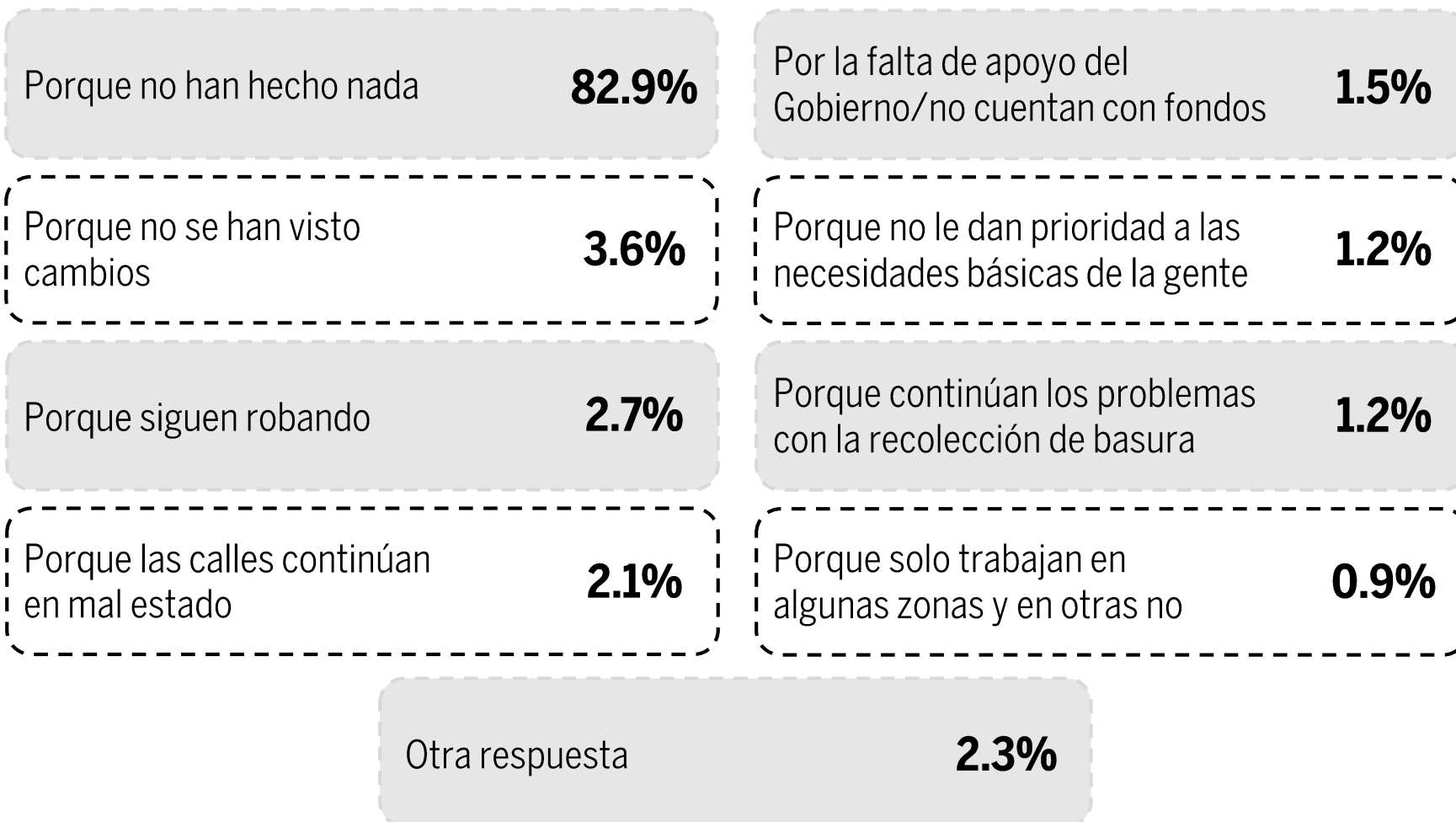
Nr  
1%

# Razones por las que el municipio en el que vive sigue igual con la actual alcaldía

n= 754



Instituto Universitario  
de Opinión Pública



Ns, nr 1.7%




# Evaluación ciudadana **de la Corte Suprema de Justicia**



# ¿Cómo evalúa el desempeño de los actuales magistrados de la Corte Suprema de Justicia?

■ Muy bueno    ■ Bueno    ■ Regular    ■ Malo    ■ Muy malo



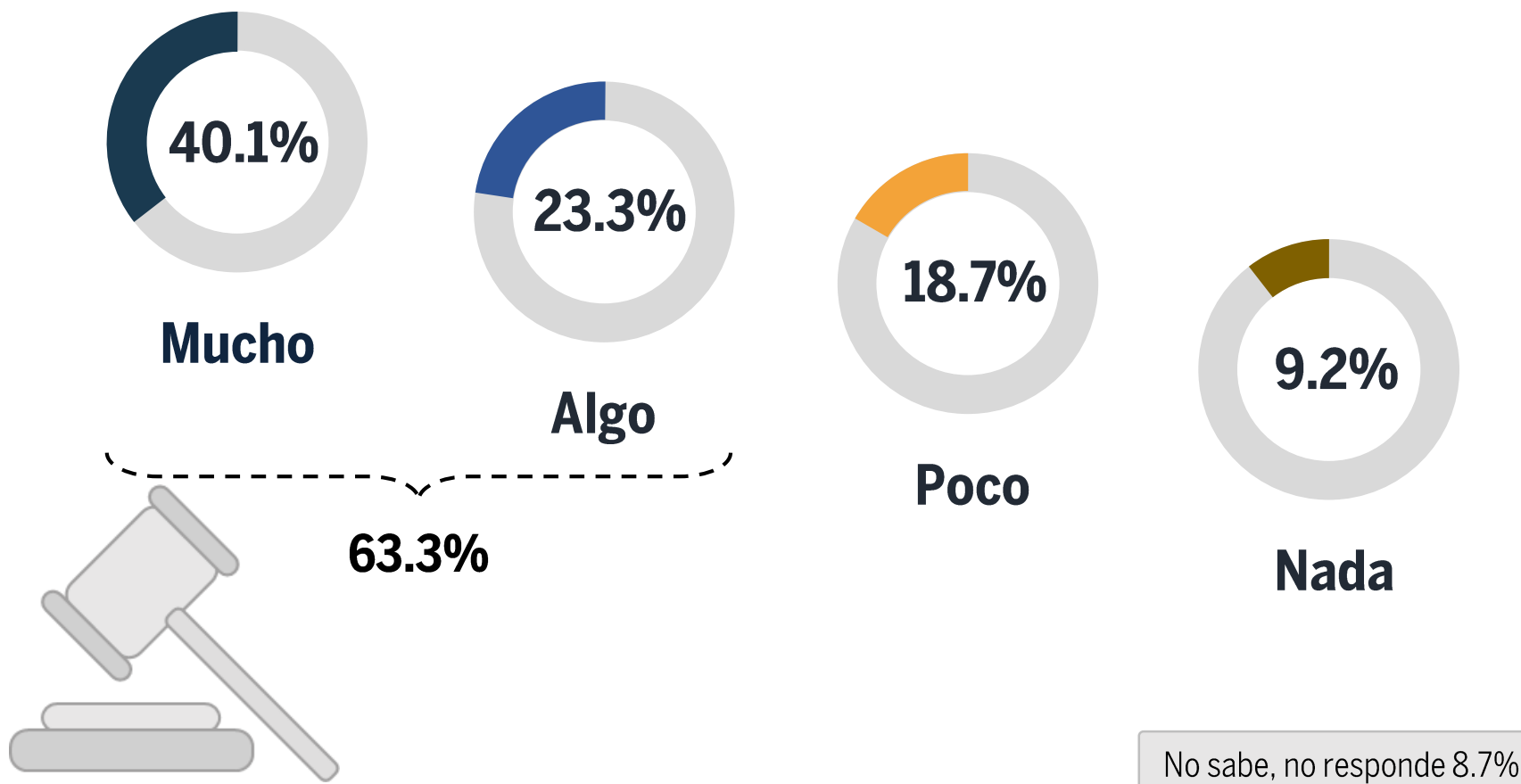
Instituto Universitario  
de Opinión Pública

**No sabe quiénes son los magistrados/  
la Corte Suprema de Justicia** **25.6%**

# ¿Qué tanto cree que influye el actual Gobierno en las decisiones que toman los jueces en los tribunales del país?



Instituto Universitario  
de Opinión Pública

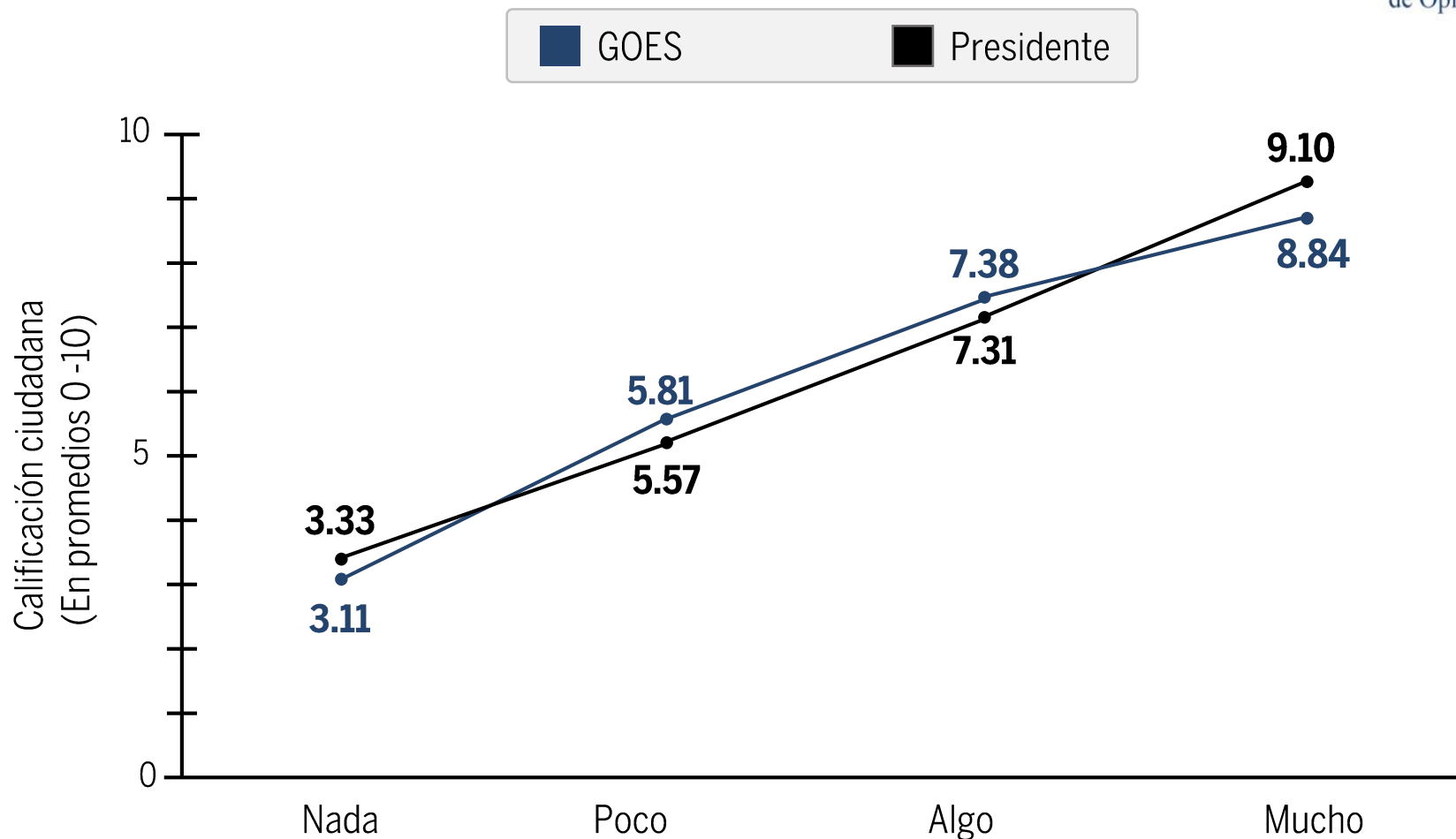




# Calificación al Gobierno y al presidente según opinión sobre el régimen de excepción



Instituto Universitario  
de Opinión Pública

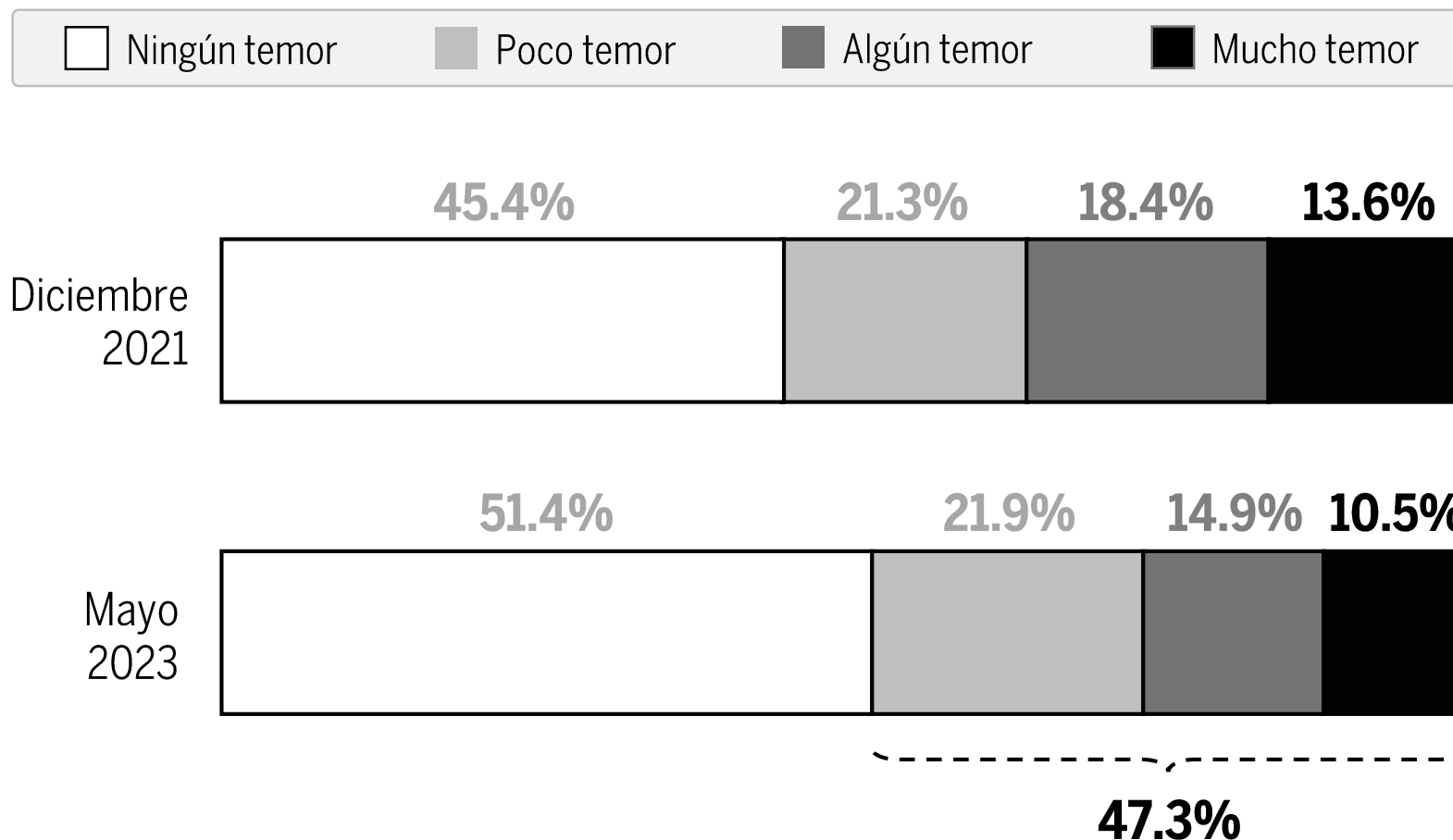


¿Qué tanto el régimen de excepción ha ayudado a controlar la delincuencia en el país?

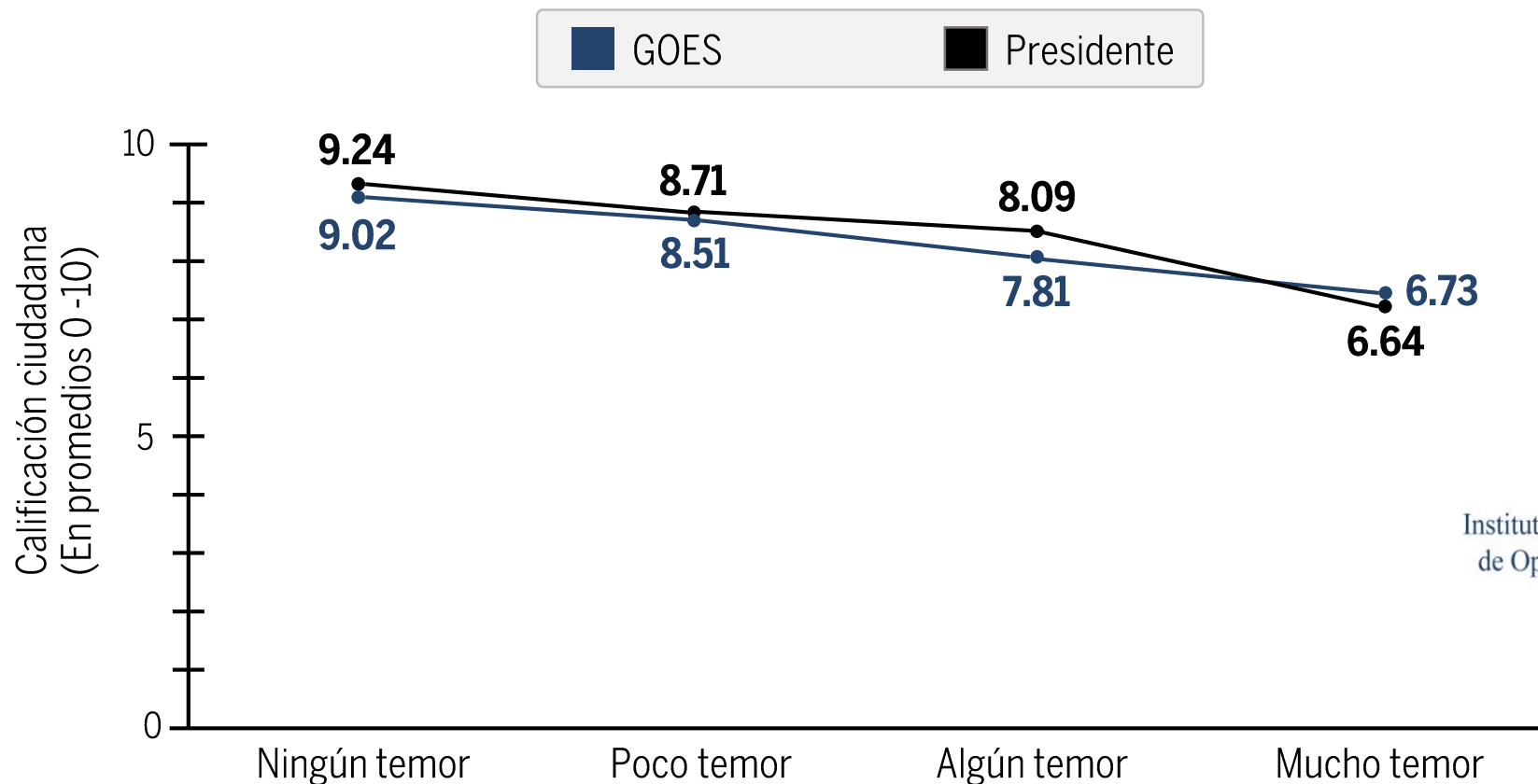
# Nivel de temor ciudadano a represalias por expresarse sobre asuntos de importancia nacional y acciones gubernamentales



Instituto Universitario  
de Opinión Pública



# Calificación al Gobierno y al presidente según nivel de temor a represalias por expresarse sobre asuntos de importancia nacional y acciones gubernamentales

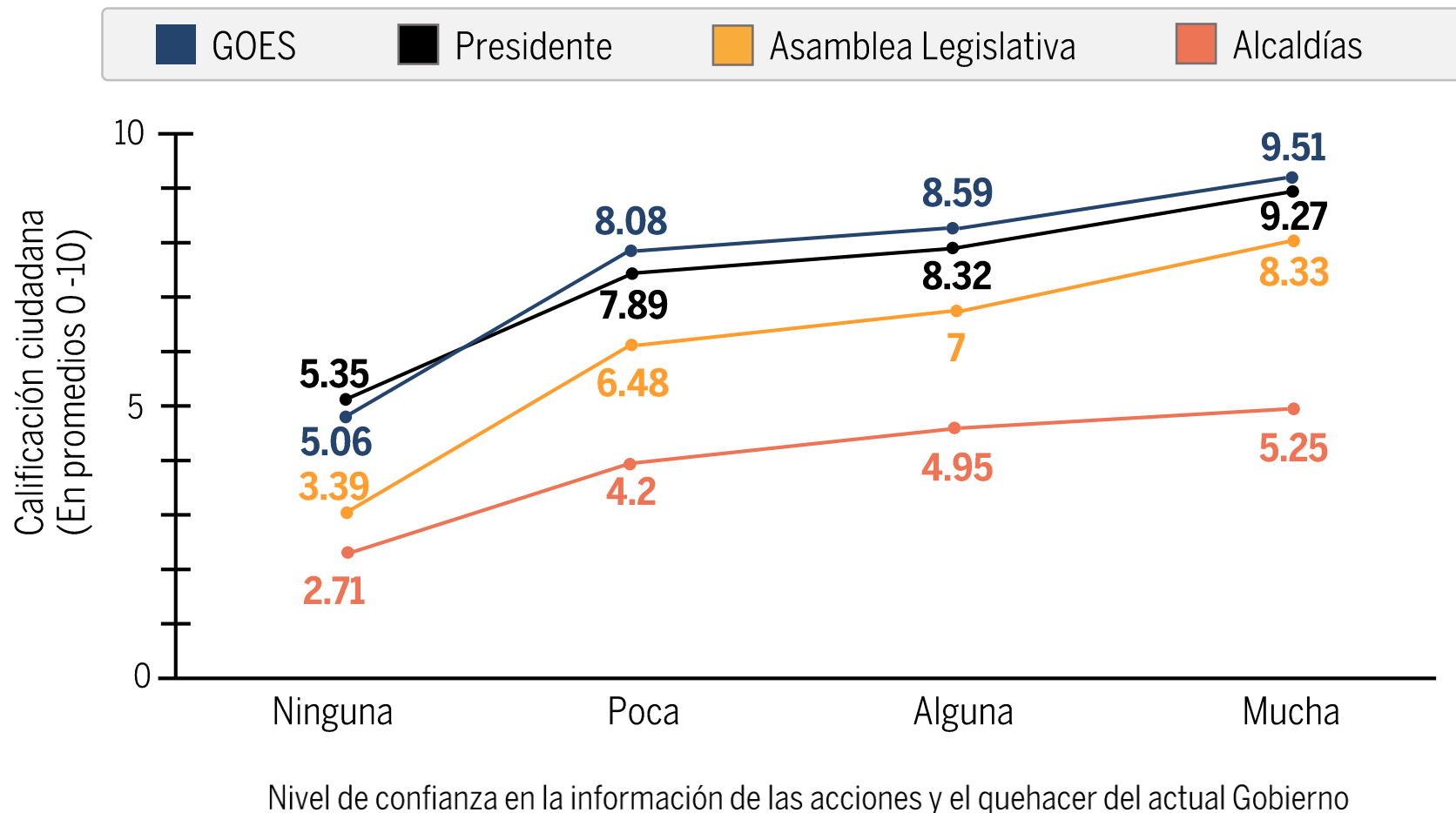


¿Qué tanto temor siente de recibir algún tipo de intimidación o amenaza por expresarse sobre cualquier asunto de importancia nacional o sobre las decisiones que está tomando el actual Gobierno?

# Calificación al Gobierno, al presidente, a la Asamblea Legislativa y a las alcaldías, según confianza en la información gubernamental



Instituto Universitario  
de Opinión Pública



# Variables asociadas a la confianza ciudadana en la información sobre las acciones y el quehacer del actual Gobierno



Instituto Universitario  
de Opinión Pública





Instituto Universitario  
de Opinión Pública

Evaluación ciudadana del **cuarto año de gestión del Gobierno del presidente Nayib Bukele**, del segundo año de gestión de **la Asamblea Legislativa y las alcaldías municipales**, y del trabajo realizado por **la Corte Suprema de Justicia**

**JUNIO 2023**

@IudopUCA

iudop@uca.edu.sv

Instituto Universitario de Opinión Pública Iudop



Foto: CAPRES