



Instituto Universitario
de Opinión Pública

La población salvadoreña opina sobre el **proceso electoral de 2024**

Diciembre 2023

@IudopUCA

iudop@uca.edu.sv

Instituto Universitario de Opinión Pública Iudop





Fecha de realización:

Del 11 al 29 de noviembre de 2023

Encuestas válidas:

1,512

Error muestral:

+/-2.53%

Nivel de confianza:

95%

Tipo de muestreo:

Polietápico por cuotas de área (urbana y rural), departamento, sexo y grupos de edad siguiendo una distribución proporcional al tamaño de la población (PTP) establecida por segmentos geográficos y aleatorio en la elección de viviendas.

Forma de realización:

Entrevista personal mediante visita a la vivienda de residencia de los encuestados.



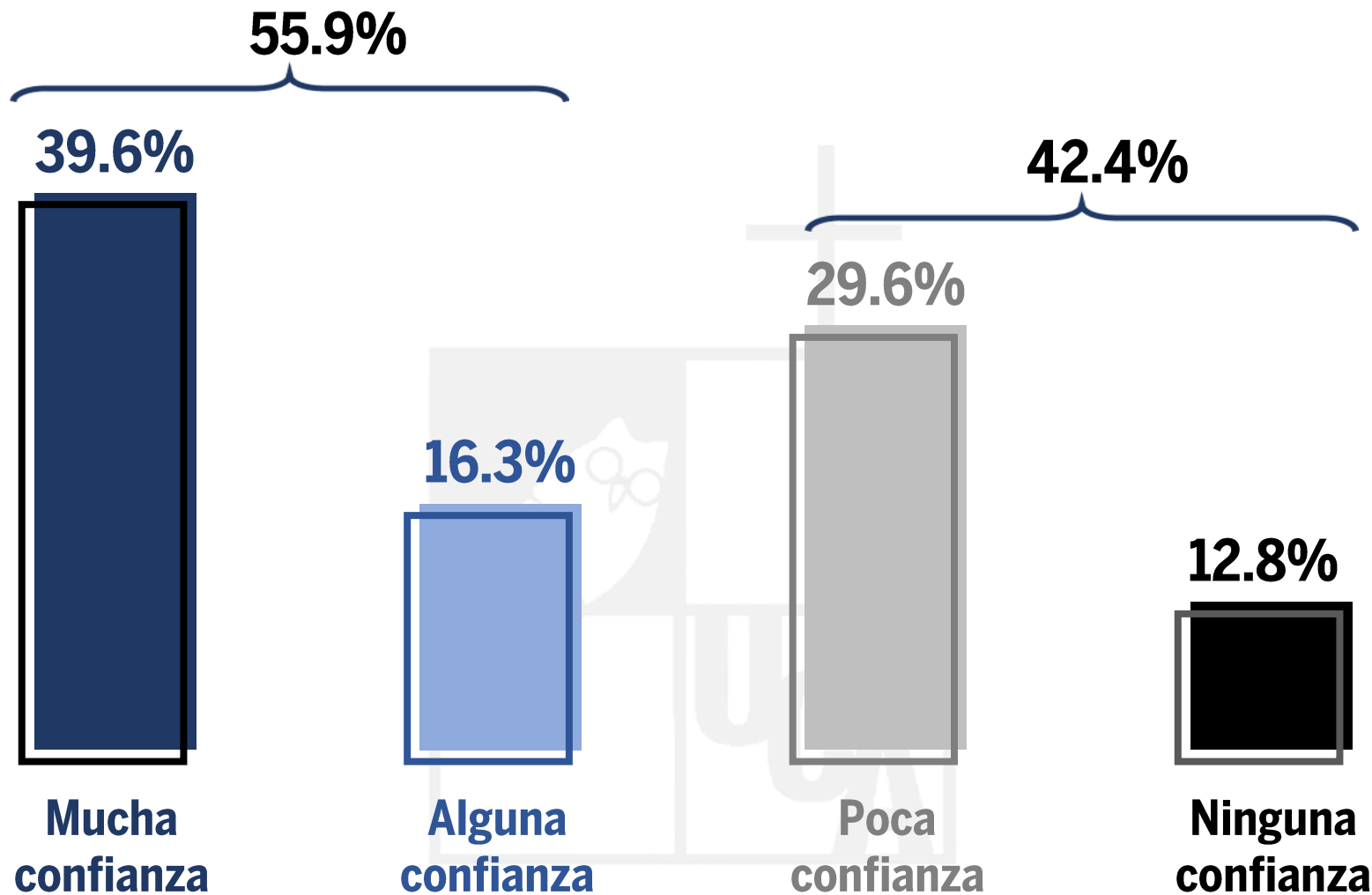
Opiniones sobre el **proceso electoral**



¿Cuánta confianza tiene en el próximo proceso electoral?



Instituto Universitario
de Opinión Pública



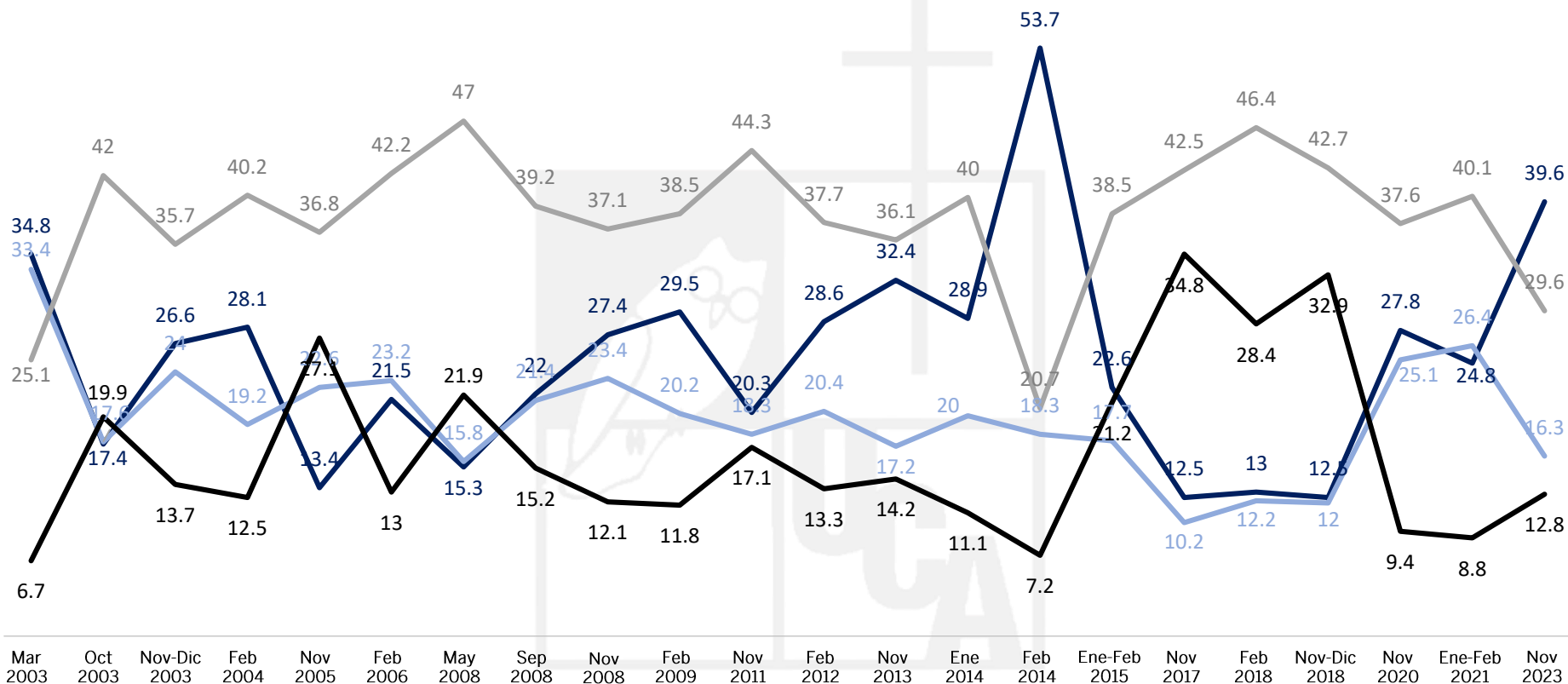
Confianza en el proceso electoral

Comparativo histórico 2003-2023



Instituto Universitario
de Opinión Pública

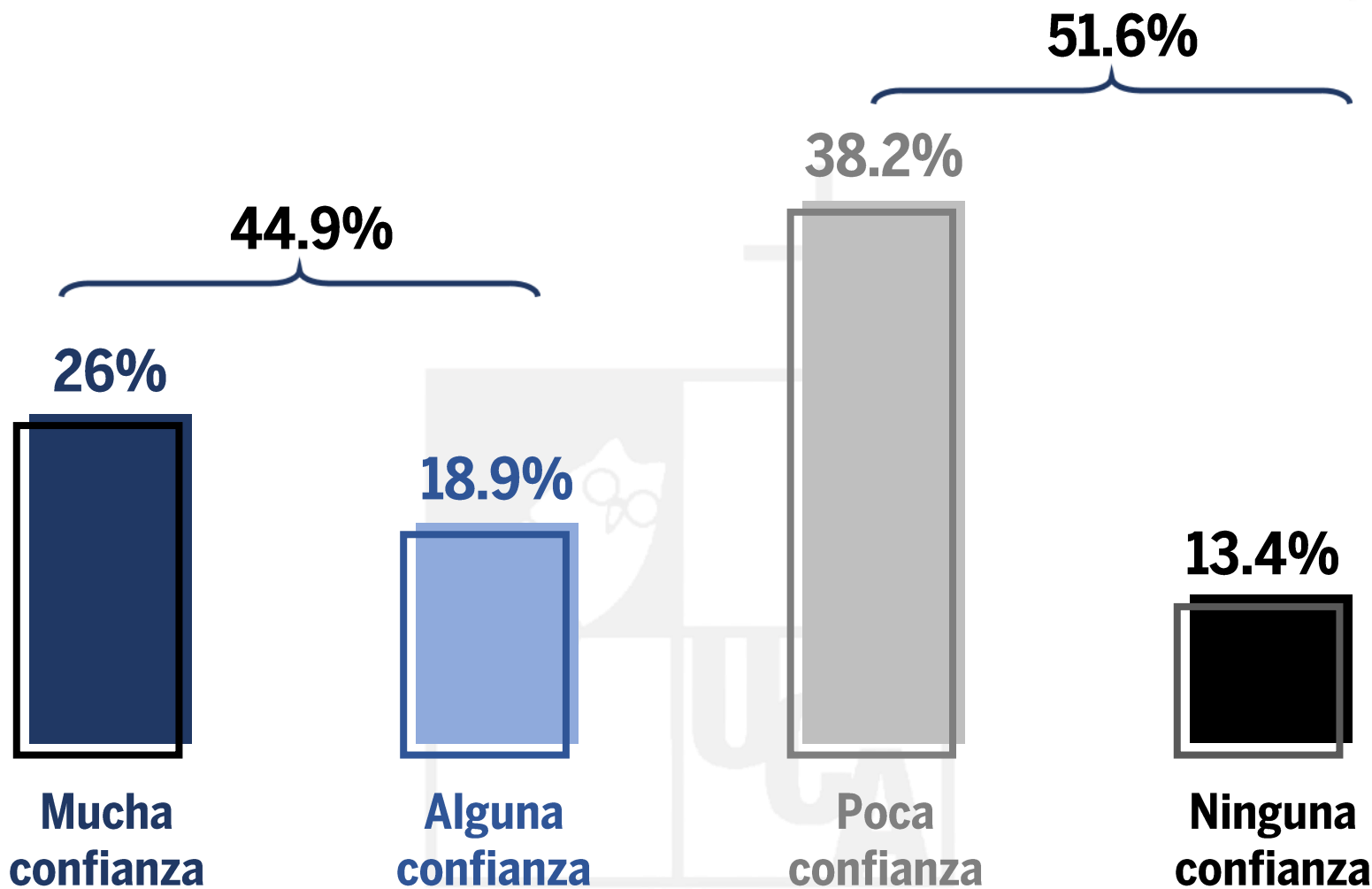
■ Mucha confianza
 ■ Alguna confianza
 ■ Poca confianza
 ■ Ninguna confianza



¿Cuánta confianza tiene en el Tribunal Supremo Electoral?



Instituto Universitario
de Opinión Pública



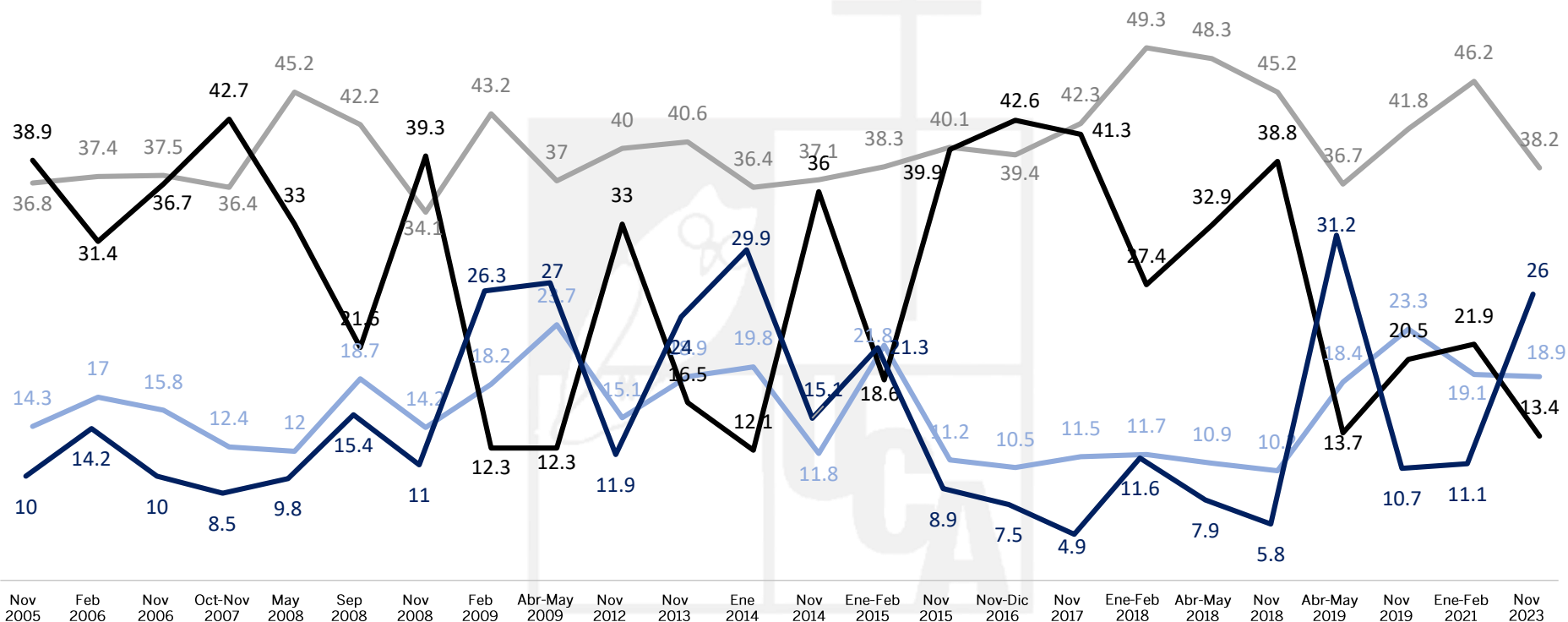
Ns, nr 3.6%

Confianza tiene en el Tribunal Supremo Electoral Comparativo histórico 2005-2023



Instituto Universitario
de Opinión Pública

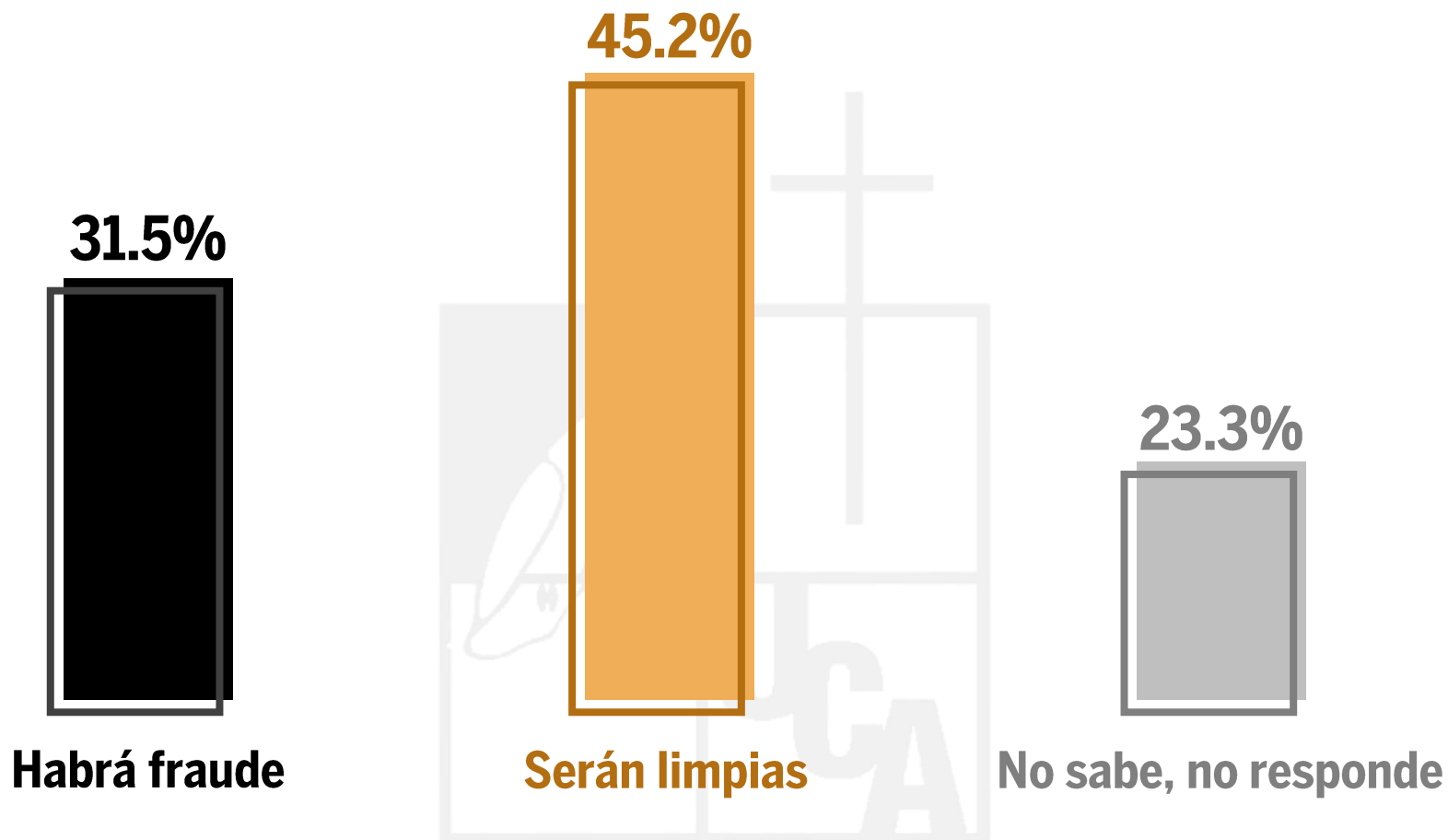
■ Mucha confianza
 ■ Alguna confianza
 ■ Poca confianza
 ■ Ninguna confianza



¿Cree que las próximas elecciones serán limpias o que habrá fraude?



Instituto Universitario
de Opinión Pública



¿Cuál es la principal razón por la que piensa que habrá fraude en las próximas elecciones?



Instituto Universitario
de Opinión Pública

n= 477

Porque es lo normal que siempre haya fraude	22.2%	Porque siempre hay problemas, pleitos, desacuerdos entre los partidos políticos	4%
Por el control total de las instituciones públicas del Gobierno	16.4%	Porque los demás partidos/entidades harán algo para que no se pueda reelegir el presidente	3.4%
Porque siempre compran/ roban/ manipulan los votos	7.3%	Porque tienen arreglados los votos del exterior	2.5%
Por la corrupción	6.3%	Por las reformas a las leyes electorales	2.3%
Porque la reelección del presidente es fraudulenta	6.1%	Porque es evidente que todo está arreglado	2.1%
Porque el TSE no genera confianza	5.7%	Porque los partidos políticos siempre hacen trampa	1.9%
Porque hay muchos partidos en contienda que quieren ganar	4.6%	Porque el sistema informático/el voto electrónico no es confiable	1.5%
Porque los candidatos/partidos no son confiables	4.6%	Por la manipulación de los números de DUI/manipulación del padrón electoral	1%

Otra 4%

Ns. nr 4.2%

¿Cuál es la principal razón por la que piensa que las próximas elecciones **serán limpias**?

n= 683



Instituto Universitario
de Opinión Pública

Porque el Gobierno/presidente tiene más control	16.3%	Por la seguridad que hay ahora en el país	4%
Porque no hay mucha competencia para el presidente	13.2%	Porque las nuevas leyes son más estrictas	3.8%
Porque el TSE es confiable	11.9%	Porque habrá observadores nacionales e internacionales	2.8%
Por la vigilancia en las mesas de votación	6.7%	Porque en una democracia se respeta la voluntad del pueblo	2%
Porque se han visto cambios con el actual Gobierno	5.3%	Porque las elecciones pasadas han sido limpias	2%
Porque la corrupción está disminuyendo	5.1%	Porque habrá voto masivo y será difícil que haya fraude	2%
Porque se percibe confianza y transparencia en el proceso electoral	4.7%	Porque todo está bien, no hay motivos para que haya fraude	1%
Por el sistema tecnológico del TSE	4.2%		

Otra 8.5%

Ns. nr 6.4%

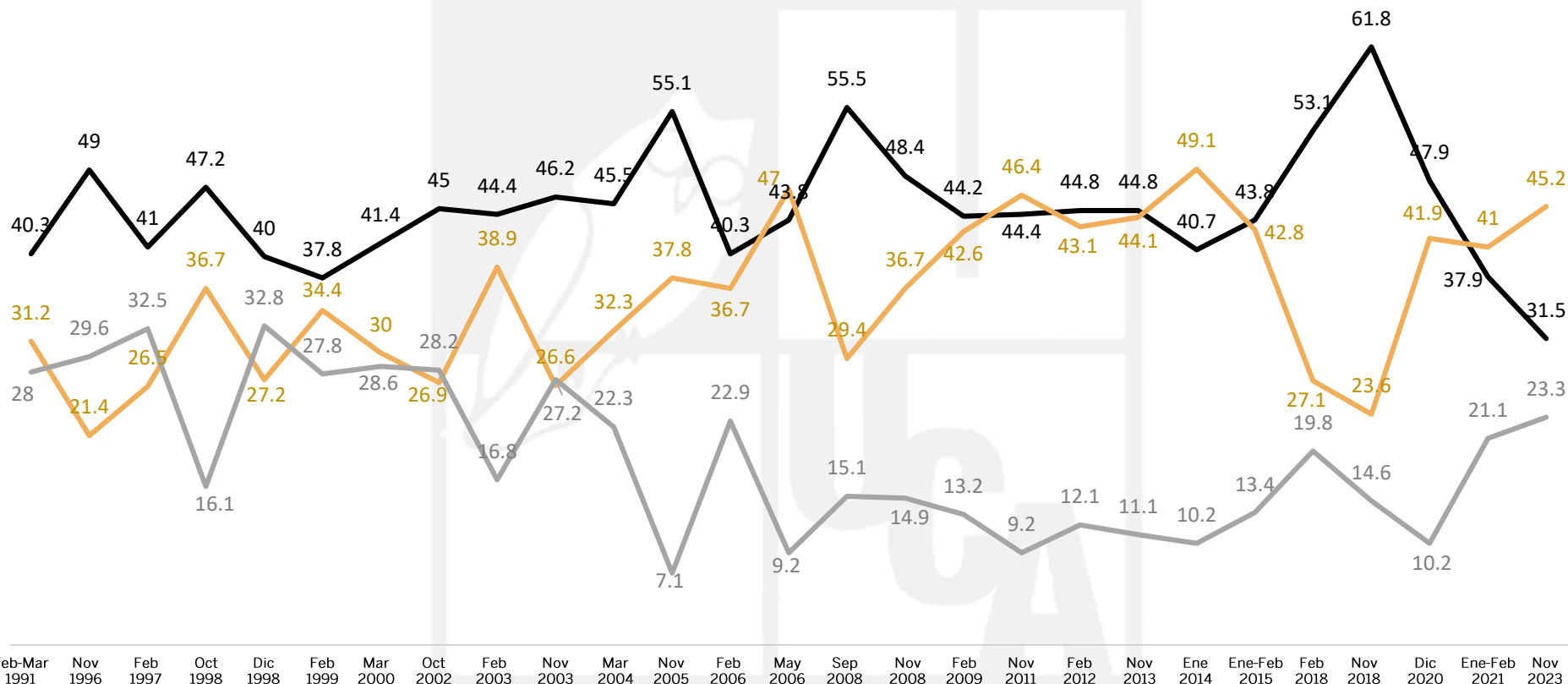
Percepción de fraude y limpieza de las elecciones

Comparativo histórico 1991-2023



Instituto Universitario
de Opinión Pública

■ Habrá fraude
 ■ Serán limpias
 ■ No sabe, no responde





Conocimiento ciudadano sobre los principales cambios a la **legislación**





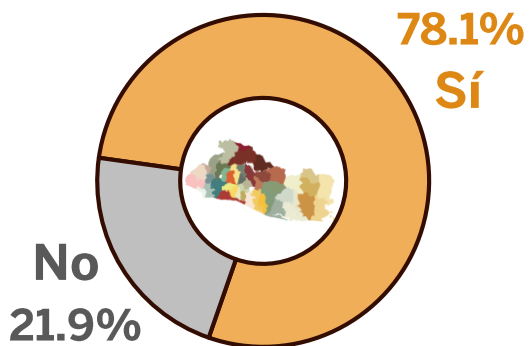
Hallazgo relevante



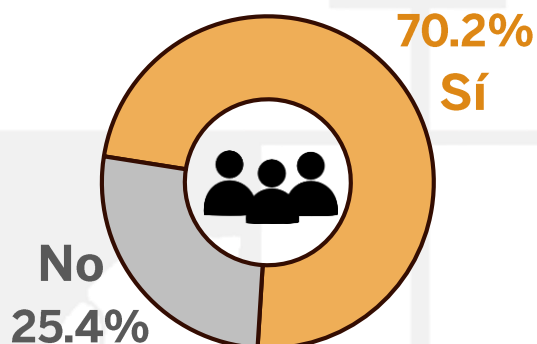
Apenas **9 de cada 100** salvadoreños **conoce** todas las reformas electorales **aprobadas** por la Asamblea Legislativa y consultadas en este estudio (7 reformas).



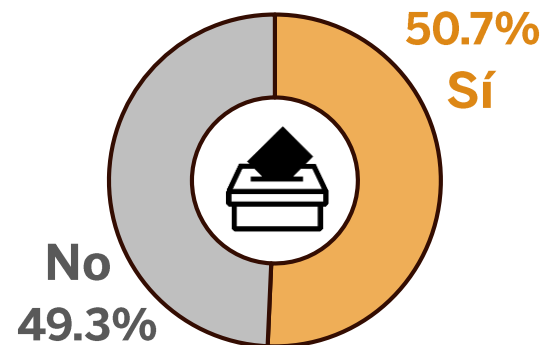
Reducción del número de municipios



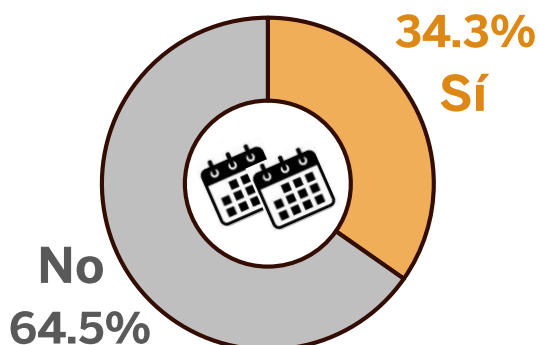
Reducción del número de diputados



Contabilización de votos de salvadoreños en el extranjero con dirección de DUI en el exterior

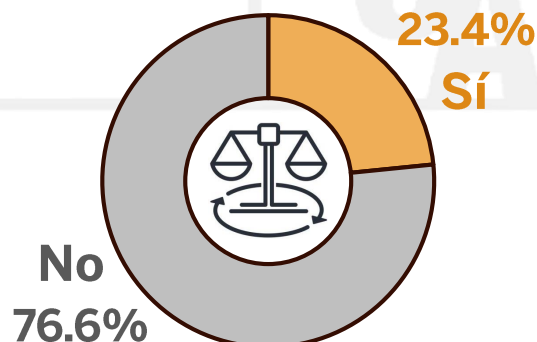


Elecciones 2024 a realizarse en 2 fechas

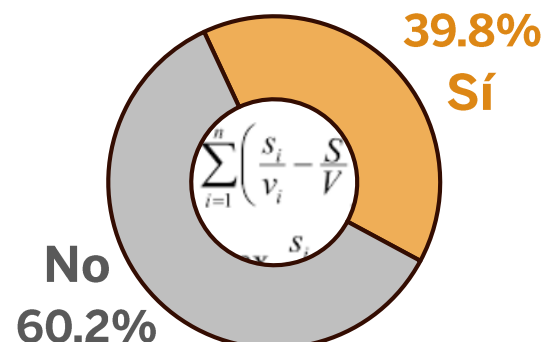


Nr 1.2%

Modificaciones a la legislación electoral



Cambio de fórmula electoral para asignar escaños

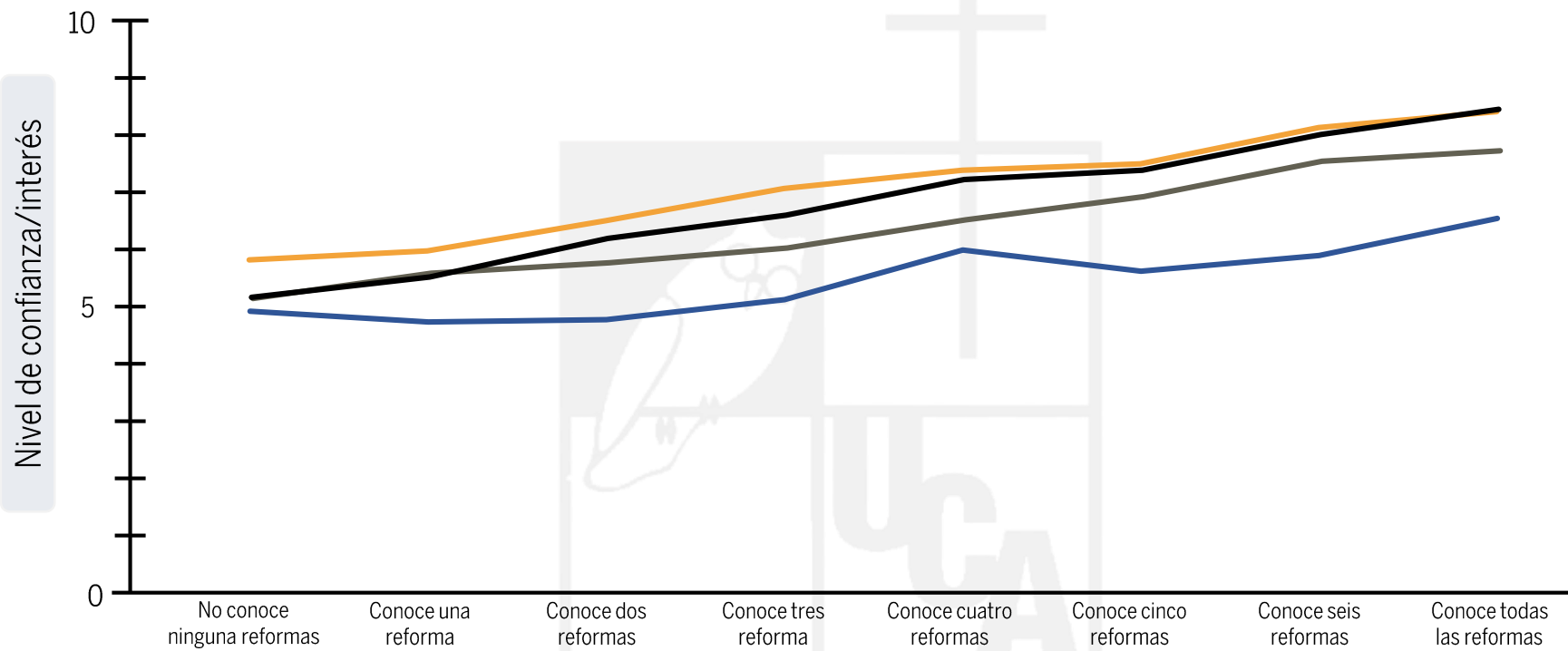


Confianza en el proceso electoral, el TSE, e interés en ir a votar en las elecciones según conocimiento ciudadano sobre las principales reformas electorales



Instituto Universitario de Opinión Pública


■ Confianza en el proceso electoral ■ Confianza TSE ■ Interés en votaciones presidenciales ■ Interés en votaciones a PARLACEN y Concejos Municipales



Nivel de conocimiento ciudadano de las principales reformas electorales



Opinión sobre la candidatura presidencial **de Nayib Bukele**



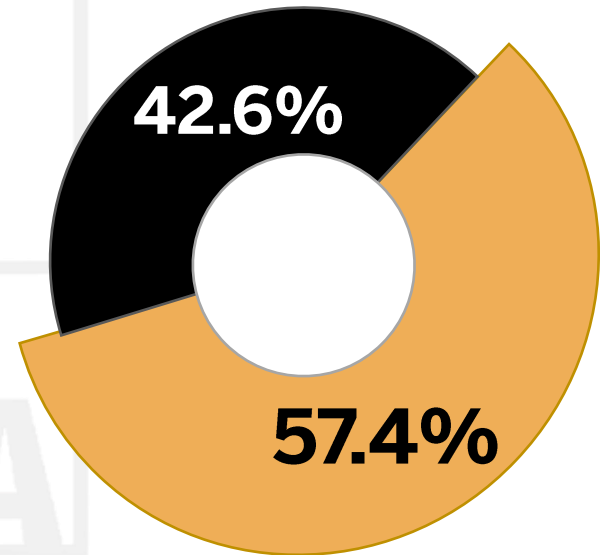
Conocimiento ciudadano de las disposiciones constitucionales sobre el periodo presidencial



Instituto Universitario de Opinión Pública



■ Sí las conoce
■ No las conoce



¿Está de acuerdo o en desacuerdo con que el presidente se haya presentado como candidato presidencial para las próximas elecciones?

De acuerdo
69.9%

**No sabe, no
responde**
5.8%

En desacuerdo
24.3%



¿Por qué esta de acuerdo con que el presidente se haya presentado como candidato presidencial para las próximas elecciones?

n= 1,057



Instituto Universitario
de Opinión Pública

38.8%

Por su trabajo/su forma de gobernar

4.2%

Porque ya está autorizado para reelegirse

18.5%

Para que los cambios continúen/ para que no se pierda el progreso

3.3%

Porque es la mejor opción/no hay otra opción

10.2%

Porque es buen presidente

2.7%

Porque si no gana se volvería al pasado/sacarían a los pandilleros

9.6%

Para que continúe la seguridad/ porque ha limpiado el país de los pandilleros

1.5%

Porque, aunque irrespete la Constitución, es buen presidente

5.8%


Porque tiene el apoyo de la mayoría

Otra 1.6%

Ns, nr 3.7%

¿Por qué está en desacuerdo con que el presidente se haya presentado como candidato presidencial para las próximas elecciones?

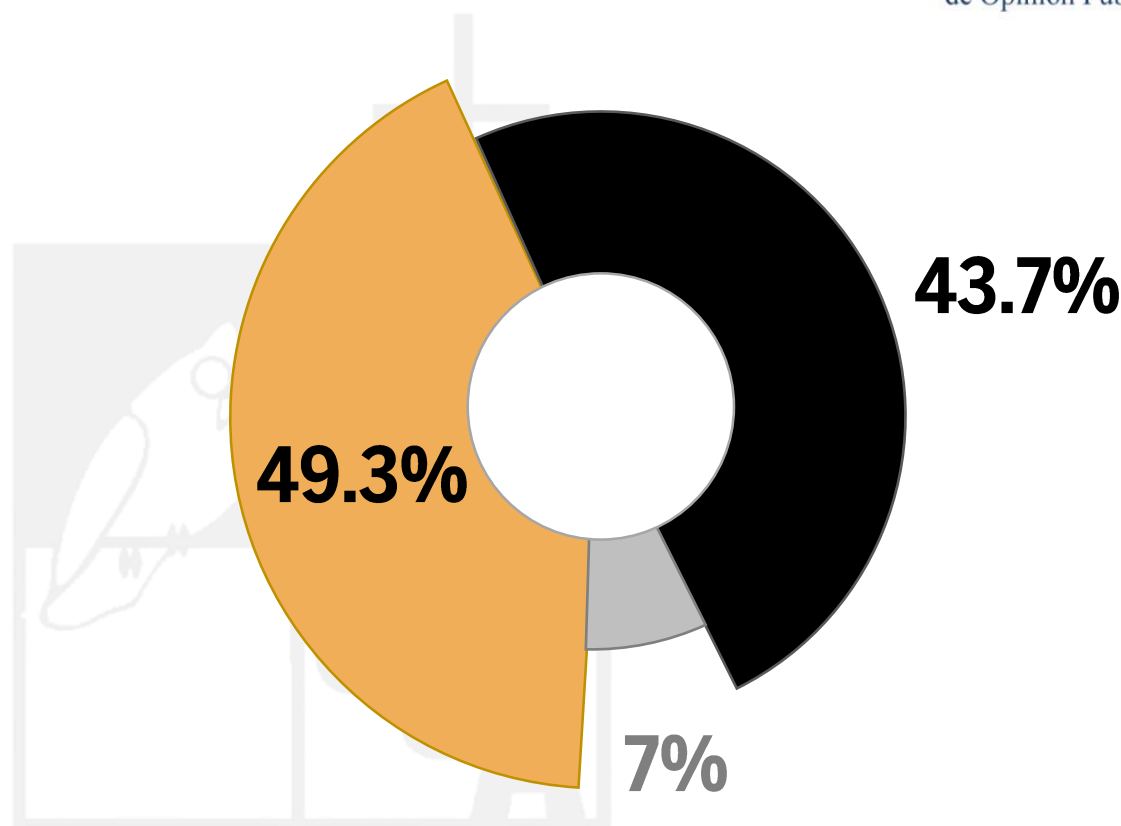
n= 368



¿Cree que el presidente Nayib Bukele está respetando la Constitución al presentarse como candidato presidencial en las elecciones de 2024?



Instituto Universitario
de Opinión Pública

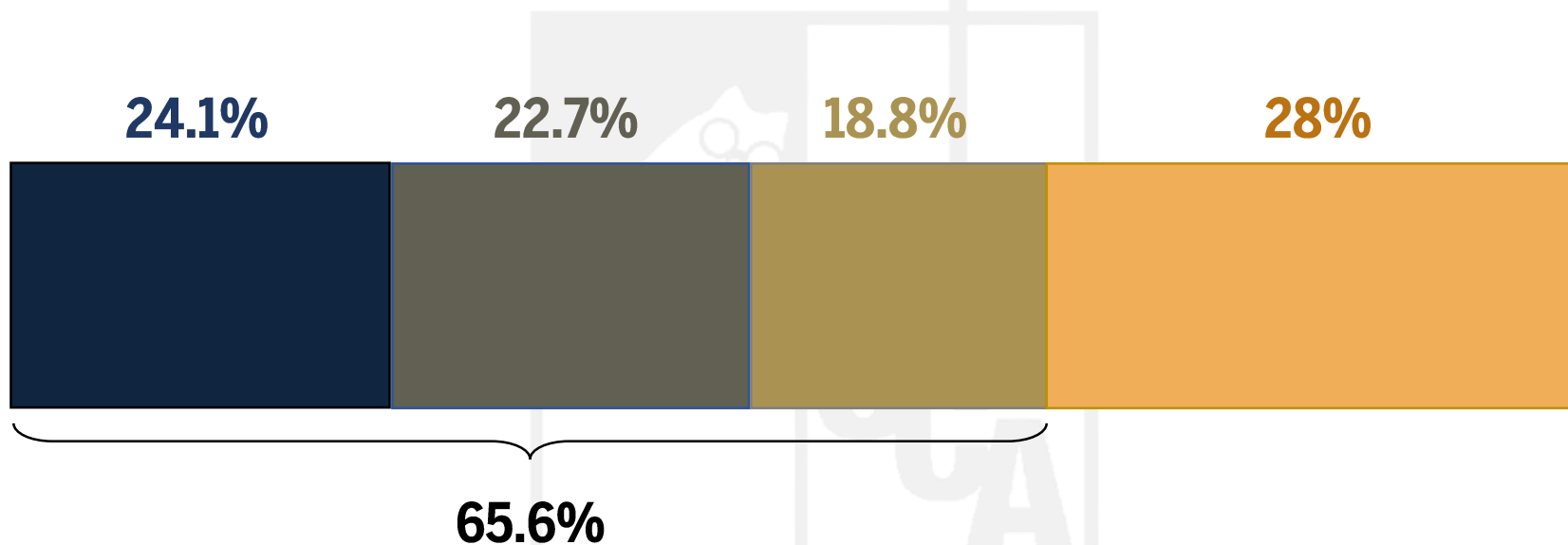


¿Qué tan peligroso considera que es para el país que el presidente Nayib Bukele no respete las disposiciones de la Constitución?



Instituto Universitario
de Opinión Pública

■ Muy peligroso ■ Algo peligroso ■ Poco peligroso ■ Nada peligroso

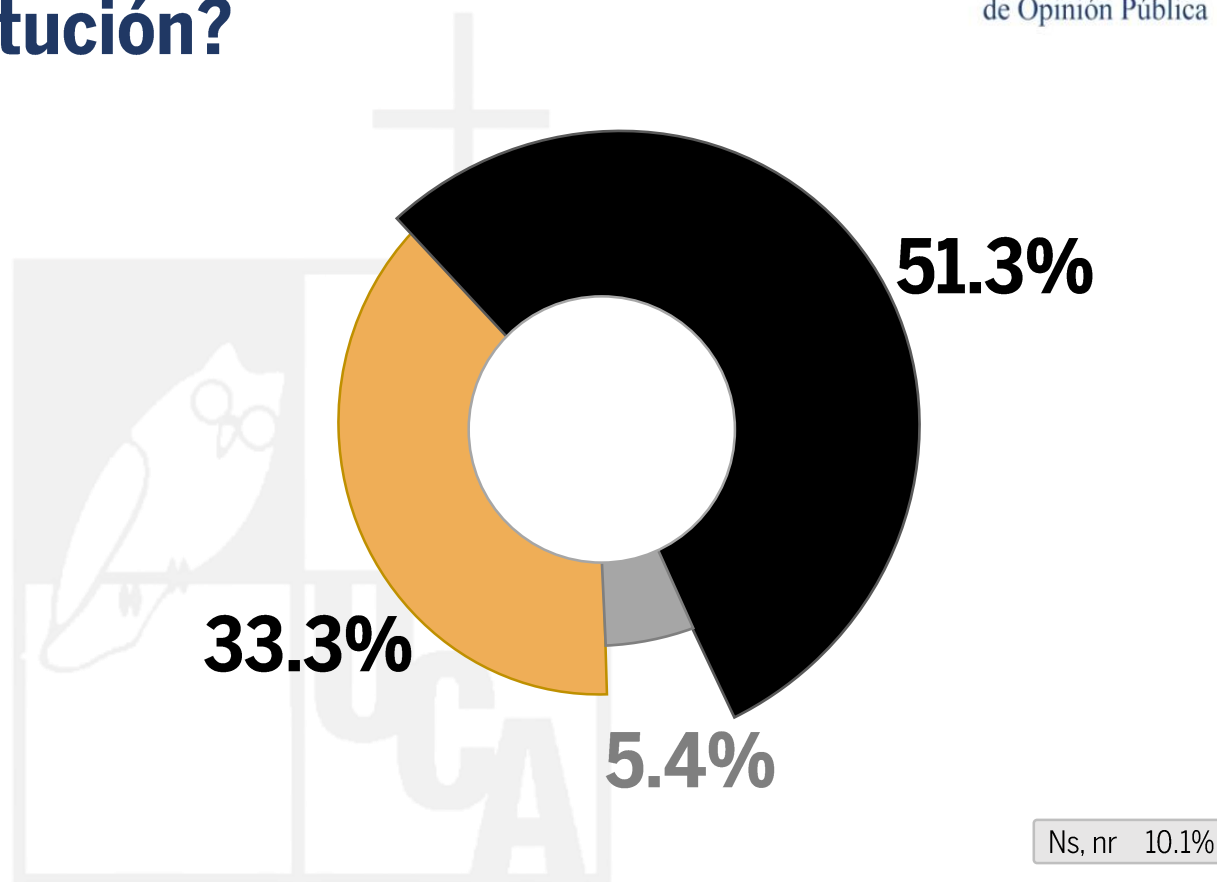
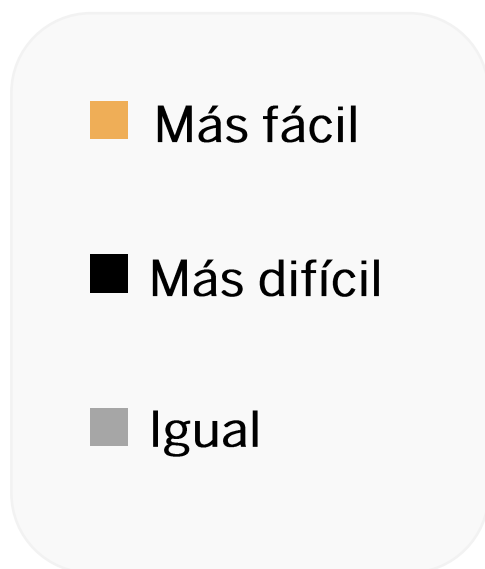


Ns, nr 6.4%

Pese a lo establecido en la Constitución, con la participación del presidente Nayib Bukele en las elecciones de 2024, ¿cree que será más fácil o más difícil que otros funcionarios públicos respeten la Constitución?



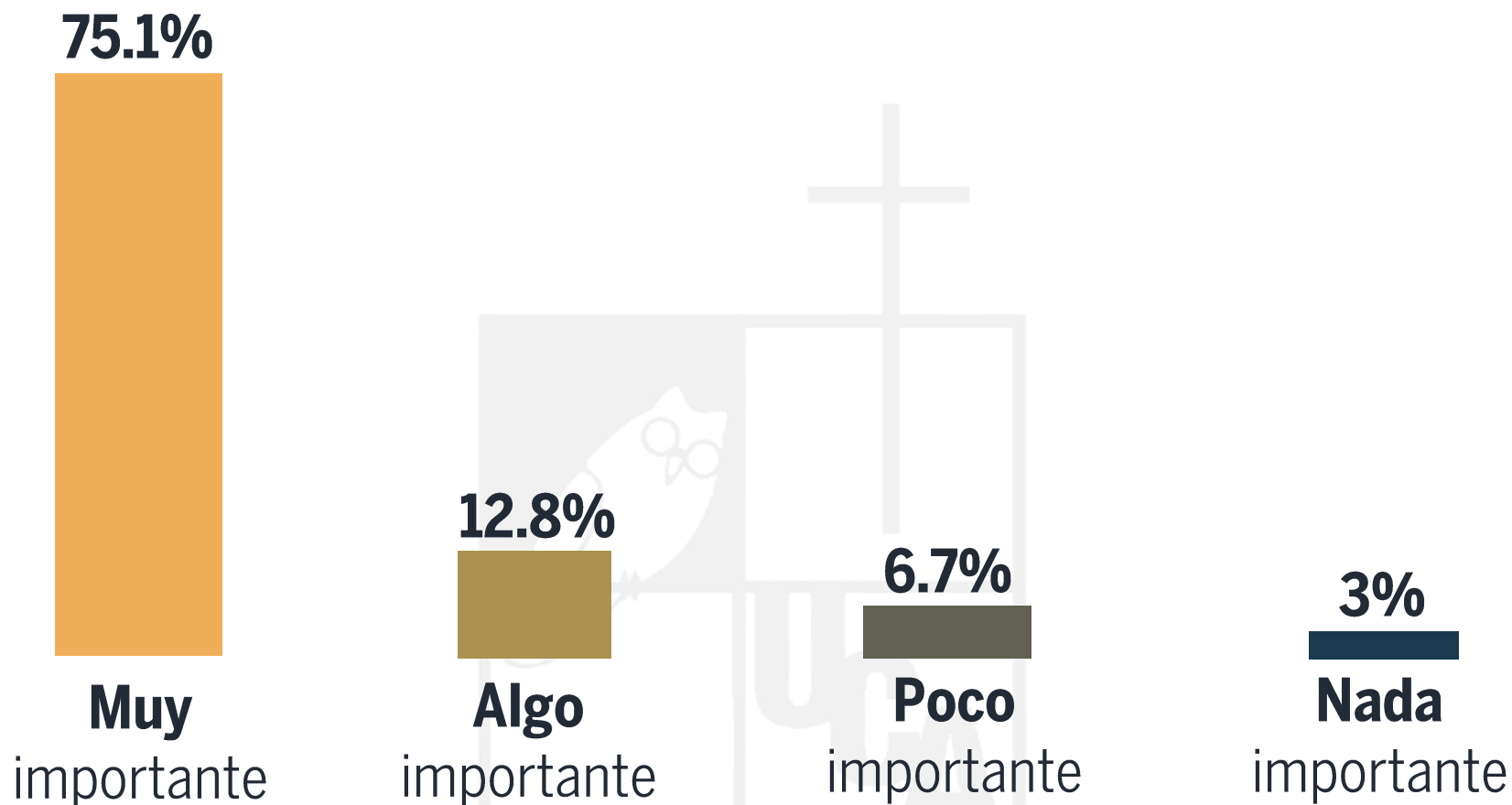
Instituto Universitario
de Opinión Pública



¿Qué tan importante es que se respete la Constitución del país?




Instituto Universitario
de Opinión Pública



Ns, nr 2.4%



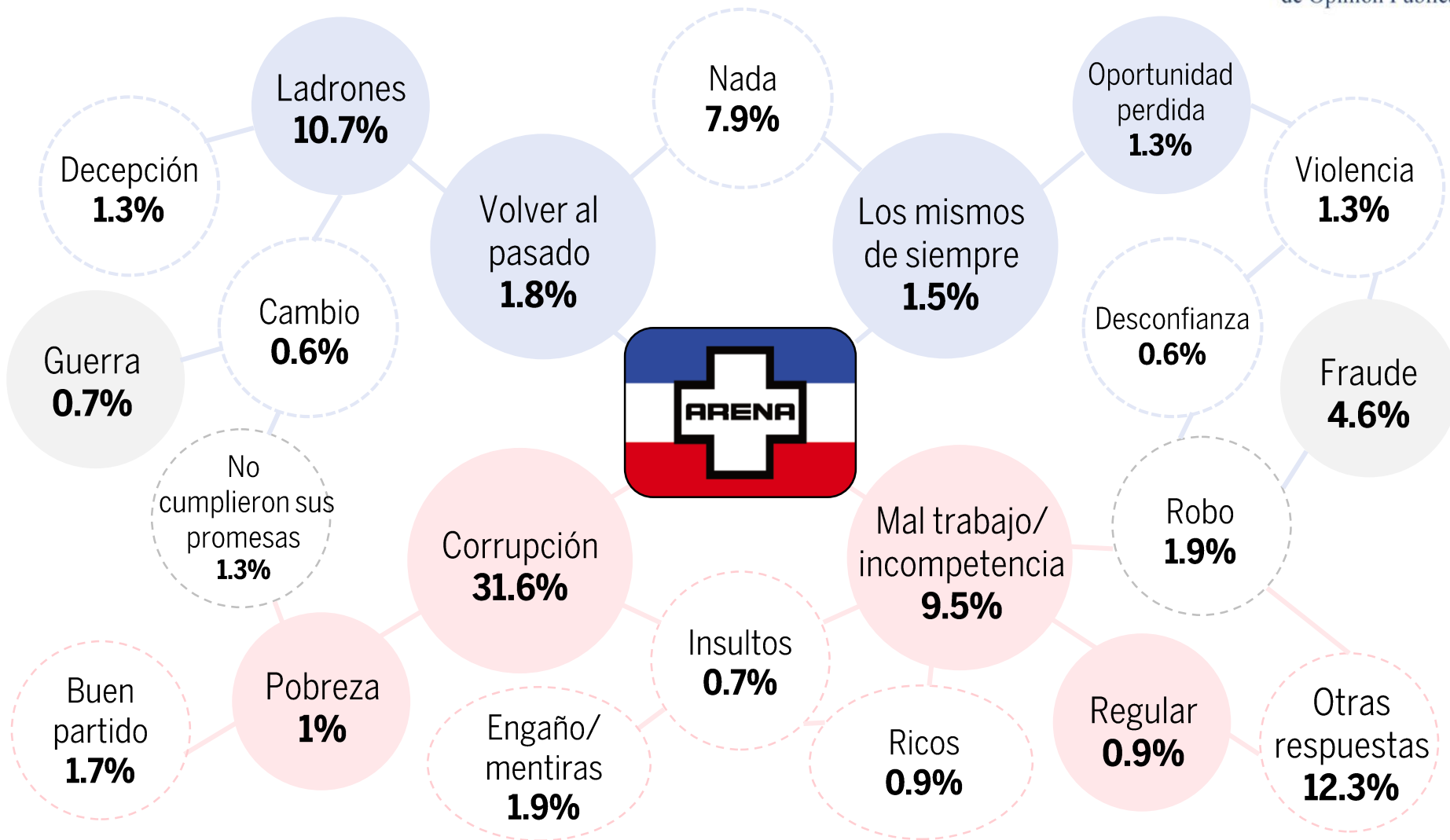
Opinión ciudadana sobre los partidos políticos contendientes **en el proceso electoral 2024**



¿Qué es lo primero que se le viene a la mente cuando piensa en el partido Arena?



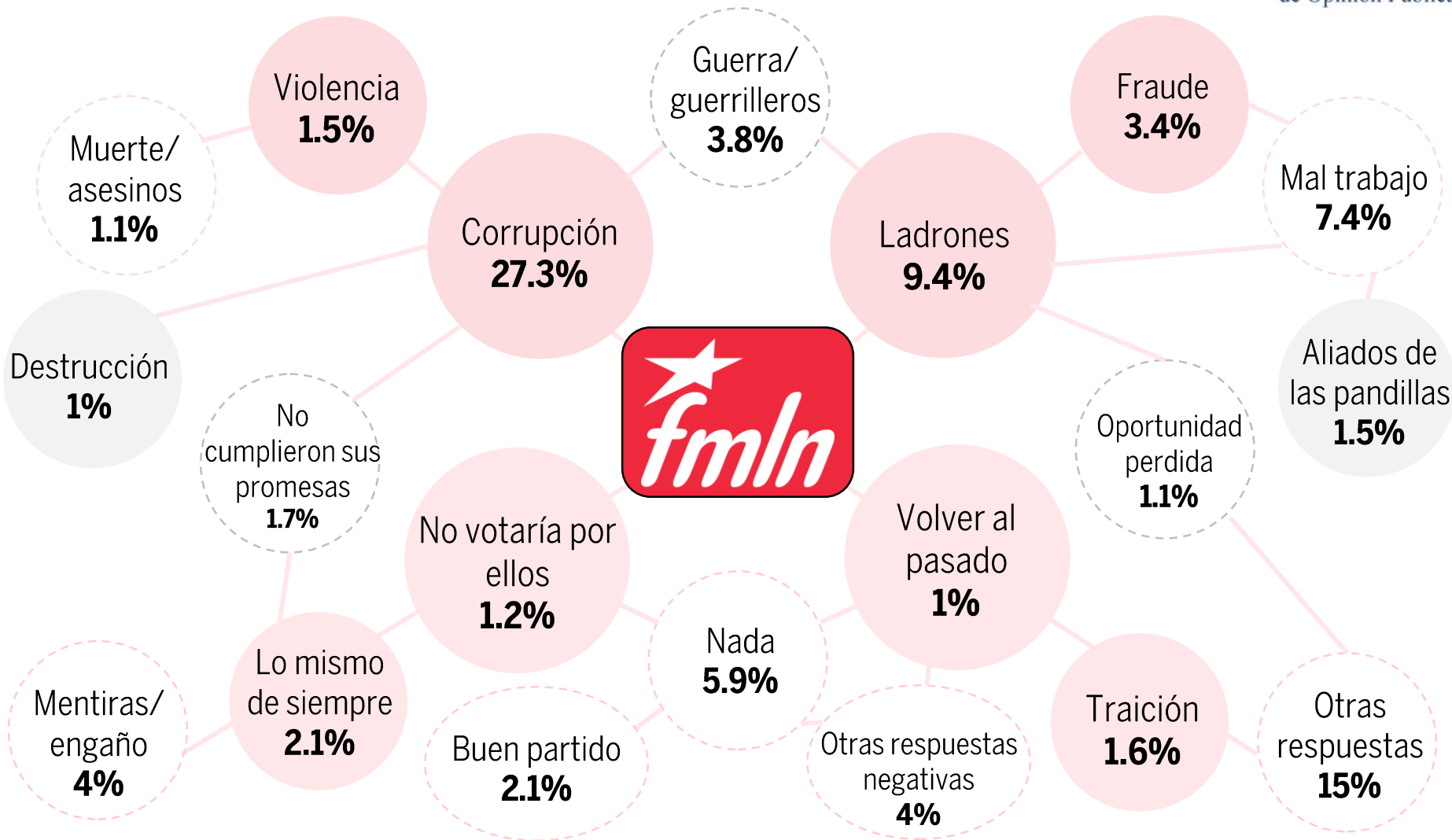
Instituto Universitario
de Opinión Pública



¿Qué es lo primero que se le viene a la mente cuando piensa en el partido FMLN?



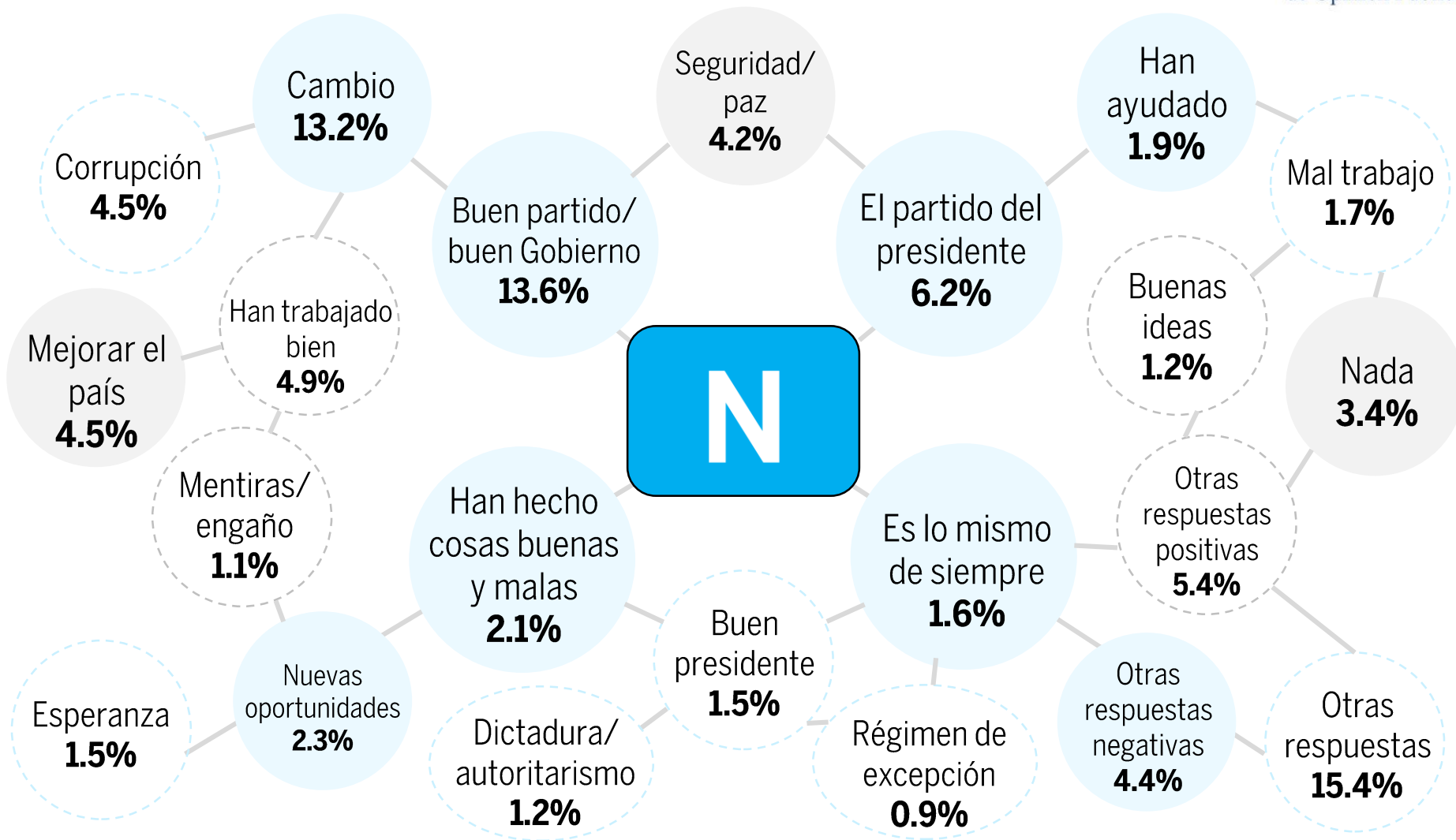
Instituto Universitario
de Opinión Pública



¿Qué es lo primero que se le viene a la mente cuando piensa en el partido Nuevas Ideas?



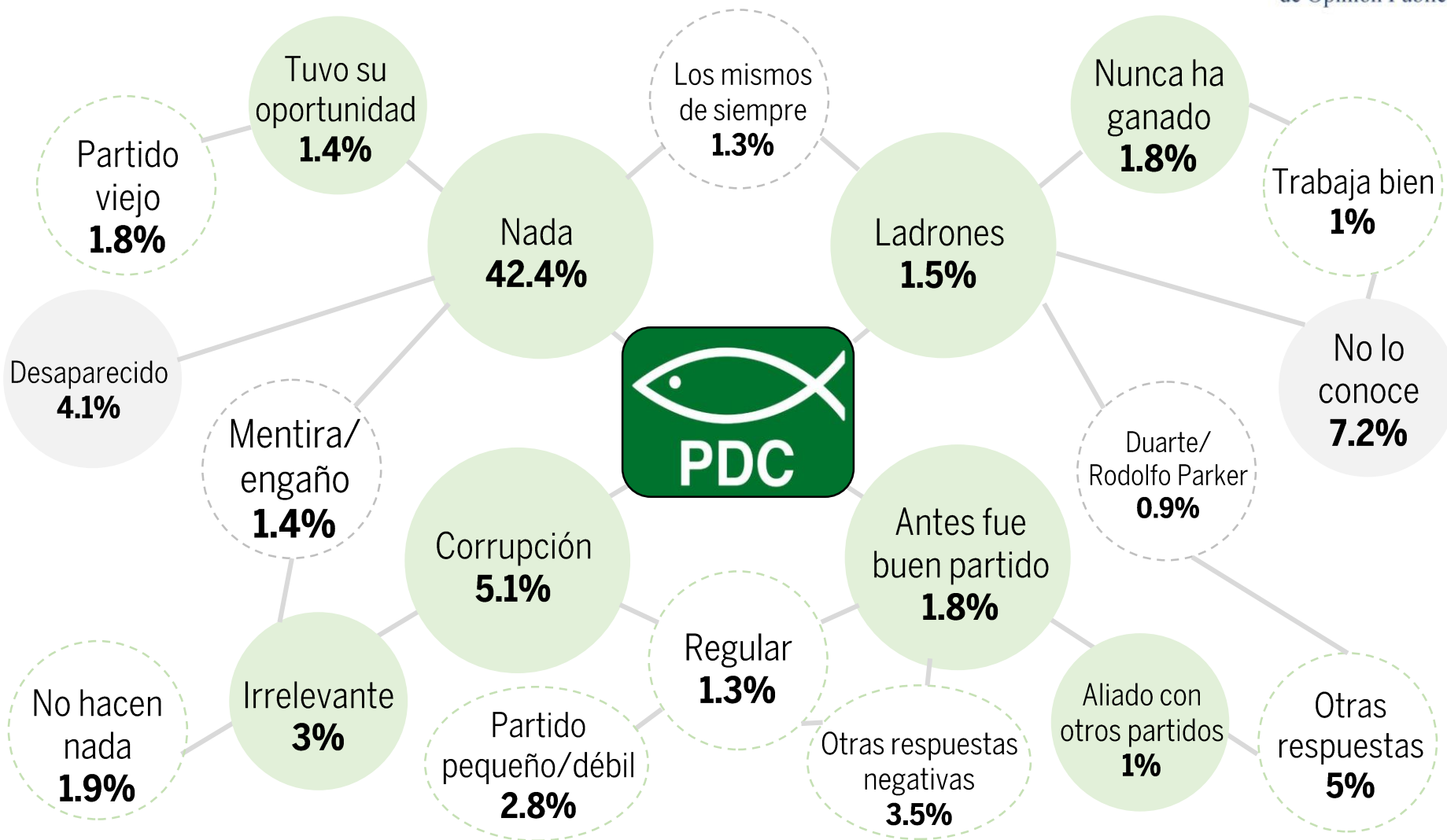
Instituto Universitario
de Opinión Pública



¿Qué es lo primero que se le viene a la mente cuando piensa en el partido PDC?



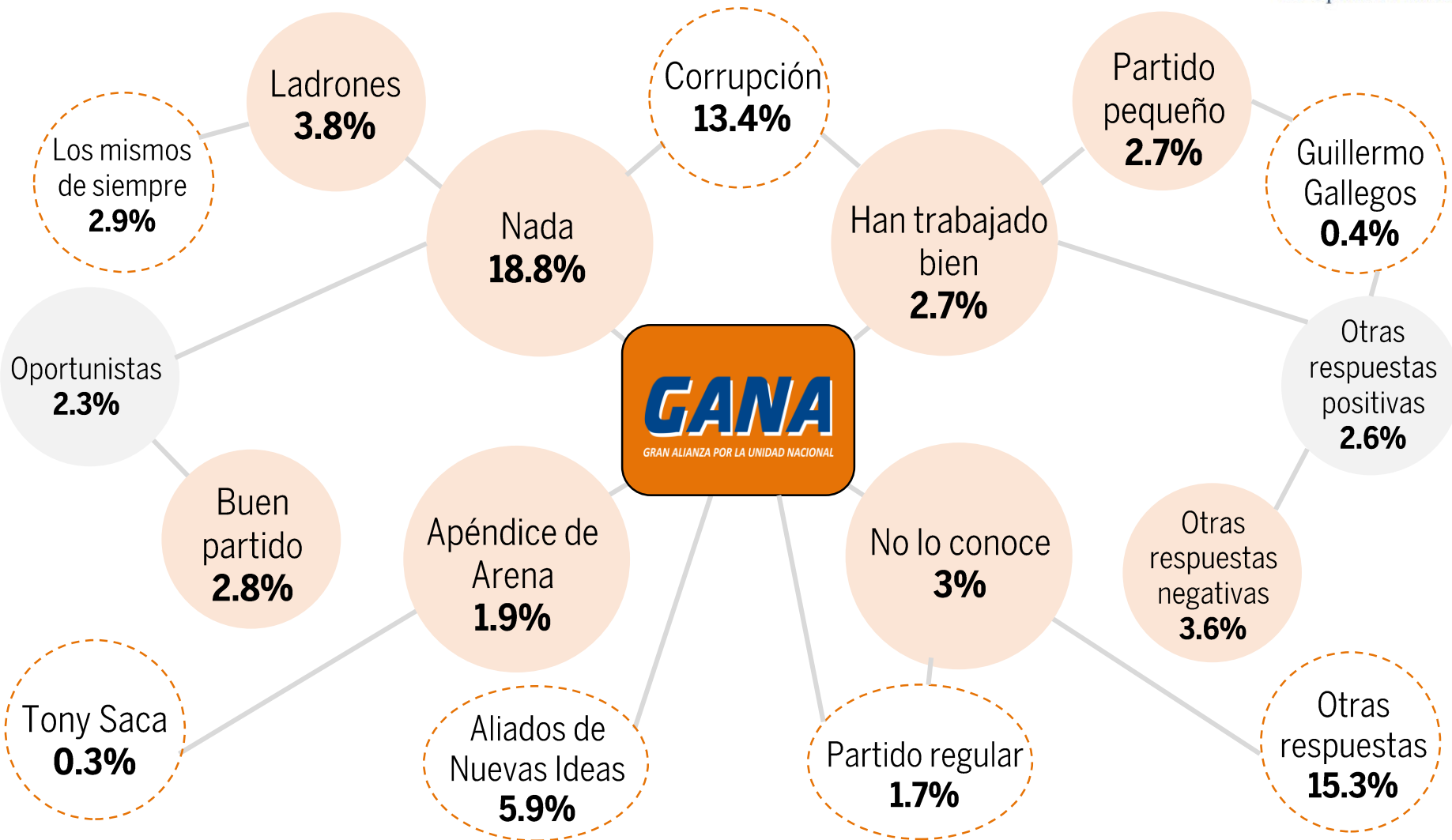
Instituto Universitario
de Opinión Pública



¿Qué es lo primero que se le viene a la mente cuando piensa en GANA?




Instituto Universitario
de Opinión Pública



¿Qué es lo primero que se le viene a la mente cuando piensa en el partido PCN?



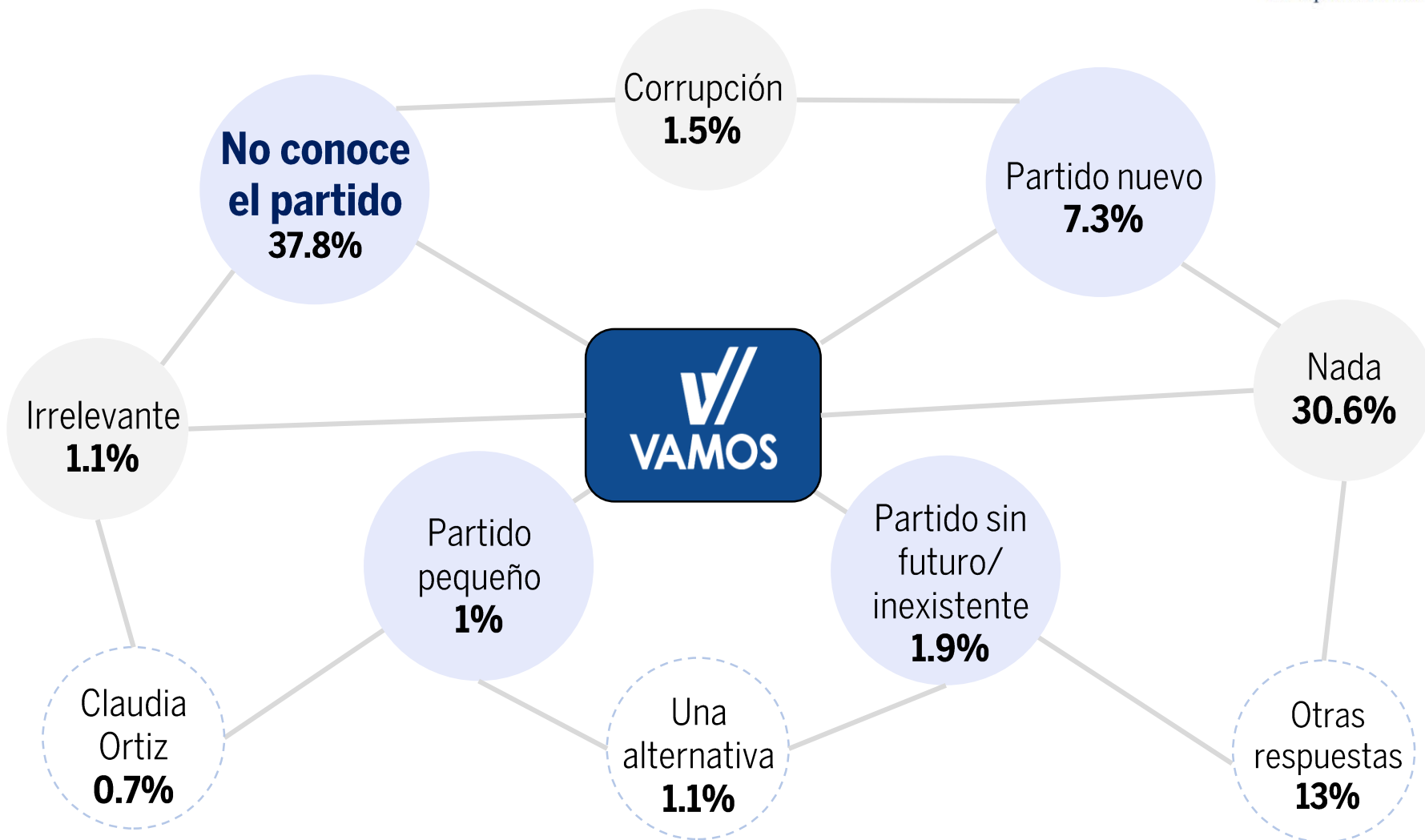
Instituto Universitario
de Opinión Pública



¿Qué es lo primero que se le viene a la mente cuando piensa en el partido VAMOS?



Instituto Universitario
de Opinión Pública

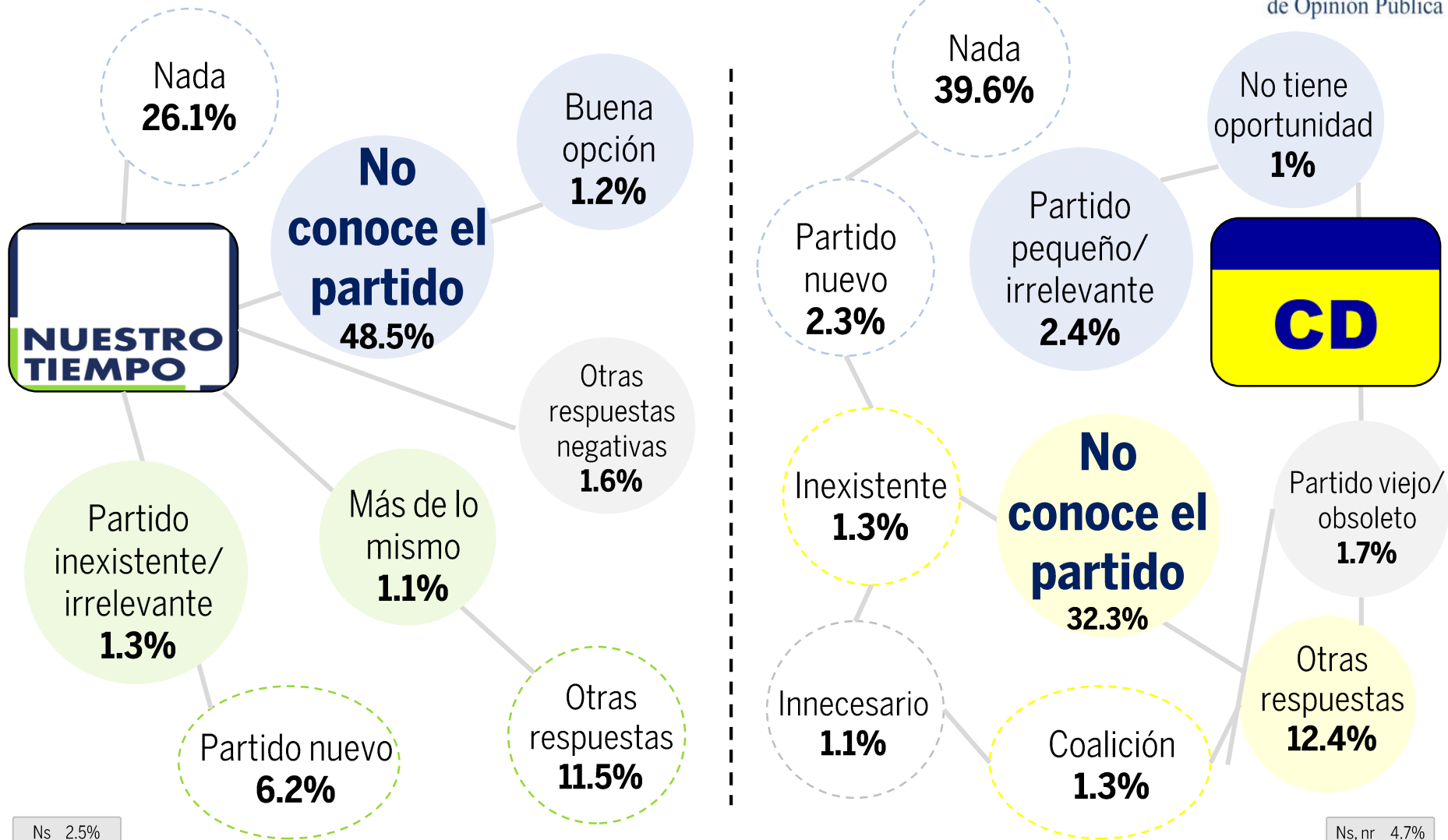


Ns, nr 4.1%

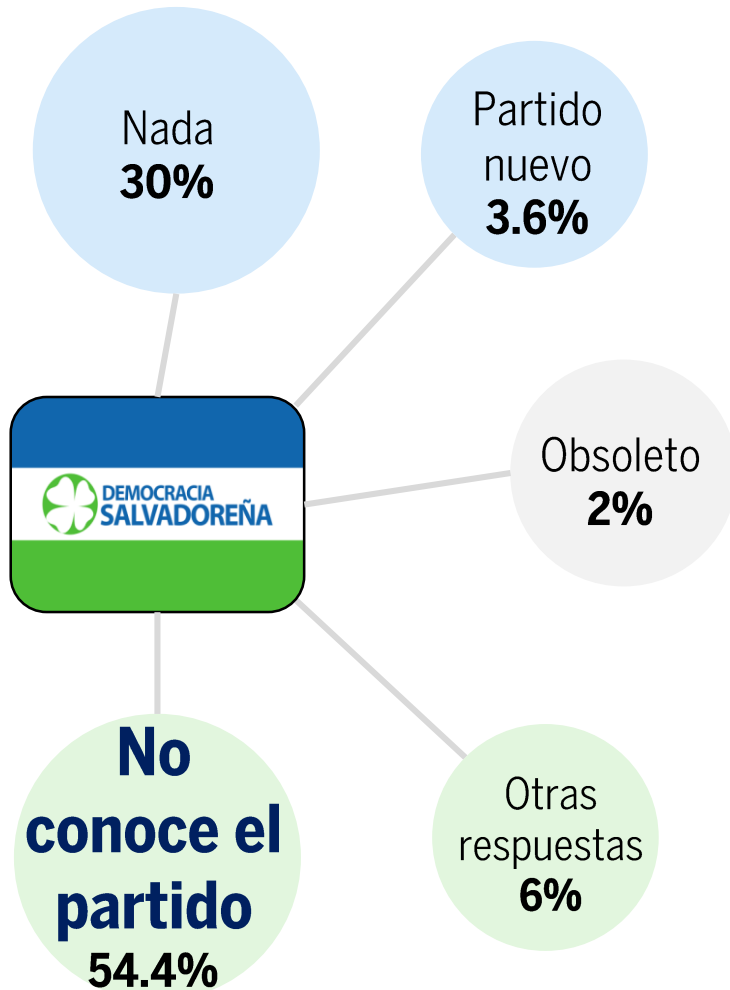
¿Qué es lo primero que se le viene a la mente cuando piensa en el partido...?



Instituto Universitario de Opinión Pública



¿Qué es lo primero que se le viene a la mente cuando piensa en el partido...?



Ns, nr 4%

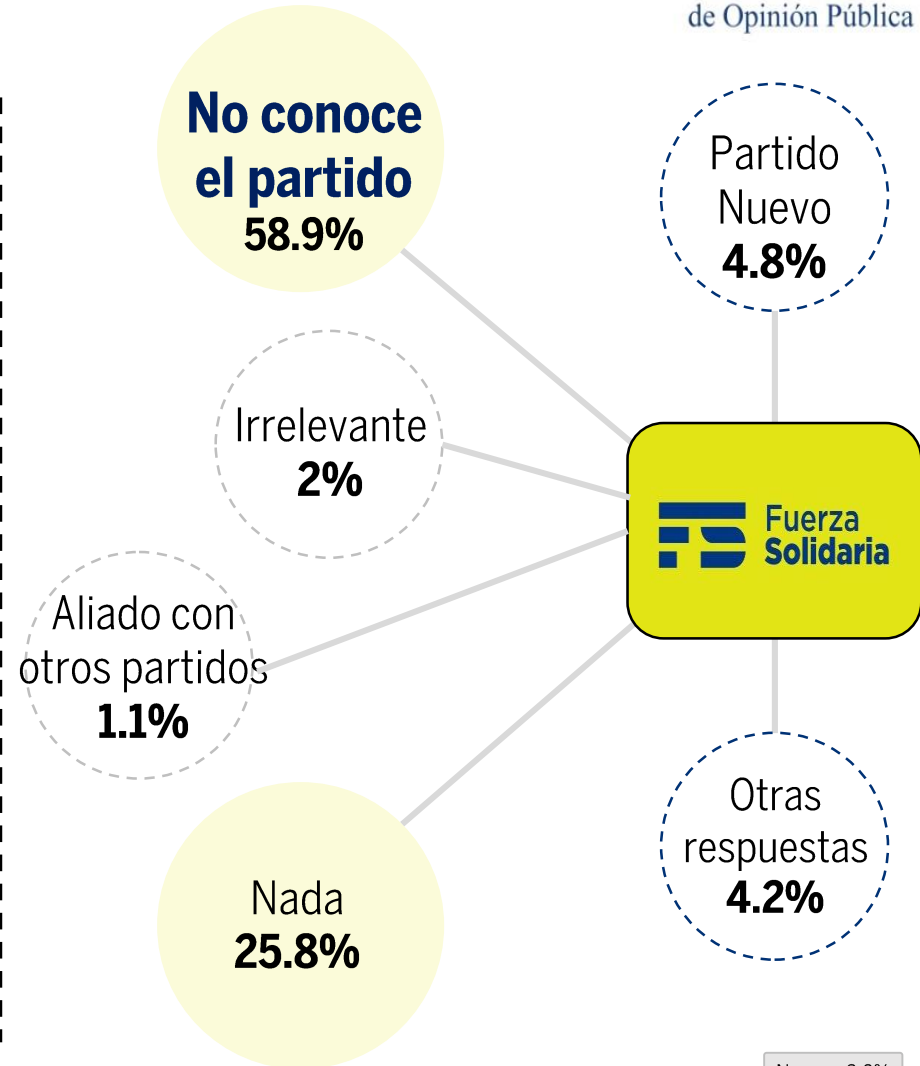
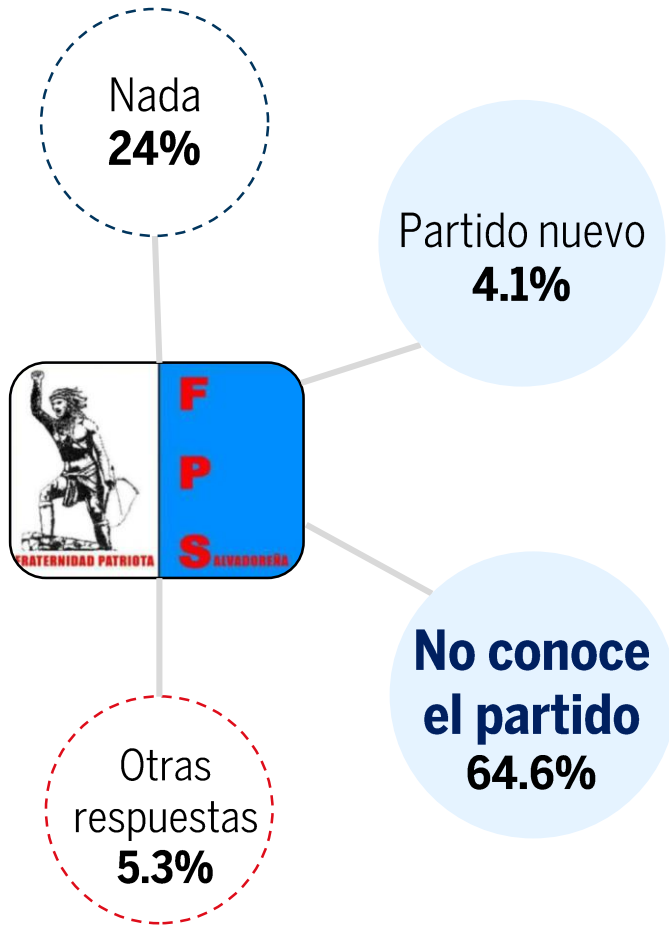


Ns, nr 3.4%

¿Qué es lo primero que se le viene a la mente cuando piensa en el partido...?



Instituto Universitario de Opinión Pública





Hallazgo relevante



De cara al proceso electoral de 2024, la mitad de la población salvadoreña solo **conoce 4 de los 10** partidos políticos que compiten en la contienda electoral como alternativas al oficialismo (Nuevas Ideas) y a los partidos tradicionales (Arena y FMLN).





Exposición de la población salvadoreña **a la desinformación**



Frecuencia de exposición a noticias falsas en medios de comunicación



Instituto Universitario
de Opinión Pública

Siempre
35.1%







Rara vez
45.1%

Nunca
18.3%

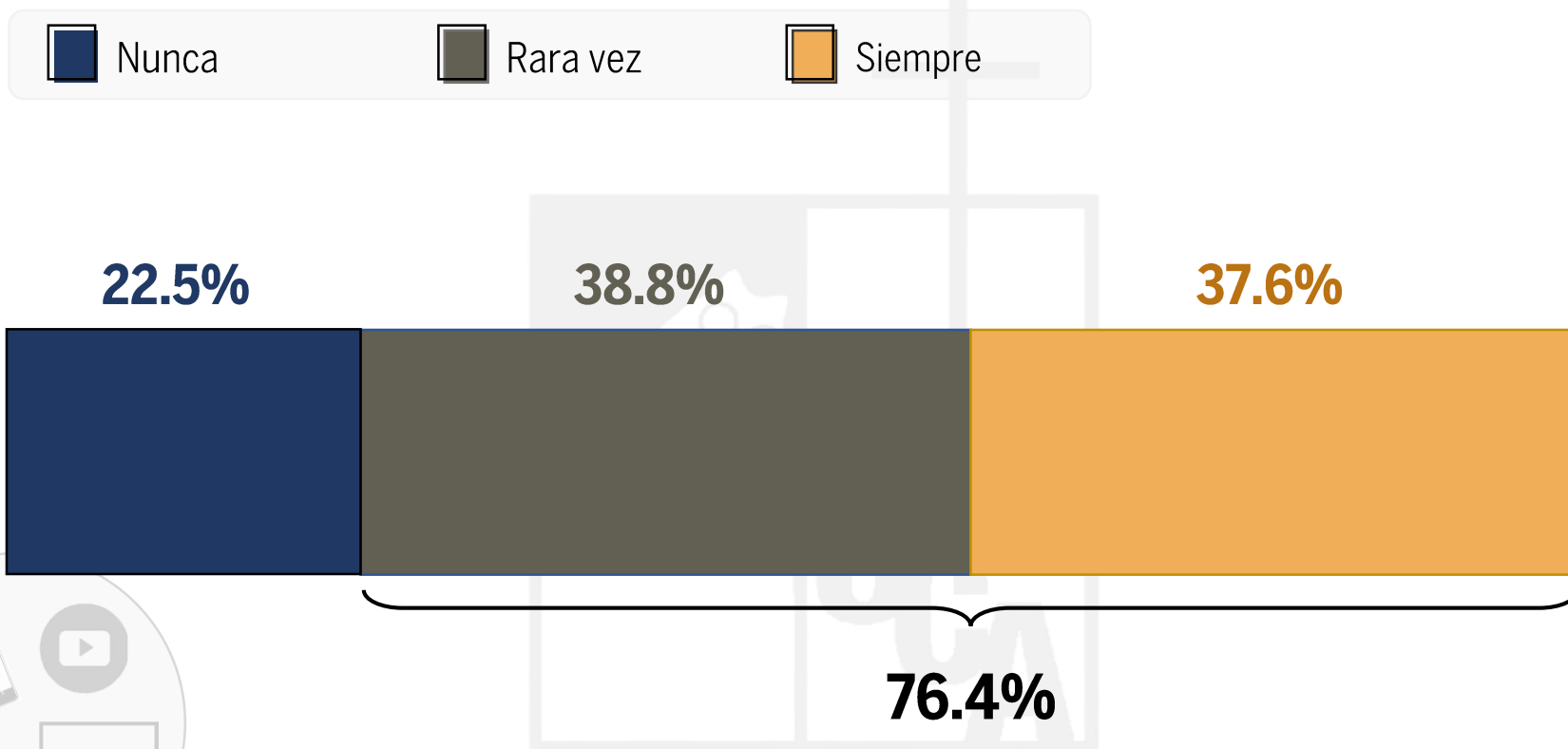
Ns, nr 1.6%

Medios de comunicación en los que se percibe mayor difusión de noticias falsas

n= 1,212

	Periódicos impresos	16.5%
	Periódicos digitales	7.7%
	Radio	2.1%
	Televisión	7.3%
	Redes sociales	61.1%
	Otro	5.4%

Después de que ve, lee o escucha una noticia por primera vez, ¿con qué frecuencia suele revisar otras noticias o fuentes para verificar esa información?

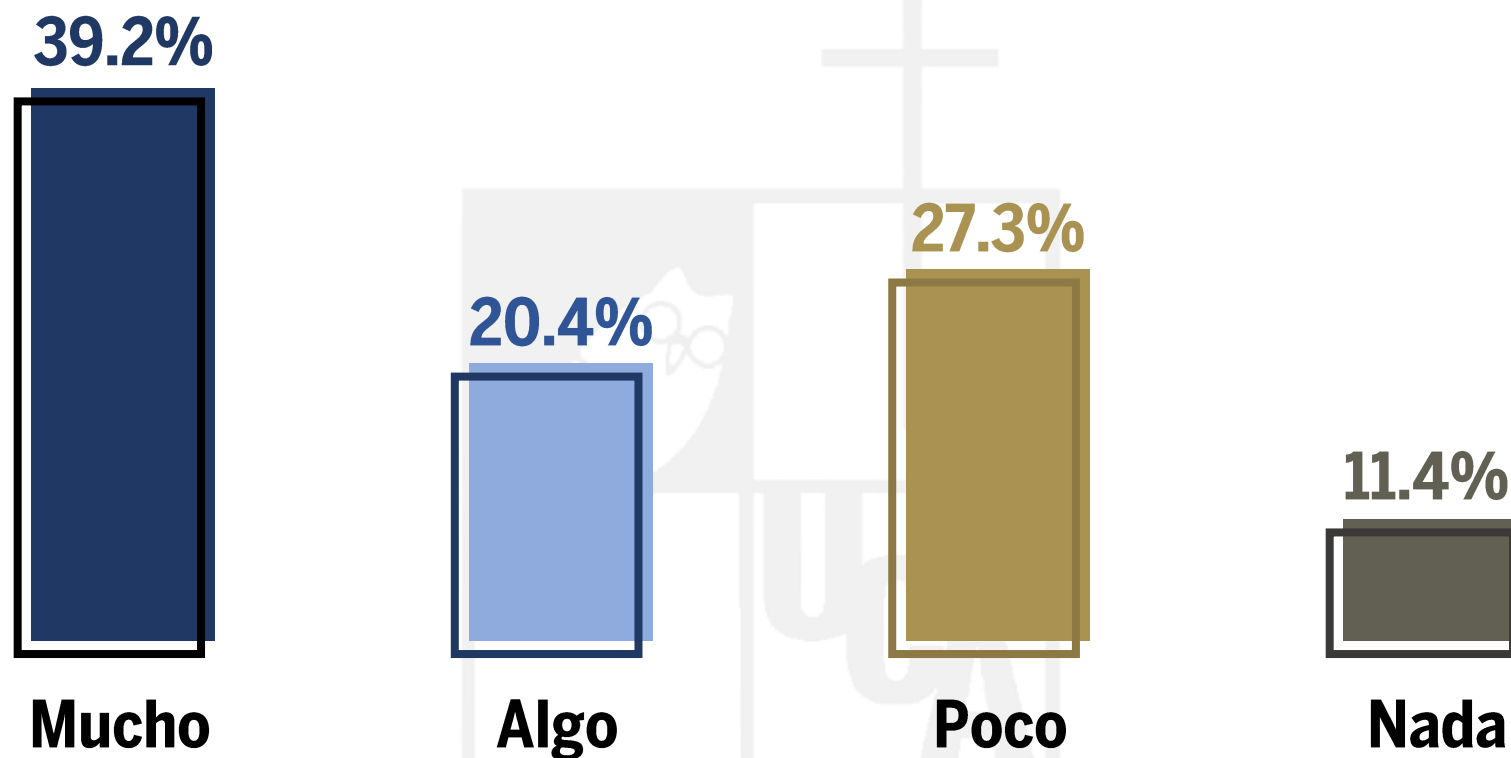


Ns, nr 1.1%

Cuando ve, lee o escucha noticias, ¿qué tanto considera que puede diferenciar una noticia real de una noticia falsa?



Instituto Universitario
de Opinión Pública



Ns, nr 1.8%

¿Considera que la existencia de noticias falsas representa un problema para el país?



Instituto Universitario
de Opinión Pública



Sí
85.8%



No
12.7%

Ns, nr 1.5%



Instituto Universitario
de Opinión Pública

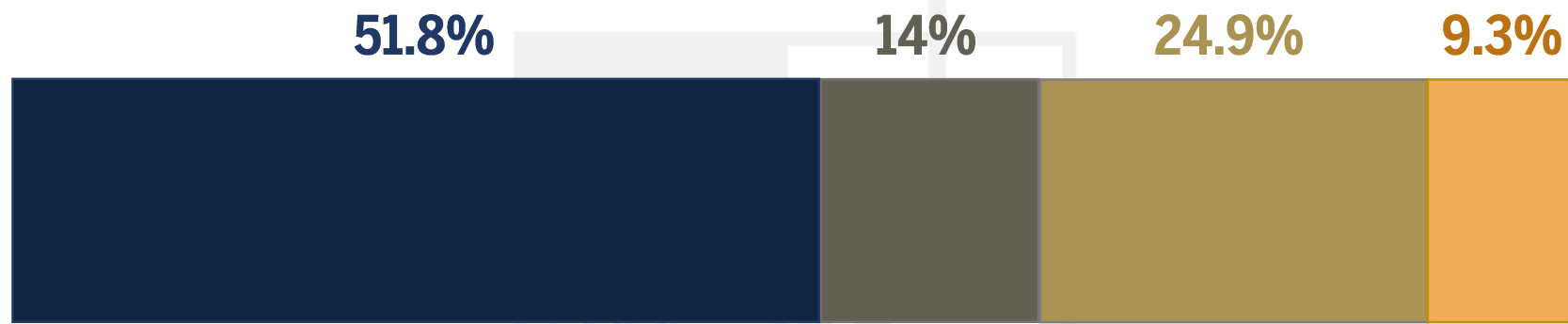
Interés ciudadano en el proceso electoral 2024





¿El próximo proceso electoral le interesa: mucho, algo, poco o nada?

Mucho Algo Poco Nada



90.7%

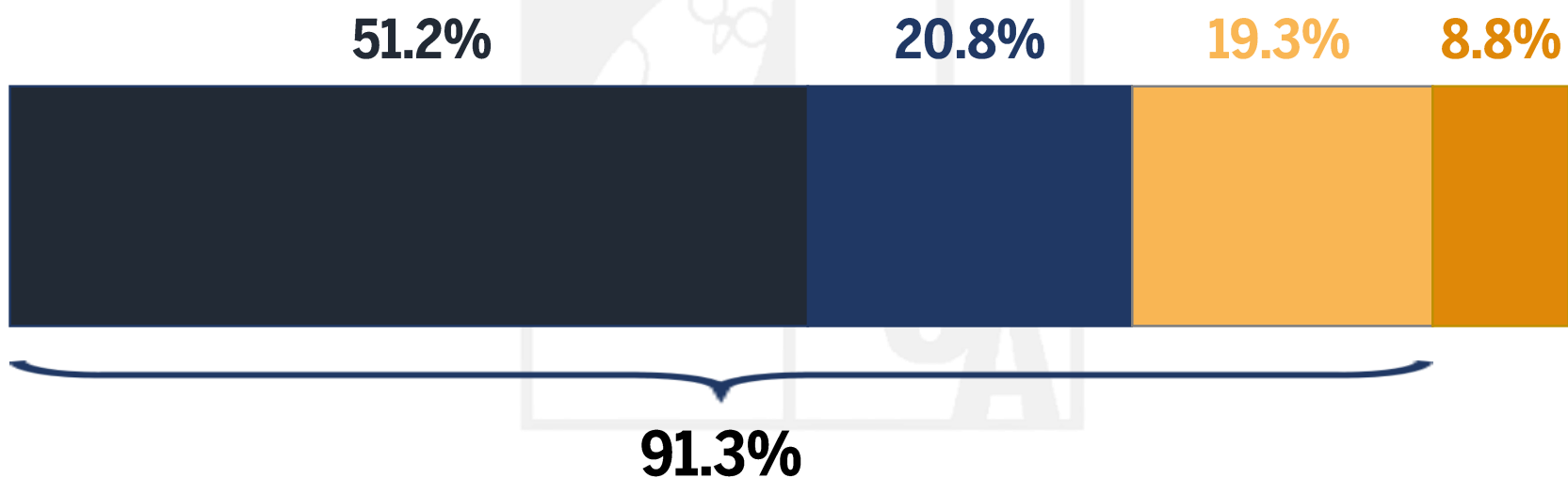


¿Qué tan interesado está en ir a votar en las elecciones del 4 de febrero de 2024, en las que se elegirá al presidente y los diputados de la Asamblea Legislativa?

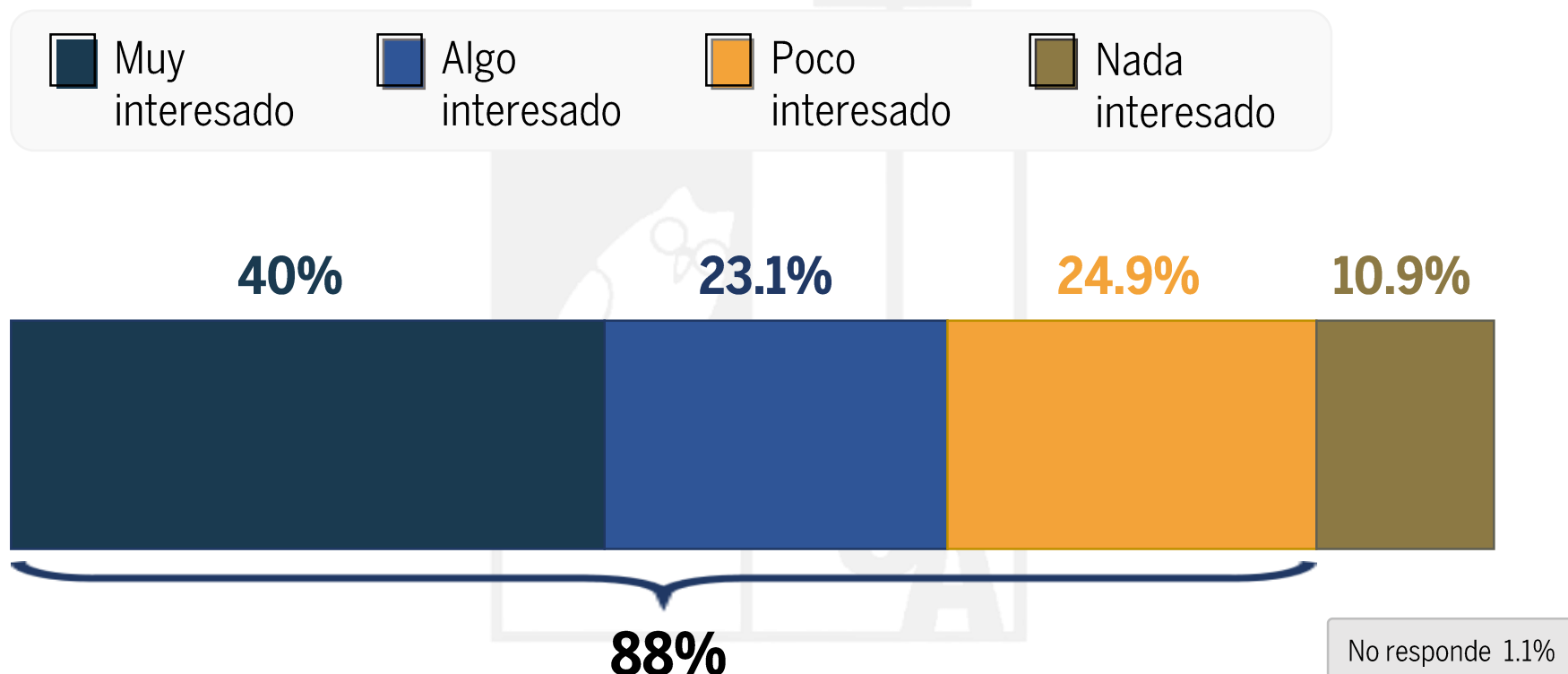


Instituto Universitario
de Opinión Pública

Muy interesado **Algo interesado** **Poco interesado** **Nada interesado**










¿Qué tan interesado está en ir a votar en las elecciones del 3 de marzo de 2024, en las que se elegirán los alcaldes de los nuevos municipios y los diputados para el Parlamento Centroamericano (PARLACEN)?



Para las elecciones, ¿qué aspecto es el más importante a la hora de decidir por quién votar?



Instituto Universitario
de Opinión Pública

	Para diputados	Para alcaldes y concejos municipales	Para presidente
 El candidato	29.4%	47.2%	44.5%
 La campaña/las propuestas	24.8%	23.3%	19.6%
 Que continúe el régimen de excepción/ que se mantenga la seguridad	6.7%	3%	9.4%
 El partido	4.4%	4.6%	3.8%
 Lo que ve, lee o escucha en redes y en los medios tradicionales	1.4%	1.2%	1%
 Otros aspectos	12.6%	4.2%	6.9%
 No sabe, no responde	21%	16.6%	14.7%

Si las elecciones fueran el próximo domingo, ¿por cuál partido político o partidos políticos votaría para la elección de diputados de la Asamblea Legislativa?



Ninguno, no irá a votar
9.3%

Votará por un partido
57.3%

Elegirá candidatos de distintos partidos
3.2%

Anulará el voto
1.3%

No sabe
19.9%

No responde/ voto secreto
8.9%

Partido por el que votaría
n= 866

	Nuevas Ideas	81.2%		PDC	0.7%
	FMLN	5.5%		PCN	0.6%
	GANA	3.9%		CD	0.3%
	Arena	3.6%		Fuerza Solidaria	0.3%
	Vamos	2%		FPS	0.2%
	Nuestro Tiempo	1.5%		PAIS	0.1%



Hallazgo relevante



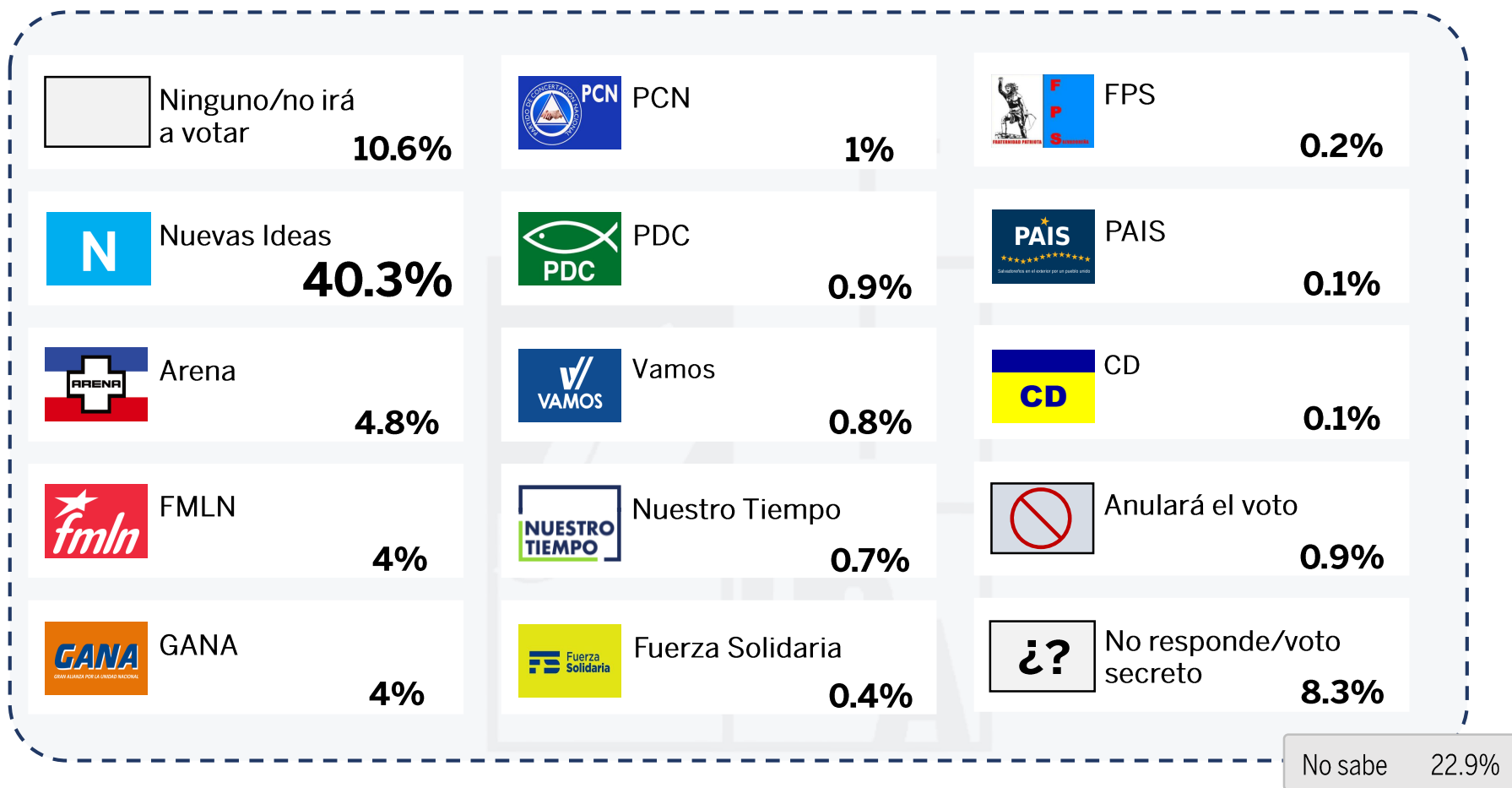
A partir de los datos recogidos en este estudio sobre las preferencias partidarias para las elecciones legislativas de 2024, es posible advertir que el **46.5% de la intención de voto para diputados** está inclinada a emitir un sufragio únicamente **por bandera** a favor del partido **Nuevas Ideas.**



Si las elecciones fueran el próximo domingo, ¿por cuál partido político votaría para la elección de alcaldes y concejos municipales?



Instituto Universitario de Opinión Pública



Si las elecciones fueran el próximo domingo, ¿por cuál partido político votaría para la elección de presidente?



Instituto Universitario de Opinión Pública



No sabe 14%



Instituto Universitario
de Opinión Pública

La población salvadoreña opina sobre el **proceso electoral de 2024**

Diciembre 2023

@IudopUCA

iudop@uca.edu.sv

Instituto Universitario de Opinión Pública Iudop



Foto: elsalvador.com