

Valoración ciudadana sobre los ministerios de Gobierno en el quinto año de gestión de Nayib Bukele



Instituto Universitario de Opinión Pública

Objetivo

El presente infográfico sintetiza los resultados de las valoraciones ciudadanas sobre las principales carteras ministeriales, al cierre del cuarto año de gestión del Gobierno del presidente Nayib Bukele, obtenidas en la encuesta de evaluación realizada por el Iudop en dicho año. Además, este material ilustra los indicadores de la percepción ciudadana sobre la corrupción, confianza ciudadana y evaluación del trabajo de cada una de las carteras ministeriales sobre las que se ha consultado en los sondeos del Iudop, al cierre del 2°, 3°, 4° y 5° año de Gobierno de forma comparativa.

Metodología

El Iudop de la UCA realizó la más reciente evaluación ciudadana del actual Gobierno entre el 20 de mayo al 04 de junio de 2024. Esta encuesta tuvo un alcance nacional y se realizó mediante visita a la residencia de los participantes. La muestra obtenida fue de 1,266 encuestas válidas, realizadas a personas de 18 años en adelante, la cual es representativa de toda la población adulta que reside en el país. La muestra tiene un error muestral de más o menos 2.75% y un 95% de nivel de confianza.

Ministerio de Justicia y Seguridad Pública



Ninguna confianza
8.1%

Calificación ciudadana
7.98

Mucha corrupción
13.5%

Ministerio de Turismo



Ninguna confianza
5.7%

Calificación ciudadana
7.93

Mucha corrupción
6.5%

Ministerio de Relaciones Exteriores



Ninguna confianza
8.8%

Calificación ciudadana
7.52

Mucha corrupción
7%

Ministerio de Economía



Ninguna confianza
15.2%

Calificación ciudadana
6.52

Mucha corrupción
15.3%

Ministerio de Trabajo



Ninguna confianza
11.1%

Calificación ciudadana
7.13

Mucha corrupción
13.4%

M. de Medio Ambiente y Recursos Naturales



Ninguna confianza
11.4%

Calificación ciudadana
7.10

Mucha corrupción
10.6%

Ministerio de Obras Públicas y Transporte



Ninguna confianza
8.8%

Calificación ciudadana
7.50

Mucha corrupción
13.7%

Ministerio de Gobernación



Ninguna confianza
10%

Calificación ciudadana
7.39

Mucha corrupción
12.8%

Ministerio de Hacienda



Ninguna confianza
10.4%

Calificación ciudadana
7.21

Mucha corrupción
12.8%

Ministerio de Salud



Ninguna confianza
7.6%

Calificación ciudadana
7.47

Mucha corrupción
14.5%

Ministerio de Cultura



Ninguna confianza
9.7%

Calificación ciudadana
7.32

Mucha corrupción
7.2%

Ministerio de Agricultura y Ganadería



Ninguna confianza
10%

Calificación ciudadana
7.17

Mucha corrupción
11.3%

Viceministerio de Transporte



Ninguna confianza
10.8%

Calificación ciudadana
7.02

Mucha corrupción
13.4%

Ministerio de Defensa



Ninguna confianza
7%

Calificación ciudadana
7.92

Mucha corrupción
8.9%

Ministerio de Educación











Ninguna confianza
7.1%

Calificación ciudadana
7.89

Mucha corrupción
10.3%

COMPARATIVO HISTÓRICO, 2021-2024

Ministerio	Indicador	Segundo año	Tercer año	Cuarto año	Quinto año
 Justicia y Seguridad Pública	Ninguna confianza	9.3%	8.8%	7.4%	8.1%
	Mucha corrupción	14%	15.5%	10%	13.5%
	Nota	7.76	7.96	8.32	7.98
 Turismo	Ninguna confianza	5.4%	6.4%	3.2%	5.7%
	Mucha corrupción	4.6%	6%	4.1%	6.5%
	Nota	7.95	8.04	8.43	7.93
 Economía	Ninguna confianza	6.8%	10.7%	10.8%	15.2%
	Mucha corrupción	9.4%	13.4%	11.1%	15.3%
	Nota	7.6	7.15	7.27	6.52
 Medio Ambiente y Recursos Naturales	Ninguna confianza	7.3%	9.5%	10%	11.4%
	Mucha corrupción	5.5%	8.5%	7.1%	10.6%
	Nota	7.52	7.36	7.61	7.10
 Gobernación	Ninguna confianza	6%	8.7%	8%	10%
	Mucha corrupción	8%	11.6%	7.6%	12.8%
	Nota	7.91	7.62	7.98	7.39
 Salud	Ninguna confianza	2.1%	4.1%	5.7%	7.6%
	Mucha corrupción	6.8%	7.3%	7.8%	14.5%
	Nota	8.93	8.46	8.13	7.47
 Agricultura y Ganadería	Ninguna confianza	7.6%	7.7%	9.1%	10%
	Mucha corrupción	8.9%	9.7%	7.7%	11.3%
	Nota	7.59	7.57	7.57	7.17
 Defensa	Ninguna confianza	6%	6.3%	6.1%	7%
	Mucha Corrupción	7.2%	8.4%	6.8%	8.9%
	Nota	8.02	8.04	8.25	7.92
 Relaciones Exteriores	Ninguna confianza	5.9%	9.6%	7.1%	8.8%
	Mucha corrupción	5.3%	8.2%	6.3%	7%
	Nota	7.7	7.51	7.94	7.52
 Trabajo	Ninguna confianza	10.6%	12.5%	10.6%	11.1%
	Mucha corrupción	11.4%	13.9%	10.4%	13.4%
	Nota	7.49	7.29	7.54	7.13
 Obras Públicas y Transporte	Ninguna confianza	4.2%	5.9%	8.3%	8.8%
	Mucha corrupción	8.7%	10.9%	10.3%	13.7%
	Nota	8.11	7.89	7.82	7.50
 Hacienda	Ninguna confianza	8%	8.8%	8.3%	10.4%
	Mucha corrupción	11.4%	12.5%	9.2%	12.8%
	Nota	7.64	7.48	7.77	7.21
 Cultura	Ninguna confianza	6.1%	8%	6.3%	9.7%
	Mucha corrupción	4.3%	6.5%	3.8%	7.2%
	Nota	7.67	7.65	7.93	7.32
 Viceministerio de Transporte	Ninguna confianza	7.9%	8.4%	9.9%	10.8%
	Mucha corrupción	11.2%	12.1%	11.4%	13.4%
	Nota	7.26	7.31	7.39	7.02
 Educación	Ninguna confianza	3.9%	5.3%	5%	7.1%
	Mucha corrupción	4.2%	7.7%	6.9%	10.3%
	Nota	8.31	8.16	8.29	7.89