



Instituto Universitario
de Opinión Pública

La población salvadoreña opina sobre el año 2025

Enero 2026

@IudopUCA

iudop@uca.edu.sv

Instituto Universitario de Opinión Pública Iudop



Estabilidad en la seguridad versus fragilidad en la economía



**Fecha de realización:**

Del 2 al 13 de diciembre de 2025

Encuestas válidas:

1,268

Error muestral:

$\pm 2.75\%$

Nivel de confianza:

95%

Tipo de muestreo:

Diseño muestral polietápico estratificado por cuotas, que garantiza representatividad nacional en áreas urbanas y rurales. La muestra se distribuye por departamento, sexo y grupos de edad, siguiendo el principio de probabilidad proporcional al tamaño (PPT), con base en la estructura poblacional oficial.

Forma de realización:

Entrevista personal mediante visita a la vivienda de las personas encuestadas.



Instituto Universitario
de Opinión Pública

1

Perfil sociodemográfico de las personas que participaron en el estudio



Instituto Universitario
de Opinión Pública

Sexo



Hombre
44.9%



Mujer
55.1%

Edad



De 18 a 25
años
17.4%



De 41 a 55
años
21.4%



De 26 a 40
años
31.4%



De 56 años
o más
29.8%

Escolaridad



Ninguno
6.3%



Primaria
23.2%



Plan básico
17.5%



Bachillerato
34.1%



Técnico o
universitario
18.8%

Integrantes del hogar



Una a dos
personas
20.4%



Cinco a seis
personas
22.7%



Tres a cuatro
personas
47.2%



Siete
personas o
más
9.7%



Instituto Universitario
de Opinión Pública

2

Sobre la situación del país

Nota al gobierno de Nayib Bukele a finales de 2025

8.33

¿Qué es lo mejor que está sucediendo actualmente en El Salvador?



Instituto Universitario
de Opinión Pública



62.7%

La seguridad



6.7%

El combate a las pandillas/
delincuencia



2.7%

Inversión en la infraestructura del
país



2.5%

Trabajo del gobierno



2%

La construcción de
escuelas

Nada 4.8%

Otros 14.1%

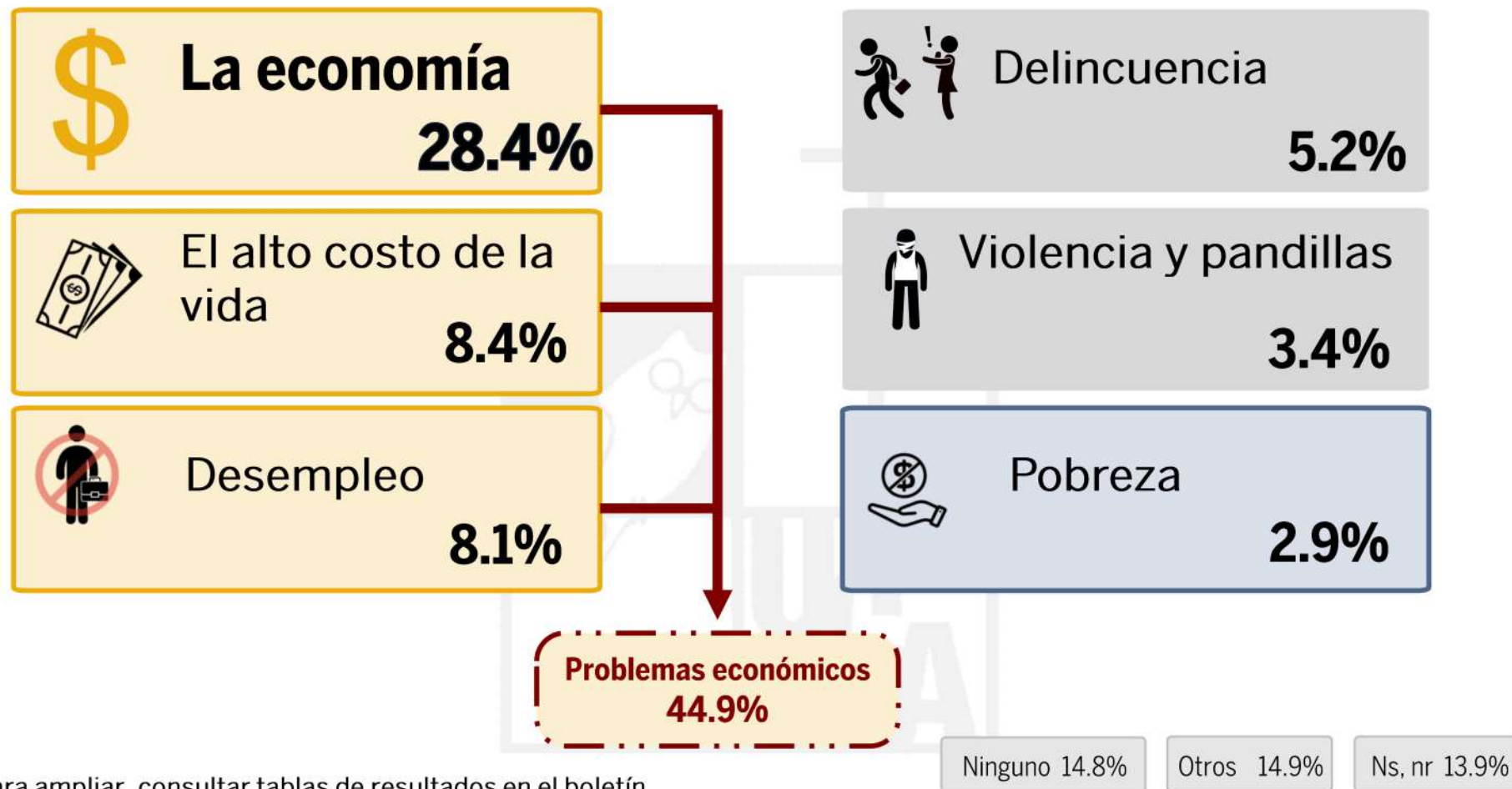
Ns, nr 4.3%

*Para ampliar, consultar tablas de resultados en el boletín.

Principal problema que enfrenta actualmente El Salvador



Instituto Universitario
de Opinión Pública

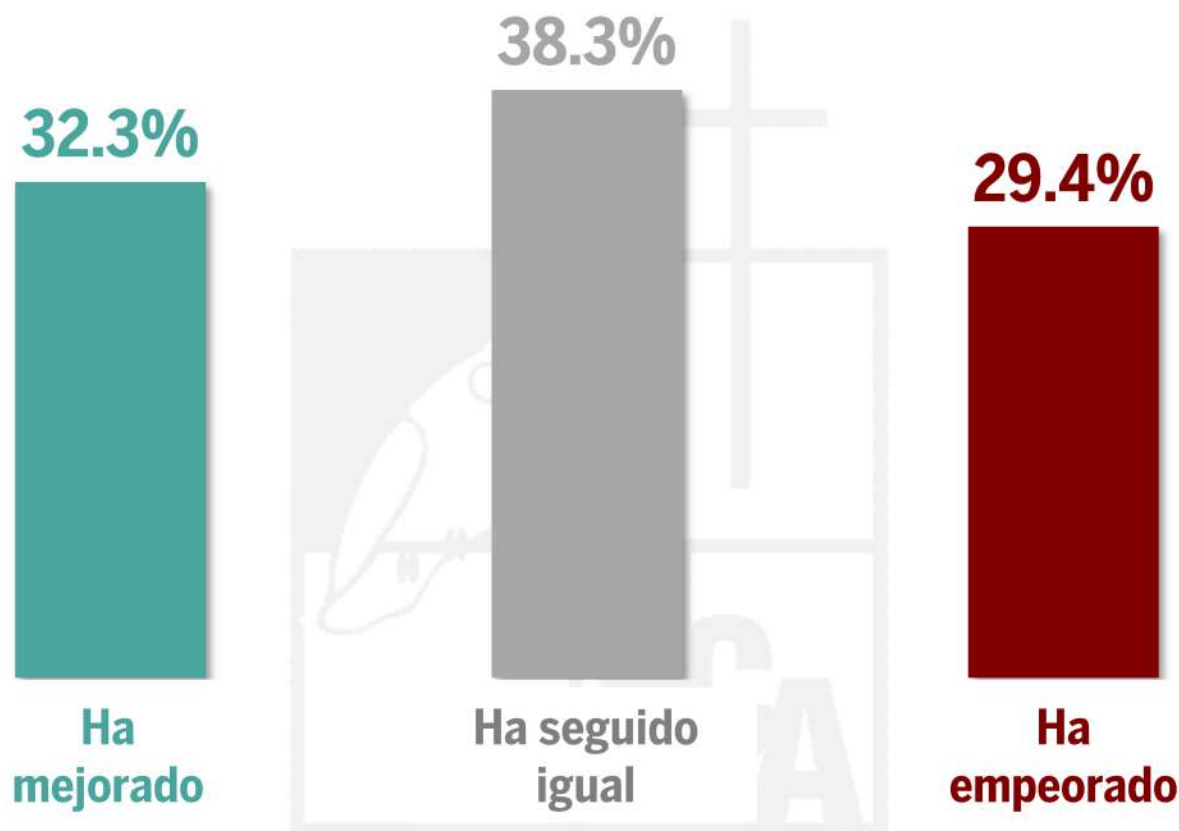


*Para ampliar, consultar tablas de resultados en el boletín.

¿Usted cree que en este año 2025 la situación económica del país ha mejorado, ha empeorado o ha seguido igual?



Instituto Universitario
de Opinión Pública

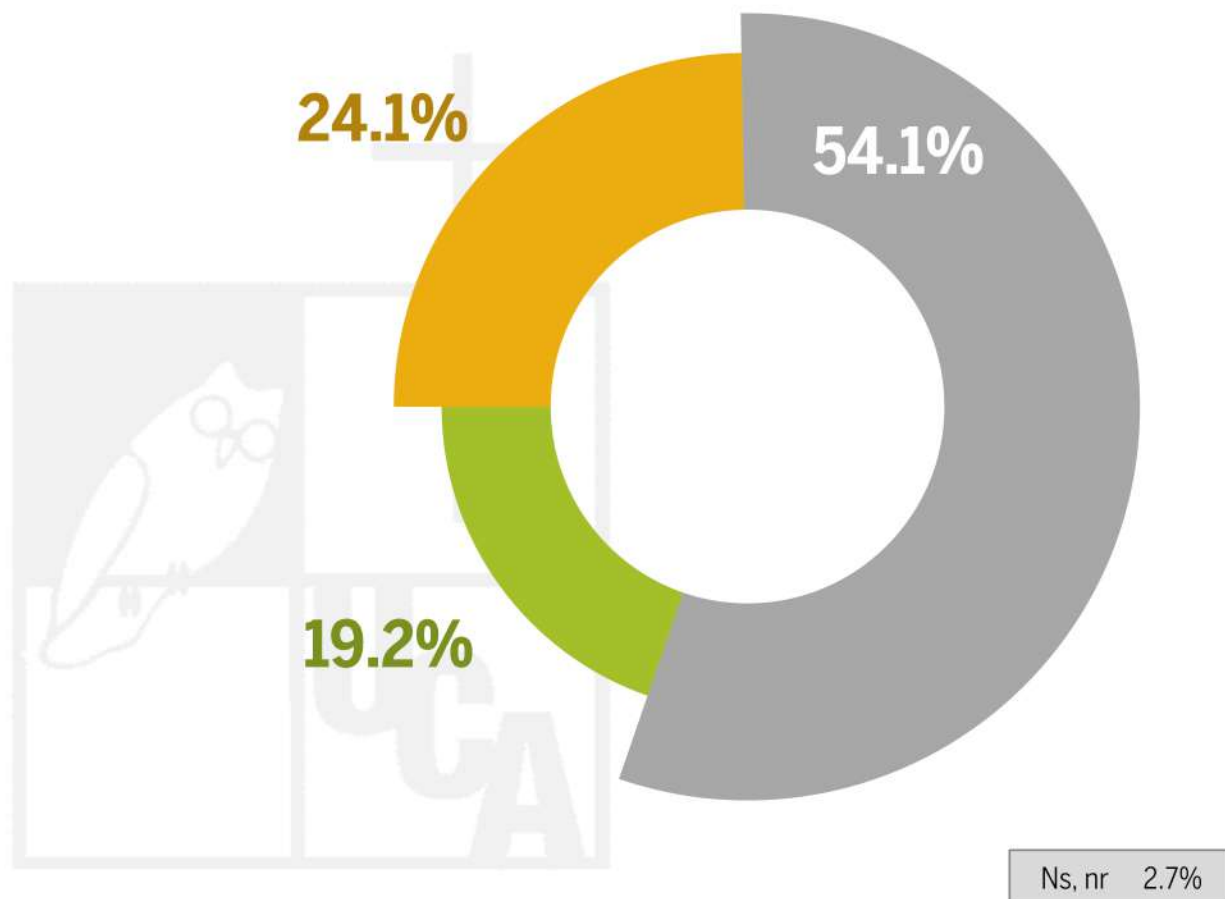


En su opinión, ¿este año la pobreza aumentó, disminuyó o siguió igual?



Instituto Universitario
de Opinión Pública

- Aumentó
- Disminuyó
- Siguió igual



En su opinión, ¿en el 2025 el desempleo aumentó, disminuyó o siguió igual?



Instituto Universitario
de Opinión Pública

**Aumentó
38.7%**

79.4%

**Siguió igual
40.7%**

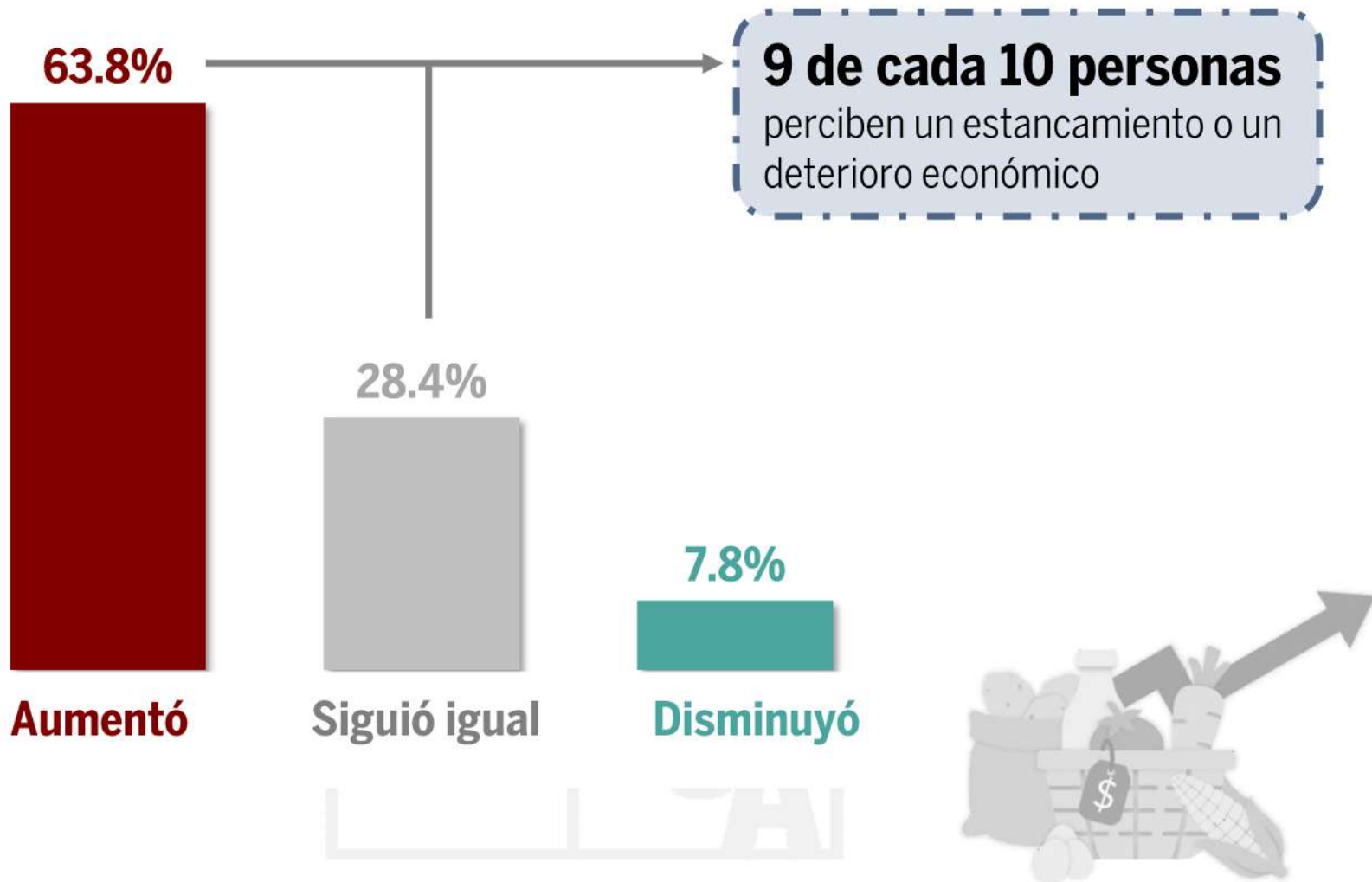
**Disminuyó
16.4%**

Ns, nr 4.2%

En 2025, ¿considera que el costo de la vida aumentó, disminuyó o siguió igual?



Instituto Universitario
de Opinión Pública

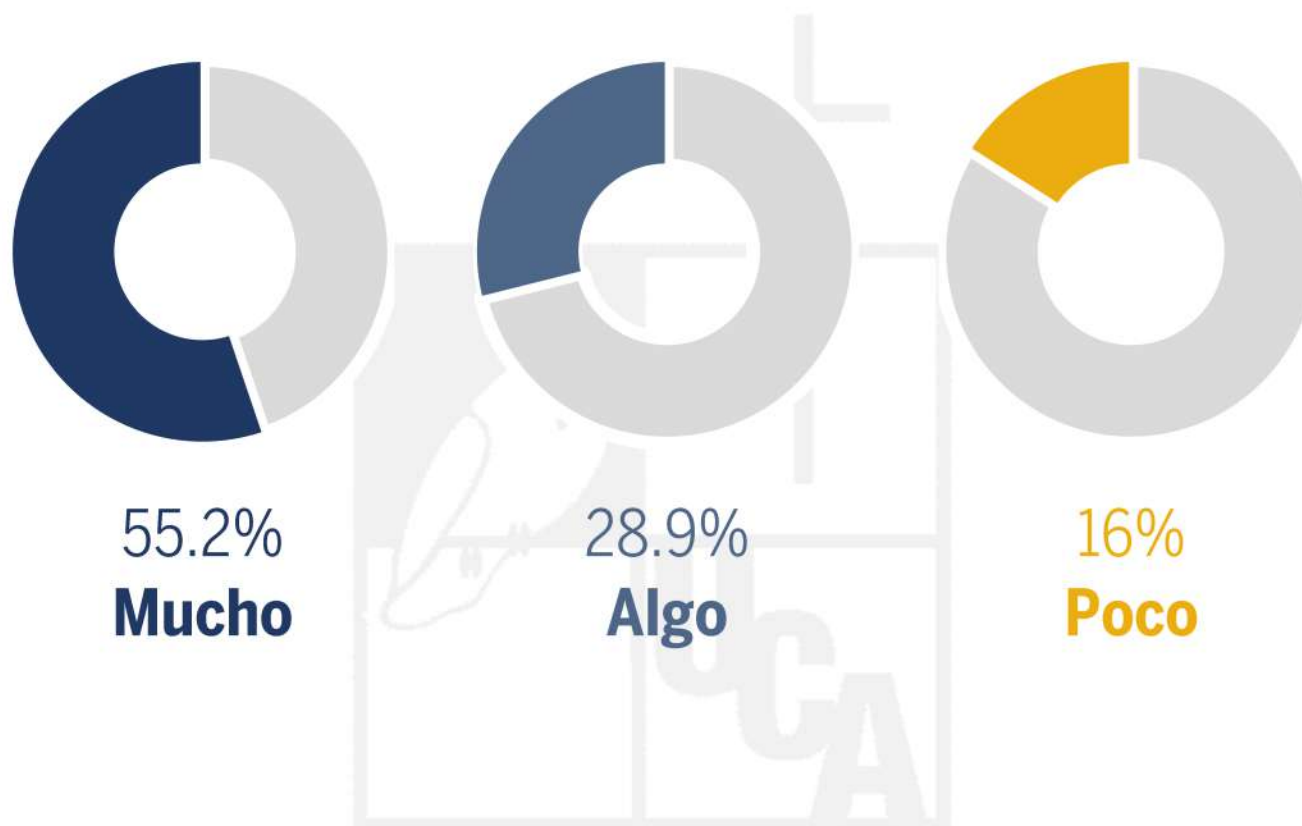


Qué tanto considera que aumentó el costo de la vida: mucho, algo, poco o nada?

n = 796

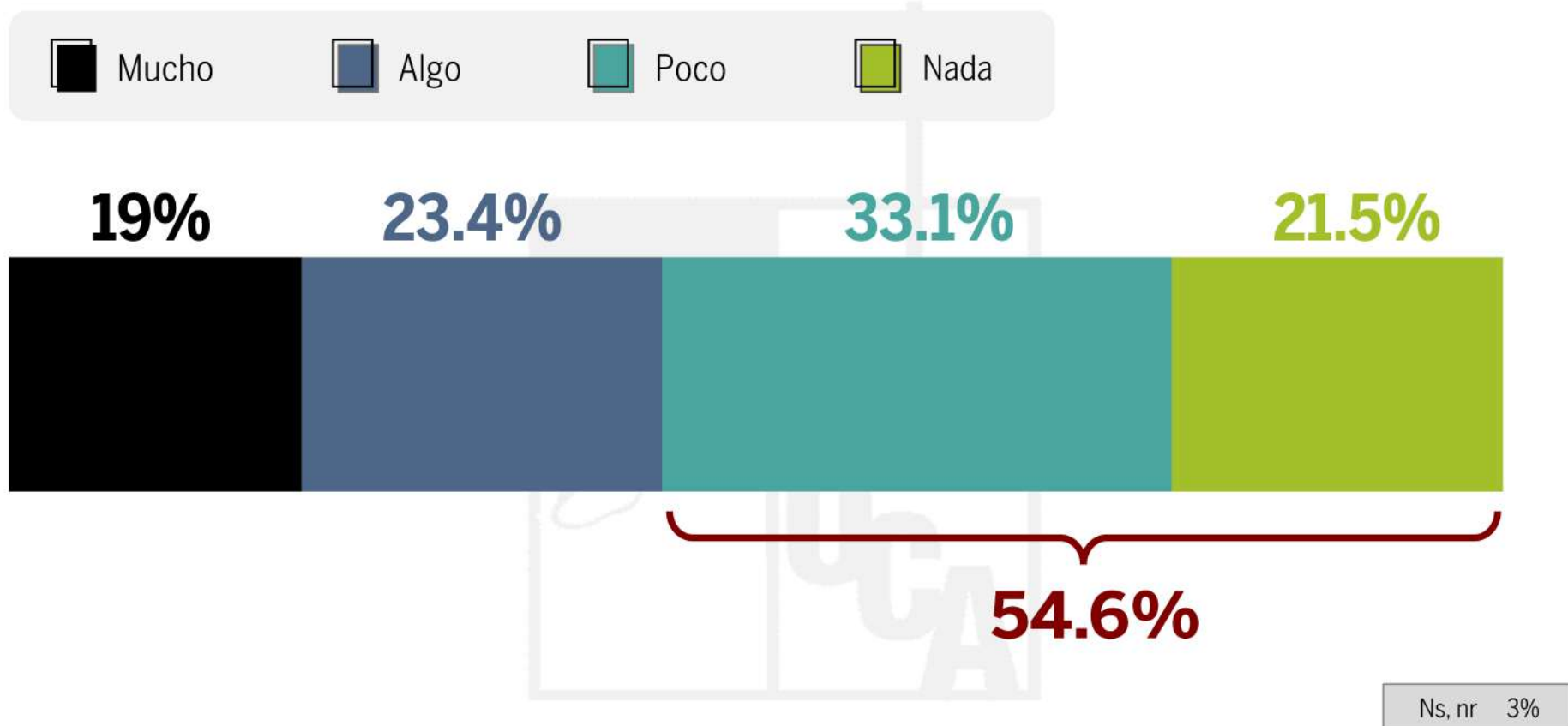


Instituto Universitario
de Opinión Pública





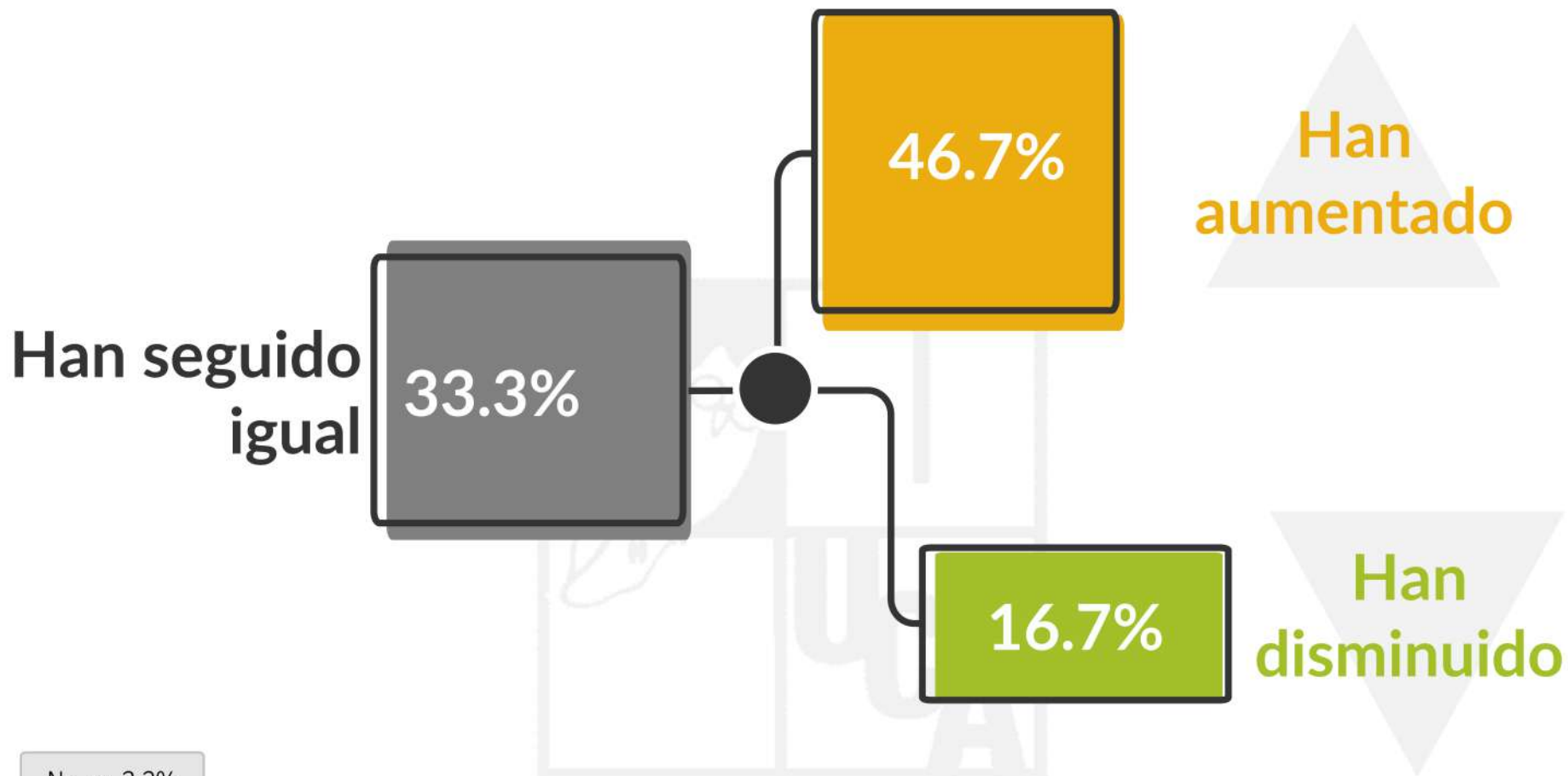
En junio del presente año el salario mínimo tuvo un aumento del 12%. En su opinión, ¿qué tanto ha beneficiado a la población este incremento: mucho, algo, poco o nada?



Durante 2025, ¿la deforestación y el deterioro ambiental en el país han aumentado, han disminuido o han seguido igual?



Instituto Universitario
de Opinión Pública


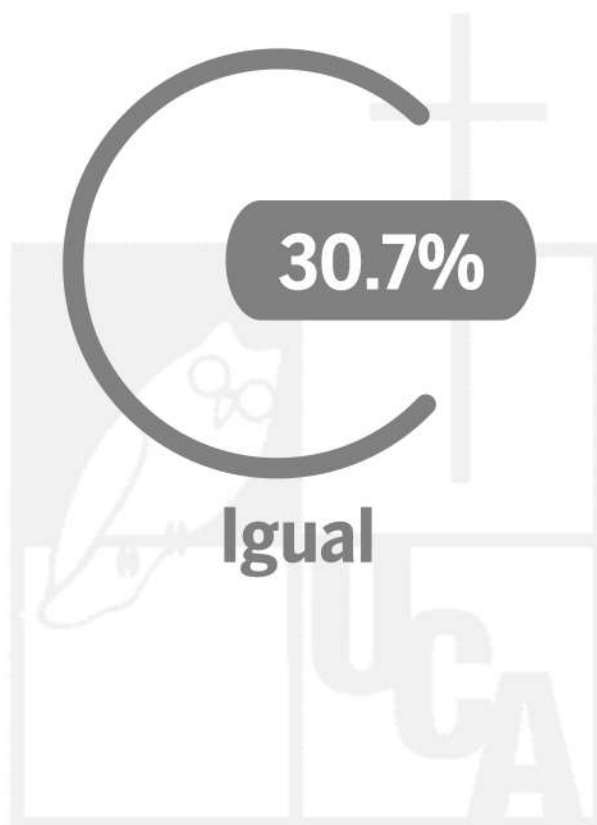


Ns, nr 3.3%

Al cierre de este año 2025. ¿Nuestro país está mejor, igual o peor en comparación con el año pasado?



Instituto Universitario
de Opinión Pública



¿cuál cree usted que es la principal razón por la que la situación del país está **peor**?

n = 105



Instituto Universitario
de Opinión Pública

Por el alto costo de la vida

19%

Porque empeoró la economía

6.7%

Por el desempleo

16.2%

Por la inflación

4.8%

Por el aumento de los precios de la canasta básica

10.5%

Porque no hay libertad de expresión/
violación de derechos humanos

4.8%

El gobierno/presidente no prioriza el bienestar de la población en general

7.6%

Por la mala gestión del gobierno/presidente

3.8%

Por la mala administración de fondos públicos

7.6%

Por los despidos/desarticulación de algunas instituciones públicas

3.8%

*Para ampliar, consultar tablas de resultados en el boletín.

Otra razón: 13.4%

No sabe: 1%

No responde: 1%

¿cuál cree usted que es la principal razón por la que la situación del país está **mejor**?

n = 769



Instituto Universitario
de Opinión Pública

Por el combate a la delincuencia/
erradicación de las pandillas

46.3%

Por la mejora de infraestructura
del país

2.5%

Por el trabajo del gobierno/del
presidente

26%

Porque hay libertad/tranquilidad
para salir a la calle

2%

Porque mejoró la seguridad

7.9%

Por las ayudas a la población

1.7%

Porque hay más
trabajo/fuentes de empleo

4.6%

Por el turismo en el país

1.2%

Porque hay más desarrollo y
aumento de la inversión extranjera

3.1%

Otra razón: 1.8%

No sabe: 1.7%

No responde: 1.3%



Instituto Universitario
de Opinión Pública

3

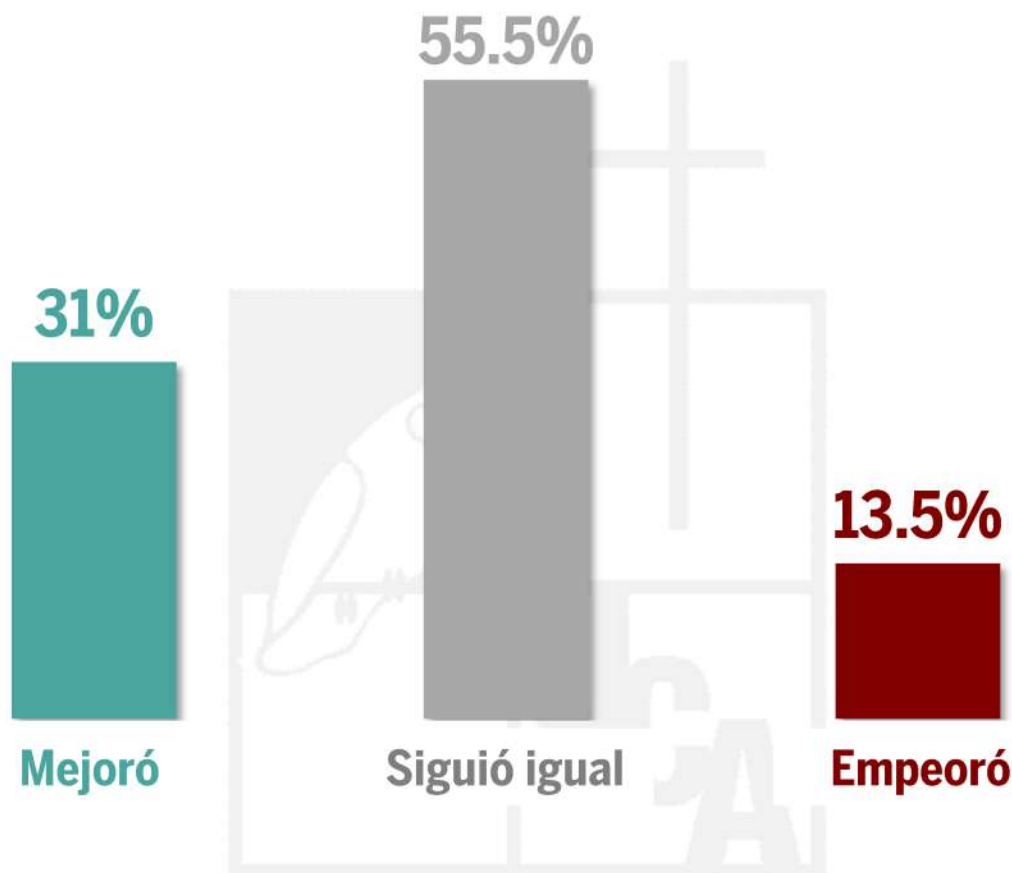
Sobre la situación de la economía familiar



Durante el año 2025, ¿su situación económica familiar mejoró, empeoró o siguió igual?



Instituto Universitario
de Opinión Pública



En su opinión, ¿los precios de la canasta básica (como el frijol, el maíz, el azúcar, la leche o los huevos) durante el año 2025, han aumentado, han disminuido o han seguido igual?



Instituto Universitario
de Opinión Pública

Han aumentado
68.1%



Han seguido igual
24.4%



Han disminuido
6.1%



Ns, nr 1.4%

Y, ¿el incremento en los precios de estos productos ha afectado su situación económica familiar: sí o no?

n = 862



Sí
75.2%



No
24.8%

¿En esta casa han tenido que dejar de comprar algunos alimentos por el incremento de los precios: sí o no?

n = 646



Sí
58.2%



No
41.8%

¿Qué alimento ha dejado de comprar principalmente?

n= 376



Instituto Universitario
de Opinión Pública



32.4%
Carne de res



14.9%
Leche



12.8%
Frijoles



8.2%
Huevos

Otro alimento: 28.1%



Ns, nr: 3.7%

*Para ampliar, consultar tablas de resultados en el boletín.

Y, ¿los precios de los servicios básicos como el agua y la electricidad durante el año 2025, han aumentado, han disminuido o han seguido igual?



Instituto Universitario
de Opinión Pública

 Han aumentado  Han seguido igual  Han disminuido

36.6%

51.2%

12.3%



Durante el año 2025, ¿cuál considera que ha sido el principal gasto en su hogar?



Instituto Universitario
de Opinión Pública



44%
Los alimentos



7.6%
El pago de matrícula,
colegiaturas o mensualidades



26.4%
**Los recibos de
servicios básicos del
hogar**



6.7%
El pago de casa o alquiler



10.2%
Los medicamentos



2.1%
La gasolina

Otro gasto: 1.9%

Ns, nr: 1.1%


¿Usted o alguna persona que vive en su casa ha tenido que abandonar sus estudios en la escuela, instituto o universidad: sí o no?



Instituto Universitario
de Opinión Pública



Sí 9.1%



No 90.9%

¿Cuál fue la principal razón por la que usted o esta persona ha tenido que abandonar sus estudios?

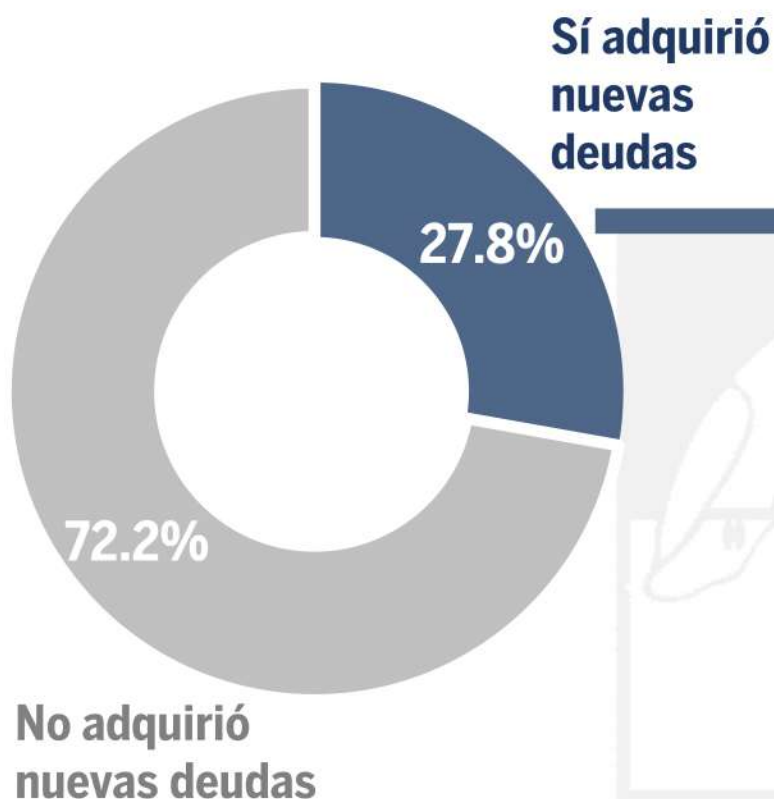
n=114

Por problemas económicos/falta de dinero en el hogar	66.7%
Porque fue necesario que trabajara	12.3%
Por problemas de salud/emocionales	5.3%
Por desinterés en el estudio	4.4%
Por razones familiares y de cuidado	4.4%
Por el régimen de excepción	2.6%
Porque se le dificultaba el traslado/acceso	2.6%
Otra razón	1.8%

Durante este año, ¿han tenido que adquirir nuevas deudas: sí o no?



Instituto Universitario
de Opinión Pública



¿Qué tipo de deuda adquirió?

n=351

Préstamo personal con el banco	39.6%
Préstamo de un familiar/amigo	23.9%
Préstamo personal con financiera/cooperativa/caja de crédito	16.8%
Tarjeta de crédito	9.1%
Prestamista/usurero	4.3%
Adquirió deuda en una casa comercial u otro establecimiento	2.8%
Préstamo en casa de empeño	1.4%
Otro tipo de deuda	2%

Y, podría decirme, ¿cuál es su condición laboral en la actualidad?



Instituto Universitario
de Opinión Pública

	Se encuentra trabajando	41.1%
	Se dedica a los quehaceres y tareas de su hogar	25.9%
	Está jubilado, pensionado o tiene una incapacidad permanente que le impide trabajar	10.6%
	Está buscando trabajo activamente	6.6%
	No está laborando en este momento, pero tiene trabajo	5.8%
	Se dedica solo a estudiar	4.7%
	Se dedica a trabajar y a estudiar	3.5%
	No trabaja y no está buscando trabajo	1.8%



Instituto Universitario
de Opinión Pública

4

Sobre la migración



¿Desearía usted migrar (o irse a vivir) a otro país el próximo año: sí o no?



Instituto Universitario
de Opinión Pública



Sí
20.4%



No
78.5%

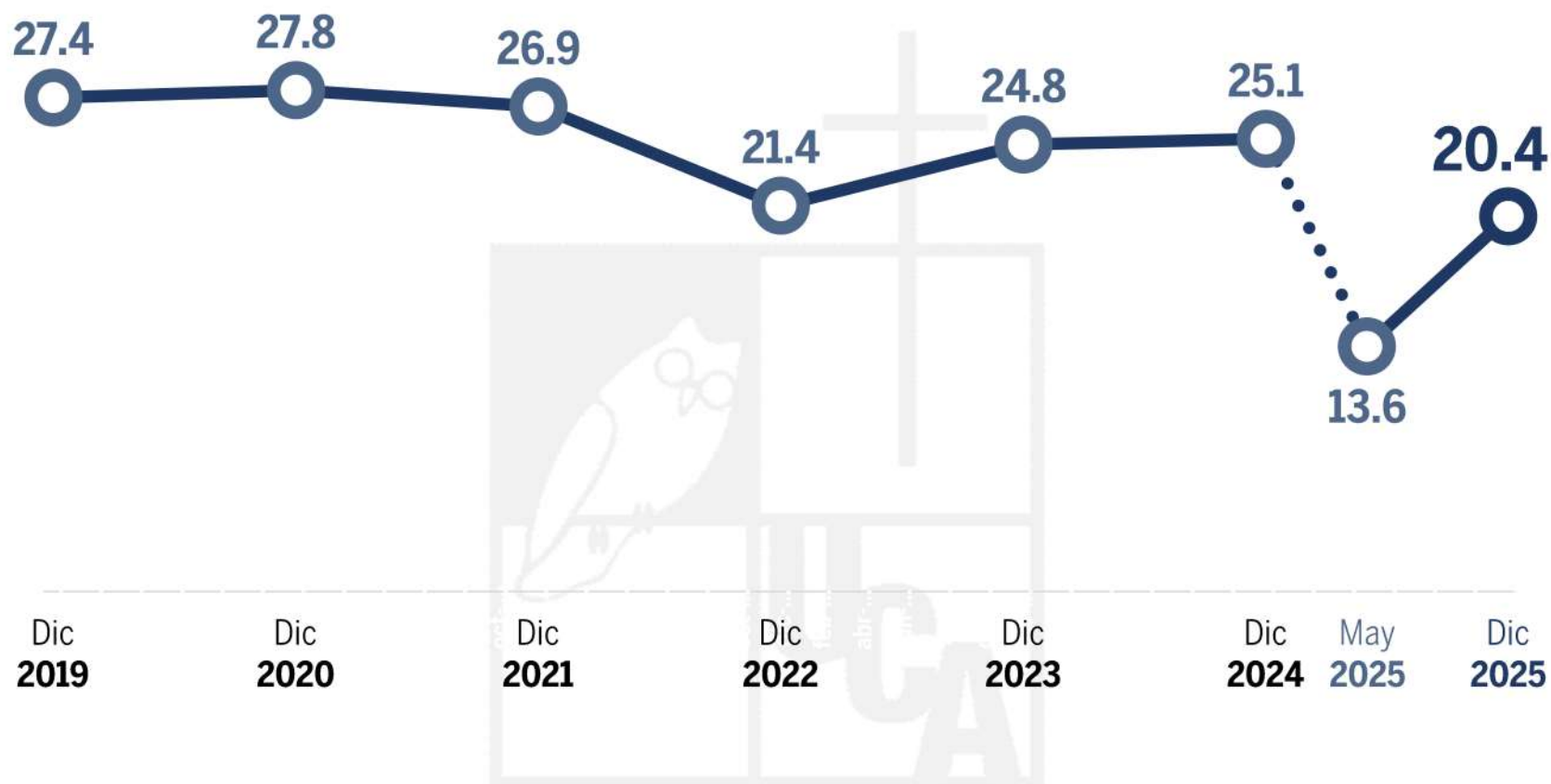
Ns, nr 1%

Histórico

¿Desearía usted migrar (o irse a vivir) a otro país el próximo año: sí o no?



Instituto Universitario
de Opinión Pública



En este año 2025, ¿en su hogar hay alguna(s) persona(s) que fueron deportadas o retornadas: sí o no?



Instituto Universitario
de Opinión Pública

Sí
2.1%



¿Cuántas personas fueron deportadas o retornadas este año?

n=27

Cantidad	%
Una persona	74.1
Dos personas	25.9

No
97.9%





Instituto Universitario
de Opinión Pública

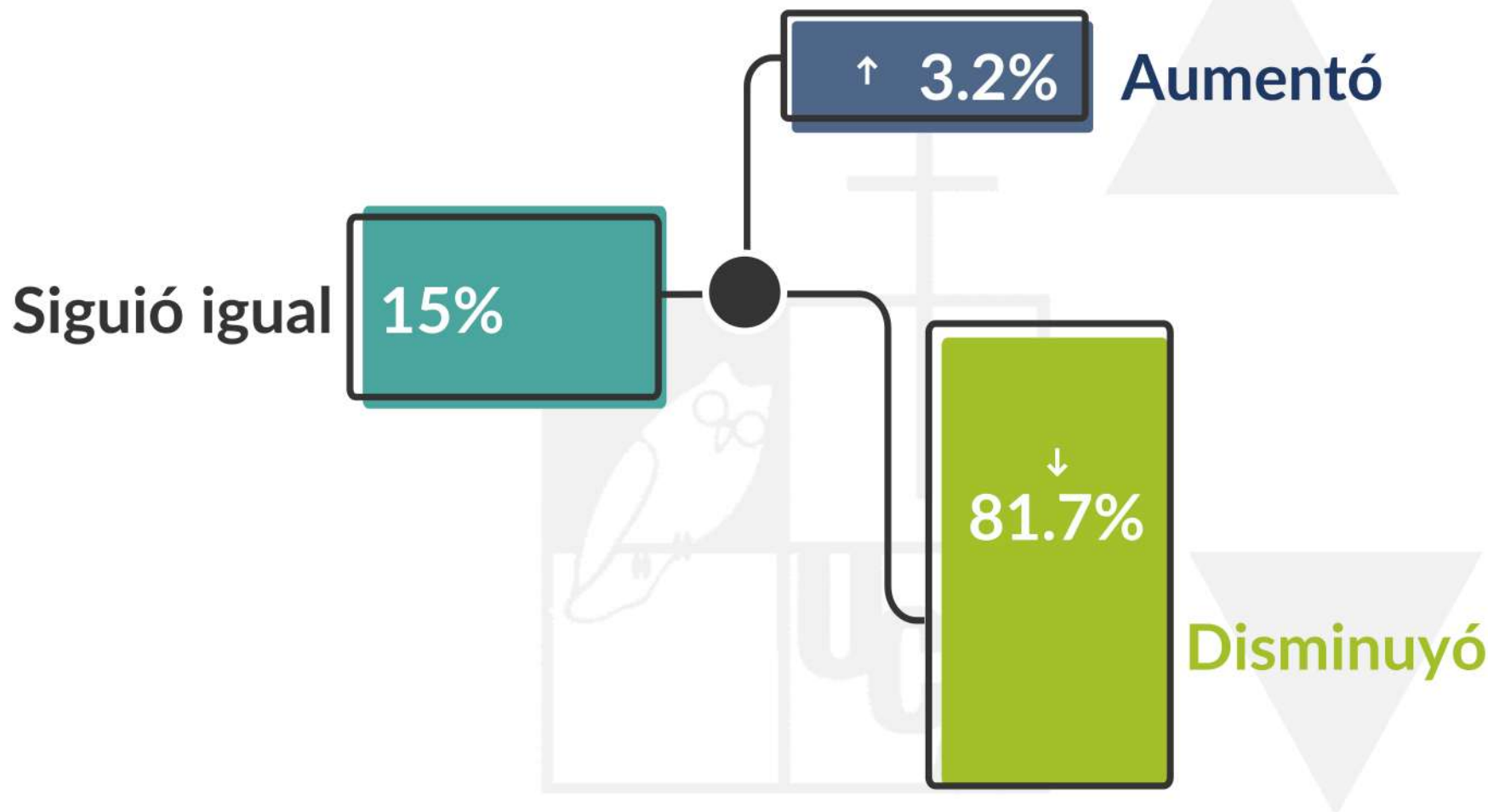
5

Sobre la seguridad y la confianza en las instituciones

En comparación con el año pasado, ¿cree usted que la delincuencia en el país aumentó, disminuyó o siguió igual?



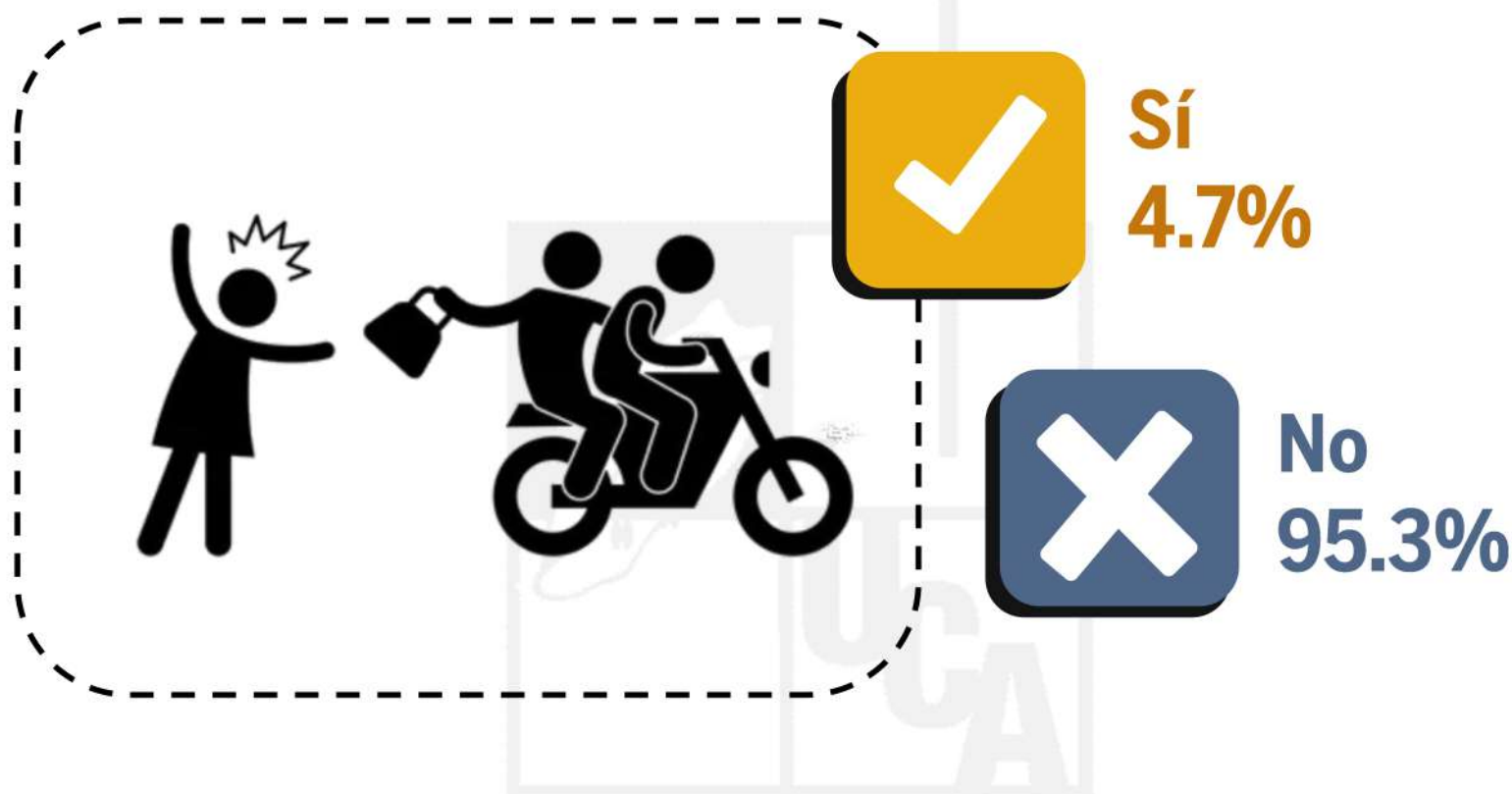
Instituto Universitario
de Opinión Pública



Durante 2025, ¿ha sido usted víctima directa de algún hecho como robo, extorsión o renta, amenazas o de otro hecho delincuenciales?



Instituto Universitario
de Opinión Pública



Pensando en el último acto delincuenciaal que le ha ocurrido, ¿de qué tipo de delito fue víctima entre enero y diciembre de 2025?

n = 59

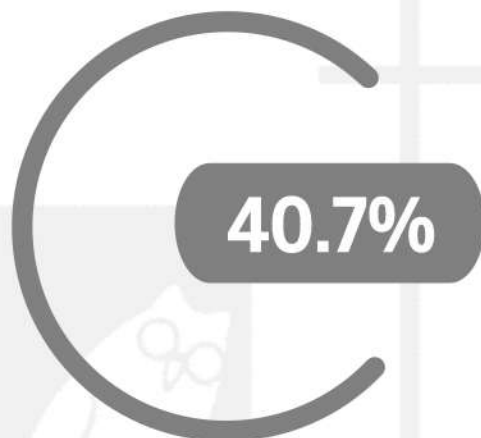
	Robo sin arma, sin agresión y sin amenaza física (hurto)	47.5%
	Amenazas	15.3%
	Extorsión o renta	10.2%
	Agresión física sin robo	6.8%
	Robo sin arma, con agresión o amenaza física	6.8%
	Robo con arma	5.1%
	Estafa	3.4%
	Daños a la propiedad	1.7%
	Ha sido obligado/a a abandonar su vivienda o propiedad	1.7%

No responde 1.7%

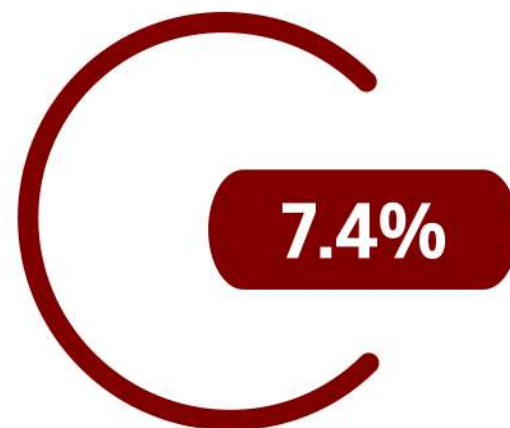
En comparación con el año pasado, ¿cree usted que la administración de justicia en el país durante el año 2025: ha mejorado, ha empeorado o ha seguido igual?



Ha mejorado



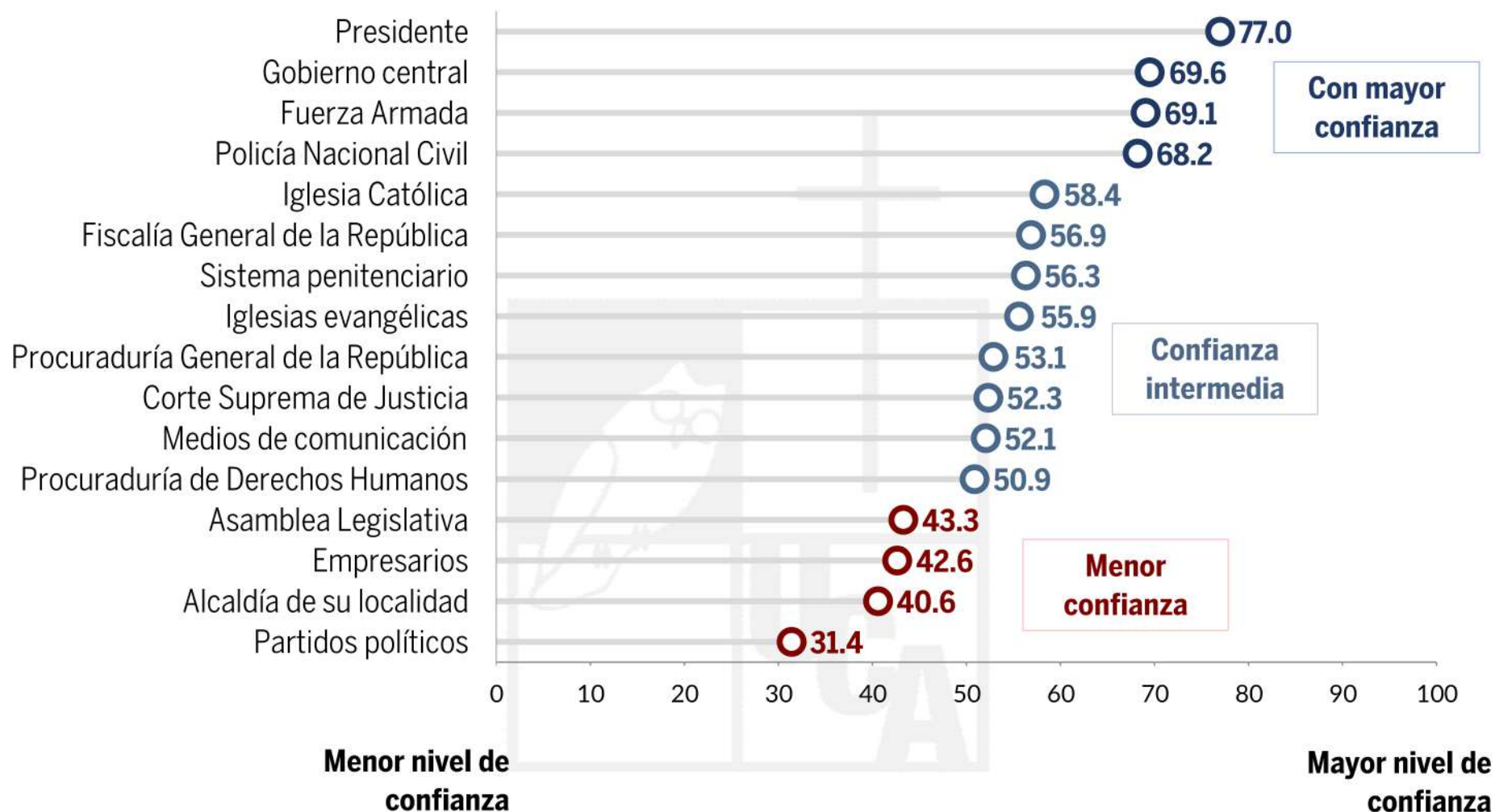
**Ha seguido
igual**



Ha empeorado

Ns, nr 2.6%

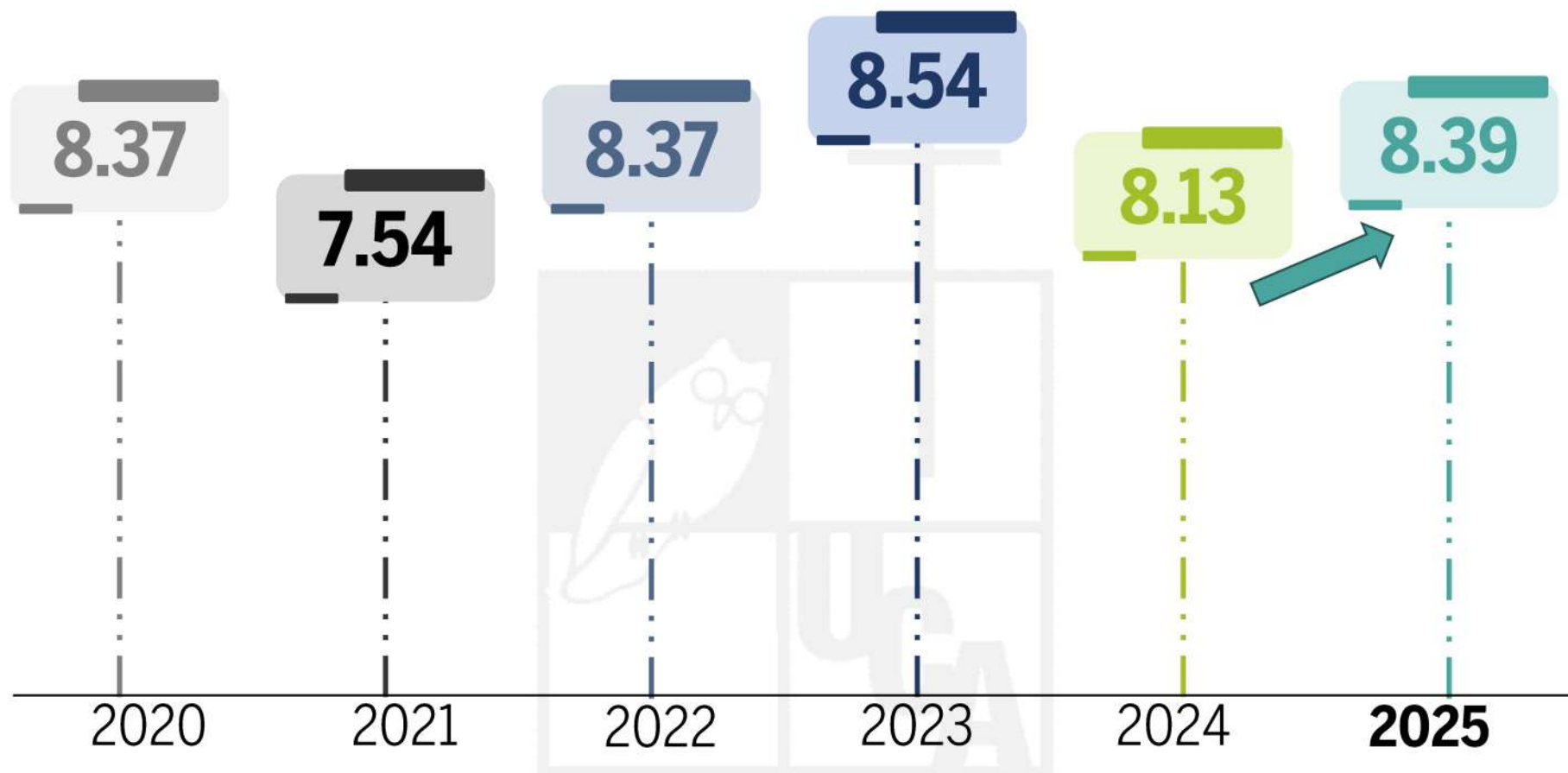
Nivel de confianza en las instituciones y actores sociales del país [Escala 0 – 100]



Nota al trabajo realizado por el presidente en 2025

8.39

Nota otorgada al trabajo realizado por el presidente (comparativo 2020-2025)





Instituto Universitario
de Opinión Pública

6

Sobre temas de coyuntura nacional



En los últimos meses, El Salvador recibió más de 8,200 millones de dólares en **remesas** hasta octubre de 2025, un aumento del 18.2% respecto al año anterior.



Instituto Universitario
de Opinión Pública

¿Conocía usted este hecho: sí o no?

Sí
27.7%



No
72.3%



Las políticas migratorias de Estados Unidos, especialmente las amenazas de **deportaciones masivas**, influyeron directamente en el aumento de remesas hacia El Salvador durante el año 2025.

¿Conocía usted este hecho: sí o no?

Sí
51.8%

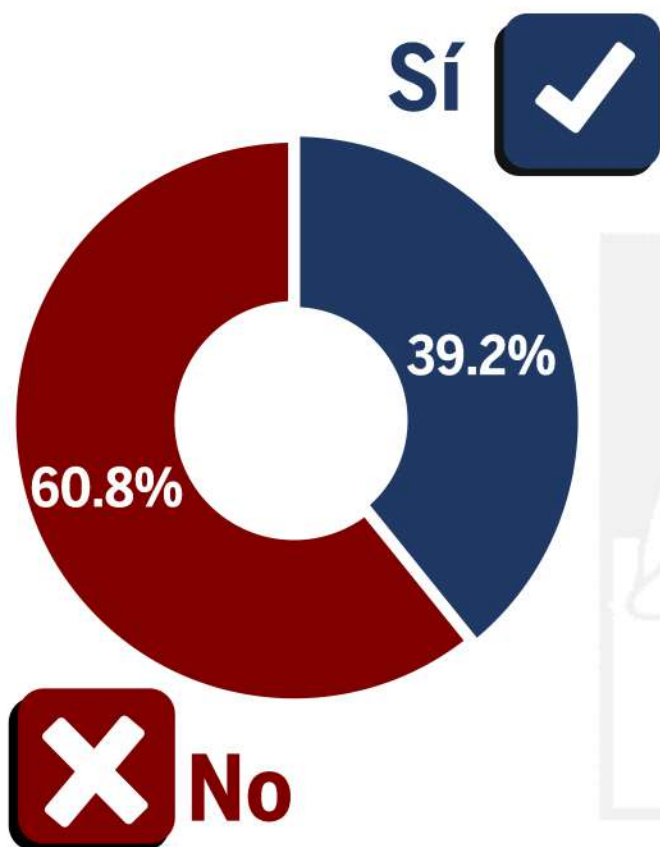


No
48.2%



En este año, organismos internacionales alertaron sobre el incremento de la **deuda pública** como uno de los principales riesgos para la economía salvadoreña en 2025.

¿Conocía usted este hecho: sí o no?



En El Salvador se registraron más de 19 mil **accidentes de tránsito** en 2025, un aumento del 9% respecto al año anterior.

¿Conocía usted este hecho: sí o no?

Sí
66%

No
34%



¿Qué tan efectivas le parecen las actuales medidas de seguridad vial del país?

37.5%

**Muy
efectivas**

29.7%

**Algo
efectivas**

30.8%

24.4%

**Poco
efectivas**

6.4%

**Nada
efectivas**

67.2%

Ns, nr 2.1%

Durante 2025, Amnistía Internacional denunció que en El Salvador las detenciones de defensores de derechos humanos (como el pastor de iglesia ELIM, ambientalistas y abogados) atentan contra **libertades civiles y de organización.**

¿Conocía usted este hecho: sí o no?



No responde 1.8%



Este año, ORMUSA ha reportado 24 **muertes violentas de mujeres**, lo que evidencia que la violencia contra las mujeres sigue siendo un problema en el país.



Instituto Universitario
de Opinión Pública

¿Conocía usted este hecho: sí o no?

Sí
61.8%




No
38.2%



¿Qué tan grave le parece la violencia contra las mujeres en el país: muy grave, algo, poco o nada grave?

83.4%



Muy grave

9.9%

Algo grave

5.1%

Poco grave

0.4%

Nada grave

No responde: 1.2%

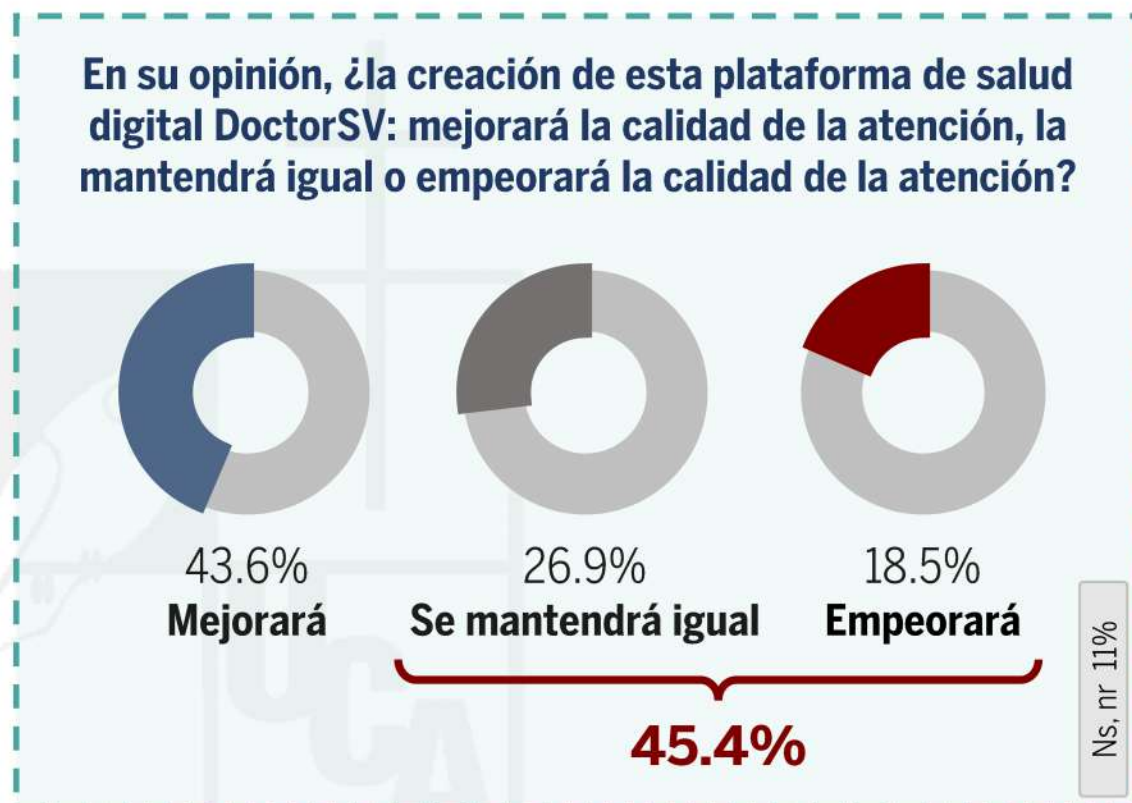
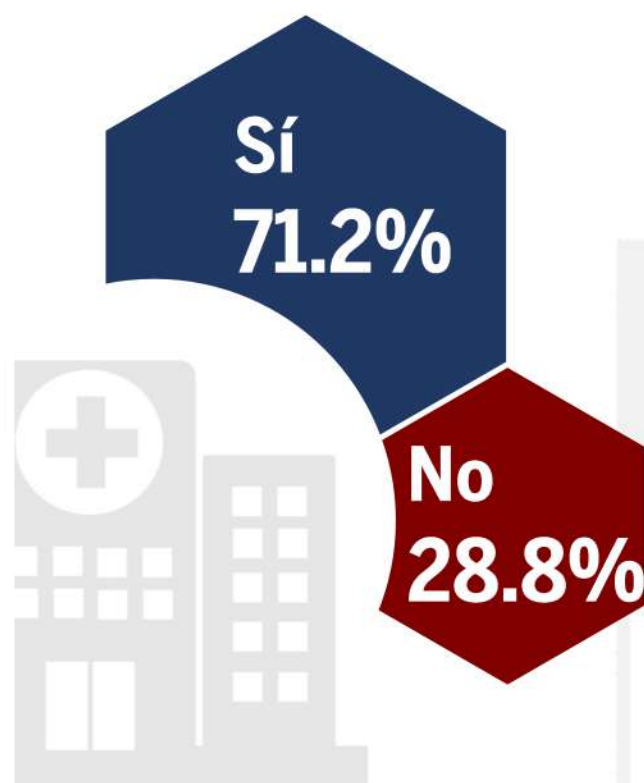
En julio de 2025, La Asamblea Legislativa aprobó la transferencia de más de 55 mil metros cuadrados de terreno de la **reserva natural** Finca El Espino, para construir el nuevo Centro Internacional de Ferias y Convenciones (CIFCO), esto en cooperación con China.

¿Conocía usted este hecho: sí o no?



En el país recientemente se lanzó DoctorSV, una plataforma pública de **salud con inteligencia artificial** desarrollada con Google, que ofrece: consulta virtual, diagnóstico asistido y recetas digitales.

¿Conocía usted este hecho: sí o no?





Instituto Universitario
de Opinión Pública

7

Expectativas sobre el año 2026



En general, ¿cómo cree que va a estar la situación económica del país el próximo año: mejor, igual o peor?



Instituto Universitario
de Opinión Pública

Mejor

34.5%

Igual

33.6%

Peor

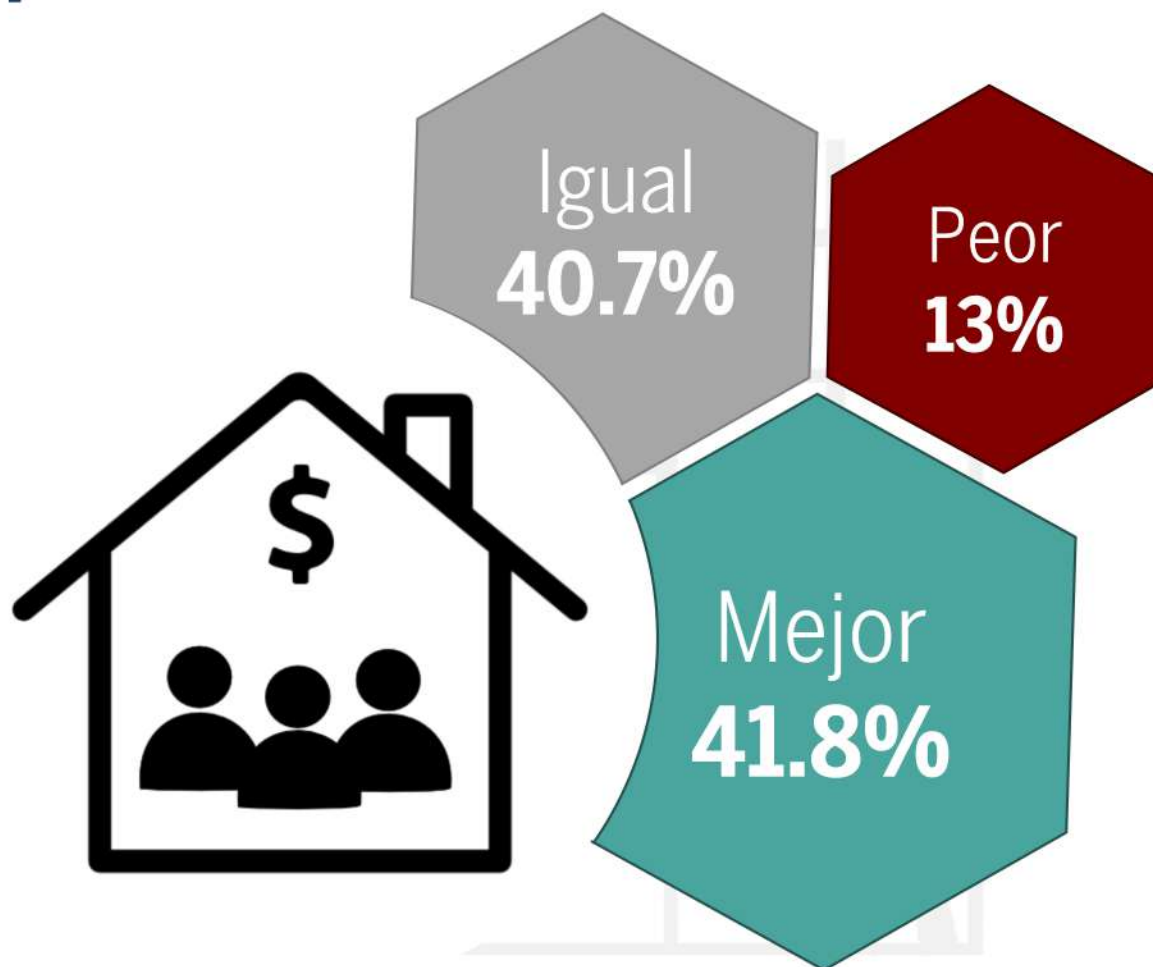
24.1%

Ns, nr 7.7%

¿Cómo cree que va a estar su situación económica familiar el próximo año: mejor, igual o peor?



Instituto Universitario
de Opinión Pública




Ns, nr 4.5%

Por otro lado, ¿cuándo piensa en el futuro del país, qué es lo primero que siente usted: esperanza o temor?



Instituto Universitario
de Opinión Pública





Instituto Universitario
de Opinión Pública

8

Otros temas



¿El ingreso de su hogar alcanza para cubrir los gastos del mes?

No alcanza
32.5%



Alcanza
60.6%



No sabe, no responde: 6.9%

¿Podría indicarme cómo hacen principalmente para completar el gasto mensual?

n=412

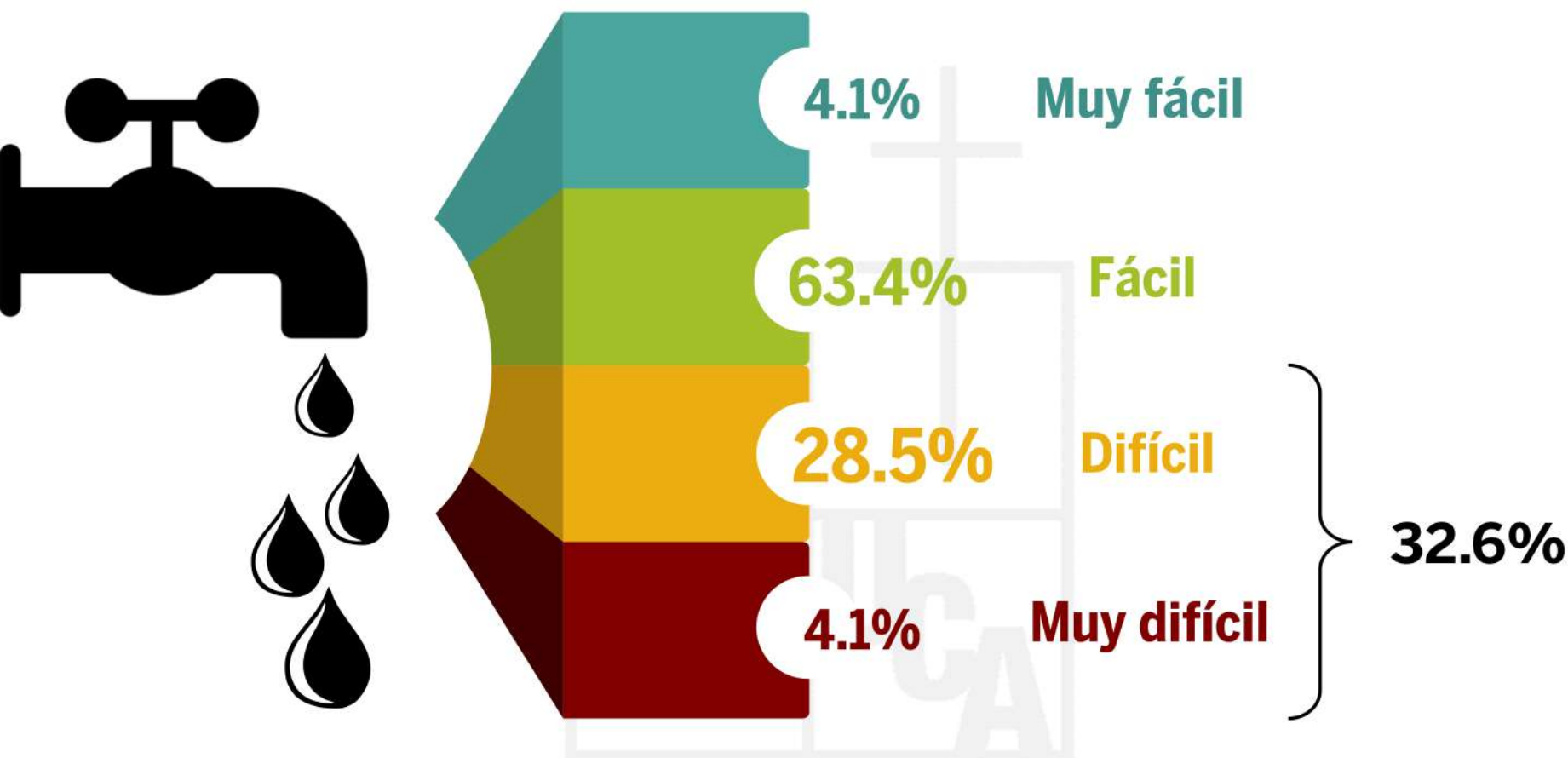
Medidas	%
Reciben ayuda de familiares/amigos/vecinos	20.9
Piden prestado	15.5
Hacen ventas/tienen negocio	11.4
Trabajo extra u horas extra en su jornada	11.2
Dejan de comprar alimentos/medicamentos/reducen gastos	9.7
Usan ahorros	8
Pagan unos recibos al mes y dejan otros pendientes	4.6
Deja de hacer algún tiempo de comida	4.1
Otros*	10.6
No responde	3.9

*Para ampliar, consultar tablas de resultados en el boletín.

¿Usted considera que tener agua potable en esta casa es: muy fácil, fácil, difícil o muy difícil?



Instituto Universitario
de Opinión Pública



En su opinión, a un año de la aprobación de la Ley General de Minería Metálica en El Salvador, **¿qué tanto cree que ha beneficiado esta ley a la población salvadoreña en 2025: mucho, algo, poco o nada?**



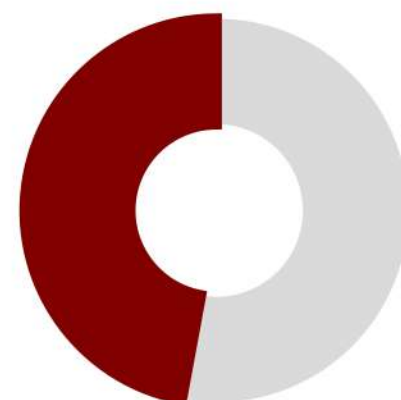
11.2%
Mucho



12.1%
Algo



20.2%
Poco



47.1%
Nada

67.3%

No sabe, no responde: 9.4%

En su opinión, **las personas encarceladas** este año en el marco del régimen de excepción incluyendo líderes religiosos, ambientalistas y profesionales del derecho, **¿qué situación deberían de enfrentar respecto a su proceso judicial?**

Deberían ser liberadas si no hay pruebas suficientes en su contra

36.8%



Deberían permanecer detenidas hasta que se resuelva su caso en tribunales

34%



Deberían recibir medidas alternativas a la detención (arresto domiciliario o fianza)

16.7%



Depende de cada caso, según la evidencia disponible

7.7%



No responde: 4.7%



Instituto Universitario
de Opinión Pública

9

Opinión ciudadana a seis meses del incremento del 12% al salario mínimo



Fecha de realización:

Del 3 al 12 de diciembre de 2025

Del 5 al 14 de enero de 2026

Encuestas válidas:

563

Error muestral:

$\pm 4.13\%$

Nivel de confianza:

95%

Forma de realización:

Muestreo aleatorio probabilístico.

Entrevista personal mediante sede telefónica, los encuestados fueron seleccionados de forma aleatoria a partir de un marco muestral de números celulares.

Para el análisis de los resultados se utilizaron factores de ajuste para que los resultados de área geográfica y departamento de residencia converjan con los valores de la población de 18 años o más a nivel nacional según censo 2024

¿Por qué considera que el aumento al salario mínimo no alcanza?

n= 420



Instituto Universitario
de Opinión Pública

Porque todo está más caro

30.8%

Porque el costo de las necesidades del hogar excede al salario mínimo

10.4%

Porque aumentó el precio de la canasta básica/los alimentos

20.7%

Por el alto costo de la vida

3.8%

Porque aumentan el salario, pero también los precios de todo

13.6%

Otra razón

19.4%

No sabe, no responde

1.5%

*Para ampliar, consultar tablas de resultados en el boletín.

Se hizo efectivo un aumento del 12% al salario mínimo, ¿Qué tanto cree usted que este aumento ha mejorado la calidad de vida de las personas que ganan el salario mínimo: mucho, algo, poco o nada?



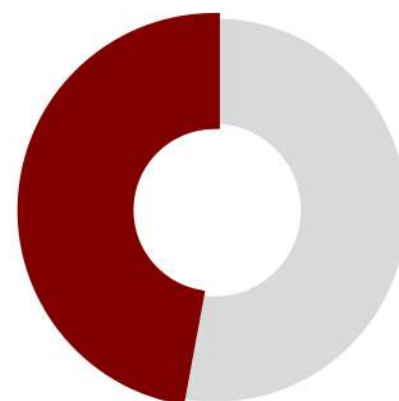
13.5%
Mucho



25.3%
Algo



36%
Poco



22.3%
Nada

58.3%

No sabe, no responde: 3.0%

Actualmente el salario mínimo vigente más alto es de \$408.80



Según la población, el salario mínimo debería ser de:

\$548

Foto: YSUCA

Hoy en día el salario mínimo más alto es de \$408. Si los precios de los productos y servicios se mantuvieran igual, en su opinión, ¿de cuánto debería ser el salario mínimo?

\$548.17

↑
\$408.80

**Brecha de
\$139.37**

Diferencias según tipo de trabajador

Informales:

\$555.16

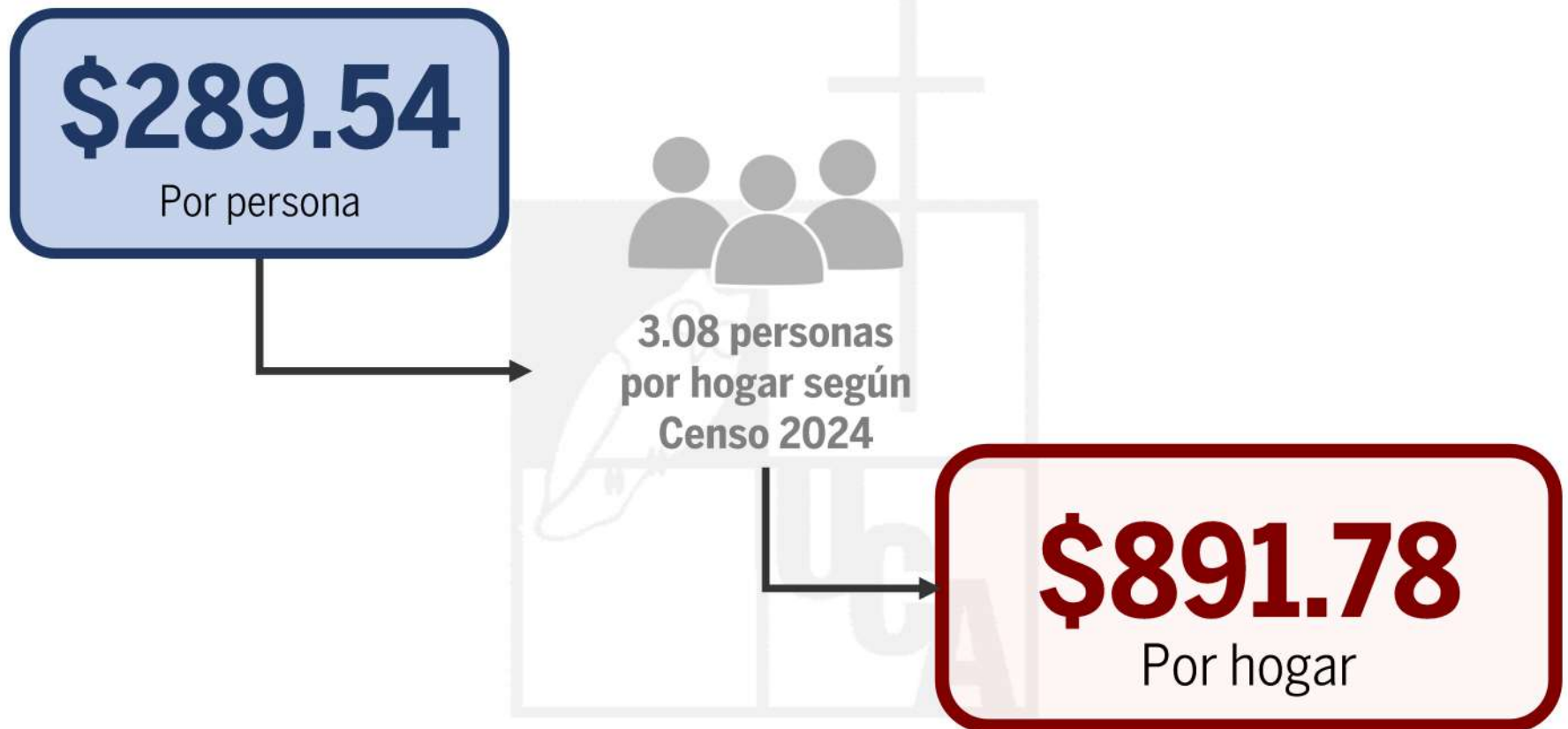
Formales que no recibieron el aumento:

\$561.60

Formales que sí recibieron el aumento:

\$535.75

¿Cuánto considera que debería ser el ingreso mensual de su hogar para cubrir sus necesidades y garantizar un buen nivel de vida?




¿Cree usted que el aumento al salario mínimo beneficia por igual a hombres y mujeres: sí o no?



Instituto Universitario
de Opinión Pública



No 14.9%



Sí 77.9%

No sabe, no responde: 7.2%

¿Por qué el beneficio no es igual?

n=84

Porque el hombre gana más que la mujer	17%
Porque depende del tipo de trabajo que se realiza	10.3%
Por la desigualdad/discriminación/poca equidad hacia las mujeres	7.8%
Porque las empresas priorizan la contratación de hombres/prefieren a los hombres	7.4%
Porque el tipo de gasto es diferente entre hombres y mujeres	6.8%
Porque hay empresas que no han aplicado el aumento al salario mínimo a las mujeres/les pagan menos	5.9%
Mayores oportunidades y beneficios para los hombres	3.9%
Porque las mujeres son más beneficiadas/ganan más	3.5%
Porque las mujeres tienen desventajas	2.6%
Porque el hombre tiene más capacidad física	1.3%
Porque los hombres trabajan más	0.2%
Otra razón	11.9%

No responde: 18%

No sabe: 3.6%

¿Cuánto considera que debería ser el ingreso mensual de su hogar para cubrir sus necesidades y garantizar un buen nivel de vida?

[Ingreso mensual considerado por el entrevistado para cubrir necesidades por personas]





Instituto Universitario
de Opinión Pública

La población salvadoreña opina sobre el año 2025

Enero 2026

@IudopUCA

iudop@uca.edu.sv

Instituto Universitario de Opinión Pública Iudop

