BOLETIN DE PRENSA

Instituto Universitario de Opinión Pública
Universidad Centroamericana "José Simeón Cañas"
San Salvador, El Salvador.
1988

CHAVEZ MENA PIERDE PUNTOS FRENTE A CRISTIANI, SEGÚN ENCUESTA DEL IUDOP

SAN SALVADOR, DICIEMBRE- 1988

Boletín de prensa del IUDOP

CHAVEZ MENA PIERDE PUNTOS FRENTE A CRISTIANI, SEGUN ENCUESTA DEL IUDOP

Mientras el candidato presidencial de ARENA, Fredi Cristiani, recibe un porcentaje de intención de voto idéntico al recibido en noviembre, antes de que comenzara la campaña electoral, el candidato de la Democracia Cristiana, Fidel Chávez Mena, experimenta un notorio descenso, de acuerdo a una encuesta de opinión pública realizada durante las primeras semanas de diciembre por el Instituto Universitario de Opinión Pública, IUDOP, de la Universidad Centroamericana (UCA). Así, la distancia de casi el cinco por ciento que separaba en noviembre a estos dos candidatos se ha triplicado, y en diciembre los separan catorce puntos y medio en la intención de voto del electorado salvadoreño.

El IUDOP entrevistó en sus hogares, escogidos aleatoriamente, a una muestra representativa de 1005 adultos, urbanos y rurales, de once departamentos de El Salvador, diferenciados por cuotas correspondientes a seis sectores socioeconómicos. El 83.4 % de los encuestados indicó que sí pensaba ir a votar, el 10.3 % que no, y el 6.3 % que aún no sabía, porcentajes muy similares a los obtenidos en noviembre. Resultados también semejantes se obtuvieron al preguntar a las personas si temían que se diera fraude en las próximas elecciones: sólo 19.2 % indicaron que no, frente a 41.1 % que dijeron que sí y 39.7 % que expresaron no saber.

A la pregunta *"Si tuviera que votar hoy, ¿por qué candidato o partido votaría usted?"*, el 26.9 % indicó que por Cristiani, 12.5 % por Chávez Mena, 2.3 % por Ungo, 0.9 % por Rey Prendes y 0.5 % por Morán Castaneda. Con respecto a la intención de voto expresada en noviembre, la disminución experimentada por Chávez Mena no es capitalizada por Cristiani u otros candidatos; lo que aumenta es el número de quienes expresan que no votarán por alguno de los candidatos ("ninguno": de 15.1 % en noviembre a 20.0 % en diciembre), los que señalan que "el voto es secretro" (de 8.4 % en noviembre a 13.2 % en diciembre) y los que manifiestan "no saber" (de 20.2 % en noviembre a 23.3 % en diciembre).

Finalmente, a la pregunta *"Si tuviera que elegir necesariamente entre Alfredo Cristiani de ARENA y Fidel Chávez Mena del PDC, ¿a quién elegiría?"*, el 37.3 % se inclinó por Cristiani (incremento de 4.5 % respecto), el 21.2 % por Chávez Mena (disminución de 7.4 % respecto a noviembre), el 34.2 % por "ninguno" (noviembre: 32.9 %), y el 7.3 % que no sabía (noviembre: 5.7 %).

Le encuesta del IUDOP fue realizada entre el 3 y el 19 de diciembre, y el error muestral es de más/menos .04.

* "¿Piensa usted votar en las próximas elecciones presidenciales?"
* "¿Cree usted que habrá fraude en las próximas elecciones?"

Cuadro 1
Decisión de votar

Decisión	Nov.	Dic.
Sí	85.7	83.4
No	9.3	10.3
No sabe	5.0	6.3

Cuadro 2
Temor de fraude

Temor	Nov.	Dic.
Sí	47.1	41.1
No	16.2	19.2
No sabe	36.7	39.7

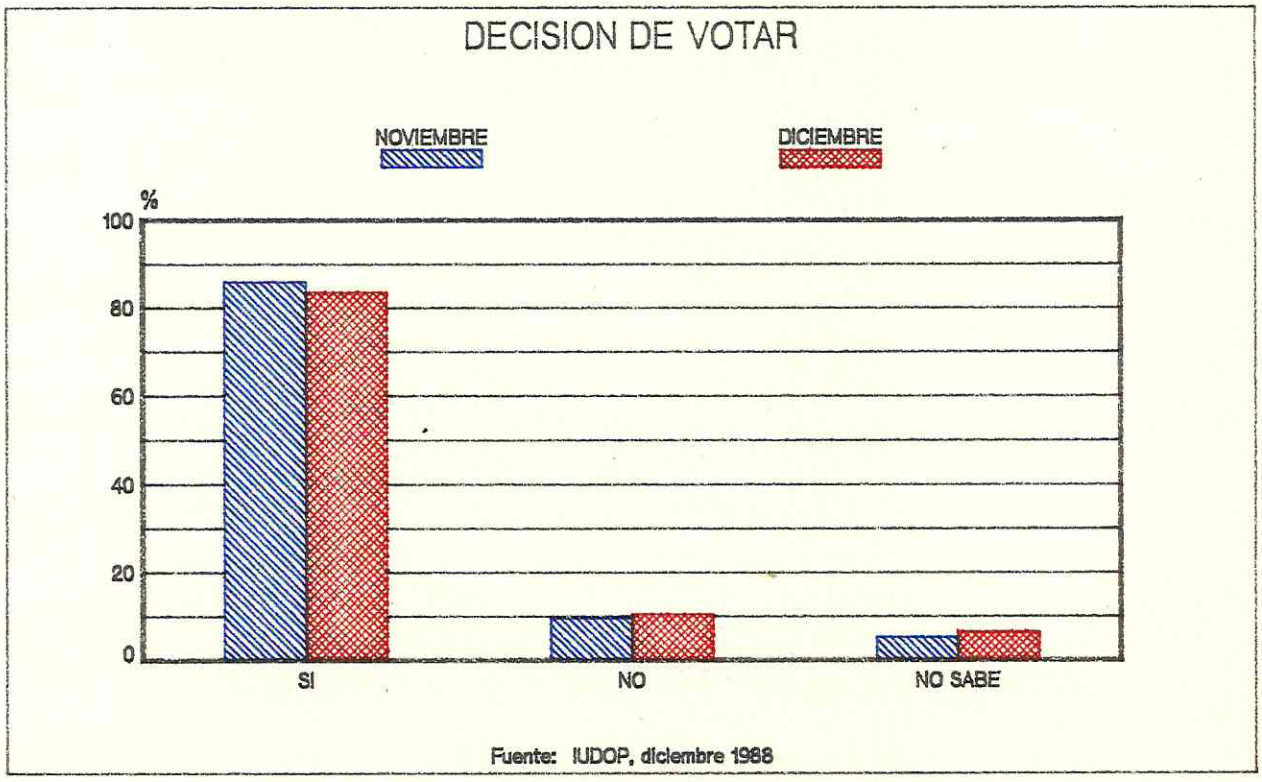

* *"Si tuviera que votar hoy, ¿por qué candidato o partido votaría usted?*

Cuadro 3
Candidato/Partido a quien votaría hoy en elección presidencial

Candidato/Partido	*Noviembre*	*Diciembre*
Cristiani/ARENA	26.2	26.9
Chávez Mena/PDC	21.3	12.5
Ungo/CD	5.9	2.3
Rey Prendes/MAC	0.5	0.9
Morán/PCN	0.4	0.5
Otros	1.9	0.4
"El voto es secreto"	8.4	13.2
No sabe	20.2	23.3
Ninguno	15.1	20.0

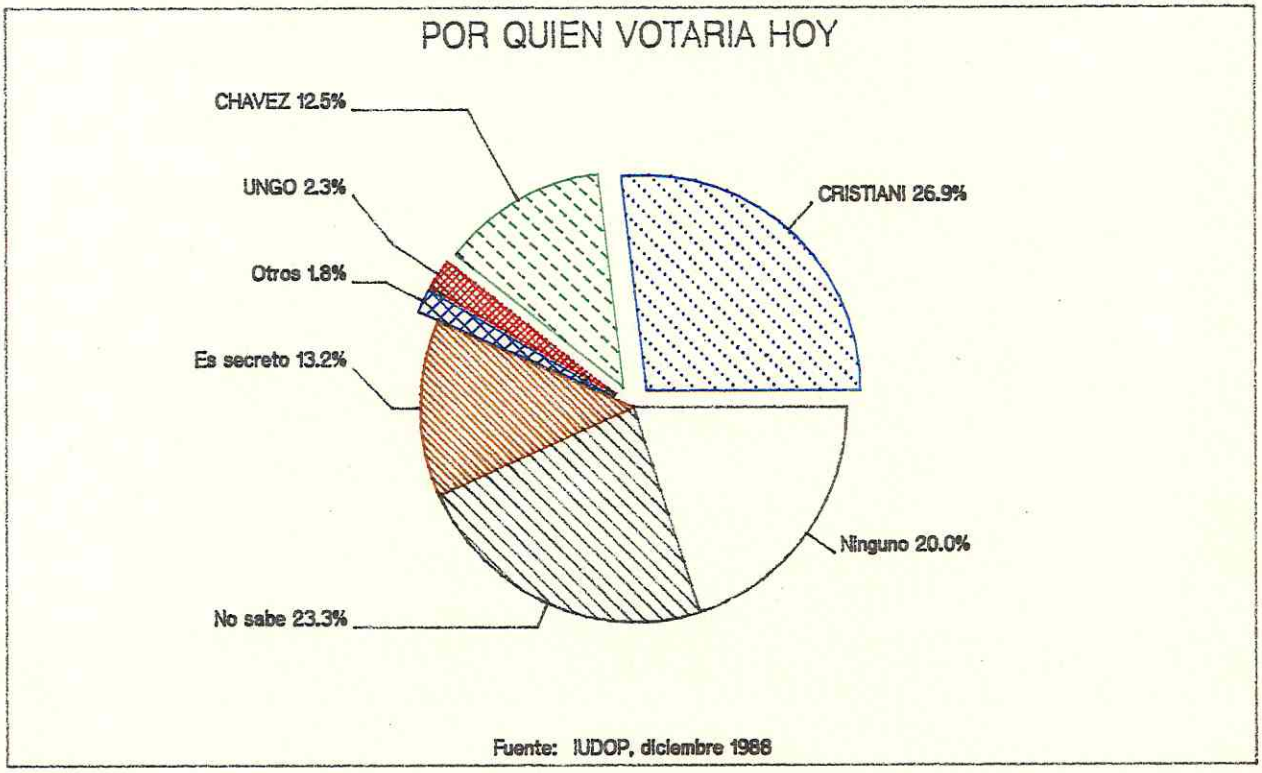

* *"Si tuviera que elegir necesariamente entre Alfredo Cristiani de ARENA y Fidel Chávez Mena del PDC, ¿a quién elegiría?"*

Cuadro 4
Elección entre Cristiani y Chávez Mena
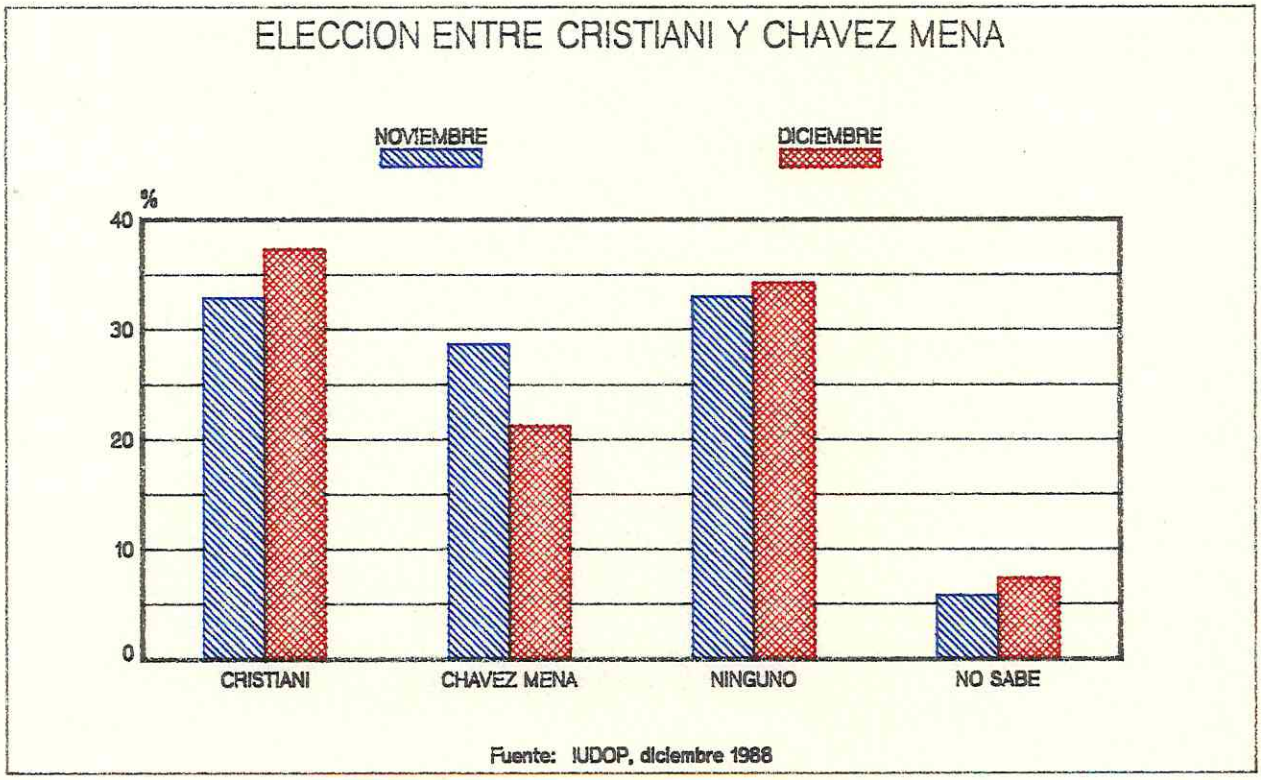
Candidato	Noviembre	Diciembre
Cristiani	32.8	37.3
Chávez Mena	28.6	21.2
Ninguno	32.9	34.2
No sabe	5.7	7.3