

El desplazamiento interno forzado por violencia en el año 2022



Instituto Universitario de Opinión Pública

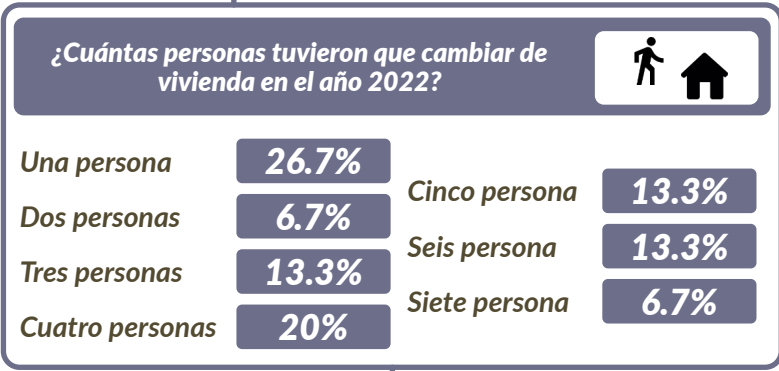
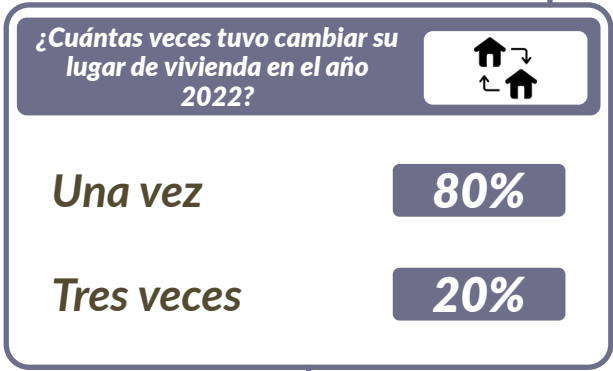
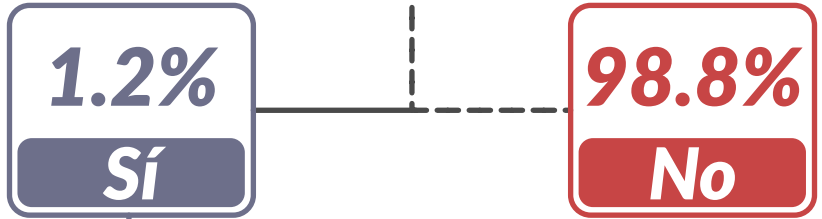
Objetivo

El propósito de la presente infografía es sintetizar los hallazgos más relevantes sobre el fenómeno del desplazamiento interno forzado por violencia al cierre del año 2022, mostrar la frecuencia con la que ocurre este hecho, estimar la cantidad de personas afectadas en los hogares salvadoreños por esta situación y aproximarse a los posibles victimarios que provocan este éxodo.

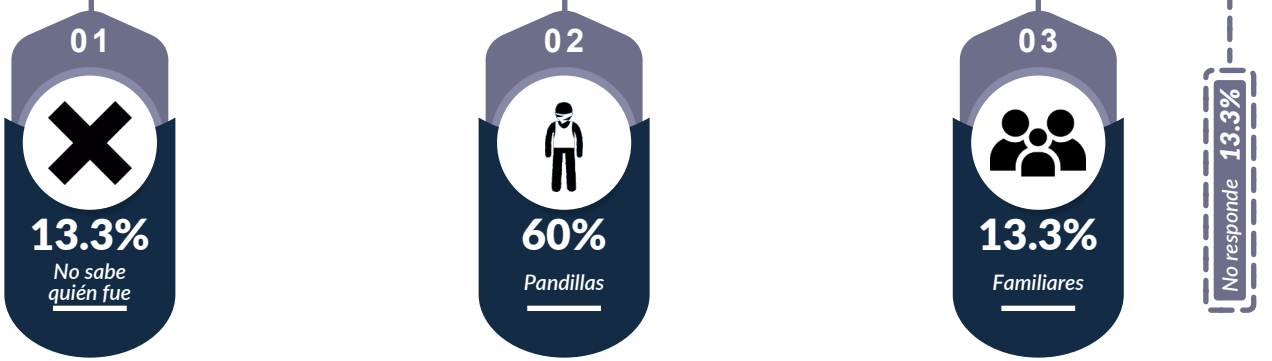
Metodología

La encuesta de evaluación del año 2022 es un amplio estudio realizado por el Iudop de la UCA entre el 14 y el 22 de diciembre de dicho año. La encuesta contó con una muestra representativa del total de la población salvadoreña de 18 años en adelante que reside en el país de 1,273 entrevistas, posee un margen de error de más o menos 2.7% y un 95% de nivel de confianza. El levantamiento de la información se realizó de forma presencial, con visita directa a la vivienda de los encuestados. El alcance de esta investigación es nacional y se visitaron los 14 departamentos del país.

Durante el año 2022, ¿tuvo que cambiar su lugar de vivienda para protegerse usted o proteger a su familia de una amenaza o un hecho de violencia?



¿Quién realizó la amenaza o hecho de violencia por el que tuvo que cambiar su lugar de vivienda?



Características de la muestra

Nivel académico	Ninguno: 7.1%	Primaria: 22.4%	Plan básico: 16.3%	Bachillerato: 33.4%	Técnico o Universitario: 20.9%	
Sexo	Mujer: 54.5%	Hombre: 45.5%				
Área	Rural: 39%	Urbana: 61%				
Partido político	Ninguno: 58.4%	Nuevas Ideas: 33.9%	Arena: 2%	FMLN: 1.3%	Otro: 1.5%	No responde: 2.7%

Edad

De 18 a 25 años: 23.6%	De 26 a 40 años: 30.2%	De 41 a 55 años: 21.6%	De 56 a más años: 24.6%
------------------------	------------------------	------------------------	-------------------------

Departamento