



## **Boletín de prensa IUDOP**

Instituto Universitario de Opinión Pública  
Universidad Centroamericana "José Simeón Cañas"  
San Salvador, El Salvador.  
1993

### **EVALUACIÓN POLÍTICA DE 1993**

San Salvador, Diciembre de 1993

# Instituto Universitario de Opinión Pública



Universidad Centroamericana  
"José Simeón Cañas"  
Apartado (01) 168, Autopista Sur,  
San Salvador, El Salvador, C.A.  
Tel. 73-4400, Fax 73-5000

*Boletín de  
prensa  
Año VIII, No. 6*

---

## **EVALUACIÓN POLÍTICA DE 1993. Consulta de opinión pública de diciembre de 1993.**

- \* Uno de cada cuatro salvadoreños piensa que la consolidación de la paz es el suceso político más importante de 1993.
- \* La paz y el mejoramiento de la infraestructura del país son los logros del actual gobierno según los salvadoreños.
- \* La falta de control de la inflación y la delincuencia son los principales errores del actual gobierno durante 1993 según los encuestados.
- \* El 46.5 por ciento de los encuestados estaría de acuerdo que ARENA siguiera gobernando.
- \* La mayor parte de los salvadoreños piensa que la situación económica del país empeoró durante 1993.
- \* Más de la mitad de los encuestados cree que aún existen los escuadrones de la muerte en El Salvador.
- \* En la carrera electoral aumenta la proporción de indecisos, disminuye ARENA y PDC.

Para el 25 por ciento de los salvadoreños, el acontecimiento político más importante durante el año que finaliza fue la consolidación de la paz; esto según revela la última encuesta de 1993 realizada por el Instituto Universitario de Opinión Pública de la Universidad Centroamericana "José Simeón Cañas" de El Salvador. La consulta, realizada con 1849 adultos, urbanos y rurales, a nivel nacional, muestra también que para algunos salvadoreños no hubo un suceso político de relevancia, mientras que para otros la participación política del FMLN, la campaña electoral y el reaparecimiento de los escuadrones de la muerte constituyen el evento político más relevante de 1993.

---

**La gestión del gobierno.** Para el 38.3 por ciento de los salvadoreños, el actual gobierno se preocupó por todos en su gestión, sin embargo una proporción parecida (38 por ciento) piensa que se preocupó más por los ricos que por el resto de la población.

a) **Los logros.** El 46.3 por ciento de los ciudadanos piensa que el mayor logro del gobierno durante 1993 ha sido conseguir la paz, mientras que el 14.5 por ciento de los encuestados sostiene que el principal logro ha sido el mejoramiento de la infraestructura del país (reparación de carreteras, construcción de escuelas y unidades de salud), y un 4.4 por ciento estima que el gobierno mejoró la economía durante 1993. Otros aspectos positivos del gobierno para los encuestados son: ayudó a los pobres y combatió la delincuencia. El 15.8 por ciento opina que el actual gobierno no ha tenido logros en el presente año.

b) **Los errores.** Preguntados sobre los errores de la administración del presidente Cristiani en 1993, los encuestados argumentan que el gobierno no fue capaz de controlar la inflación (11.6 por ciento), como tampoco la delincuencia (10.7 por ciento). Otros errores de menor proporción señalados al gobierno son: abandono de los pobres, no cumplió lo que prometió, la crisis económica, el desempleo y haber negociado con la guerrilla. El 13.0 por ciento de los salvadoreños sostiene que no ha tenido errores.

Así, la encuesta revela que el 46.5 por ciento de la población estaría de acuerdo con que ARENA siguiera gobernando, mientras que un 45 por ciento estaría en contra de que el partido gobernante siguiera en el poder. El 8.5 por ciento restante dice no saber.

**La situación económica.** El 41.4 por ciento de los salvadoreños piensa que la situación económica del país empeoró durante 1993; mientras que para el 32 por ciento la economía del país se mantuvo igual y un 24.4 por ciento opina que mejoró.

En otro orden, para el 40 por ciento de los salvadoreños, su situación económica familiar se mantuvo igual en 1993; para el 38 por ciento empeoró y para el 21 por ciento mejoró en el año que finaliza.

**Cumplimiento de los Acuerdos de paz.** Preguntados sobre el sector que ha cumplido más los Acuerdos de Paz durante el presente año, el 29 por ciento manifestó que ninguno ha cumplido los Acuerdos; la misma proporción de salvadoreños piensa que el gobierno ha cumplido más, y un 16 por ciento sostiene que el FMLN. Un 11 por ciento afirma que ambos (gobierno y FMLN) han cumplido los Acuerdos de Paz.

---

**Derechos Humanos.** Dos de cada cinco salvadoreños (40.5 por ciento) piensan que la situación de los Derechos Humanos ha mejorado en 1993, mientras que para el 32.3 por ciento la situación los Derechos Humanos siguió igual y un 15.7 por ciento piensa que han empeorado.

Sin embargo, el 52.4 por ciento de la población piensa que aún existen los escuadrones de la muerte, frente a un 18.6 por ciento que opina que no existen. El 29 por ciento restante no lo sabe. Entre los que creen que todavía hay escuadrones, el 35.7 por ciento dice no saber quién los patrocina, mientras que el 16.4 por ciento piensa que son patrocinados por el gobierno; el 13 por ciento sostiene que son patrocinados por los ricos; el 10.7 por ciento señala a la Fuerza Armada y el 5.8 por ciento afirma que los escuadrones son patrocinados por ARENA y el FMLN, entre otras respuestas.

**Intención de voto y carné electoral.** Según revela la encuesta del IUDOP, el 89 por ciento de los salvadoreños tiene intenciones de votar en las elecciones de marzo del 1994. Del total de encuestados, el 80 por ciento posee carné electoral, mientras que un 12 por ciento se encuentra tramitándolo.

**Preferencias electorales.** La consulta electoral arrojó que el 55.2 por ciento de la población no sabe o no manifiesta por quién votará en las próximas elecciones y que el 7.6 por ciento cree que no votará por ningún partido. Así, los que se deciden se distribuyen de la siguiente manera: el 20 por ciento votaría por ARENA; el 12 por ciento, por la coalición CD-FMLN y el 3.5 por ciento por el PDC. El PCN logra el 1 por ciento de los votos supuestos y el resto de partidos obtienen porcentajes aún menores.

En cuanto a candidatos, el 30.8 por ciento dice no saber quién es el mejor candidato a la presidencia de la república mientras que el 18 por ciento cree que ninguno de los candidatos contendientes es el más idóneo para ocupar la silla presidencial. El resto de porcentajes se lo dividen Armando Calderón Sol, con el 28 por ciento de las simpatías; Rubén Zamora, con el 15 por ciento; y, Fidel Chávez Mena con el 6.3 por ciento.

Estos resultados muestran un desplazamiento de la población hacia el rubro de los indecisos y los que no expresan su intención de voto, ello afecta a la mayoría de los partidos que ven disminuido su caudal de preferencias exceptuando la coalición CD-FMLN que incrementa ligeramente su posición.

Concluyendo, el panorama político a finales de 1993 no puede ser más complejo. Mientras que, en general, los salvadoreños parecen evaluar de forma positiva al gobierno, hay otros aspectos en los cuales la valoración tiende a ser más bien negativa o pesimista. Tal es el caso de la situación económica, el juicio que el gobierno se preocupó por los ricos y la

existencia de los escuadrones de la muerte. Estos elementos, junto con los últimos hechos de violencia podrían explicar el abrupto incremento de la indecisión de los salvadoreños para adelantar su opción de voto por los partidos políticos de cara a las ya cercanas elecciones.

San Salvador, 16 de diciembre de 1993.

#### FICHA TÉCNICA

**Institución responsable:**

Instituto Universitario de Opinión Pública (IUDOP),  
Universidad Centroamericana "José Simeón Cañas".

**Población abordada:**

1867 adultos, mayores de 18 años.

**Encuestas válidas:**

1849

**Muestreo:** Polietápico por cuotas departamentales y de sectores sociales, aleatorio en la elección de hogares y en la definición de los mismos y de las personas abordadas. Se visitaron los 14 departamentos de la república, cada uno segmentado en seis sectores sociales: alto, medio-alto, medio-bajo, obrero, marginal y rural. El error muestral estimado es de +/- 0.04 (4 por ciento).

**Forma de realización:** Entrevista personal, mediante visita al hogar.

**Fecha de realización:** Del 4 al 12 de diciembre de 1993.

**Coordinación general:** Lic. José Miguel Cruz Alas.

**Cuadro 1**  
**Acontecimiento político más importante de 1993.**

SUCESO	Porcentaje
Consolidación de la paz	24.0
Ninguno, no hubo	11.2
Participación política del FMLN	5.5
La campaña electoral	5.0
Reaparecimiento escuadrones de la muerte	2.2
El despliegue de la Policía Nacional Civil	1.4
Integración centroamericana	0.8
Comisión de la verdad	0.5
Las mejoras económicas	0.4
Otros sucesos	2.0
No sabe	46.9

¿Cuál considera ha sido el acontecimiento político más importante de 1993?

**Cuadro 2**  
**Grupos por los que se preocupó más el gobierno durante 1993**

GRUPOS	Porcentaje
Por ninguno	3.8
Por todos igual	38.3
Los ricos, la clase alta	38.0
Los mismos del gobierno	5.4
Por los empresarios	2.1
Por los pobres	1.1
La clase media	0.5
Por el FMLN	0.4
Otros grupos	0.2
No sabe	10.2

Prácticamente al actual gobierno le restan seis meses para terminar su período. En su opinión ¿el gobierno se preocupó por todos los salvadoreños o hubo un grupo más beneficiado que otros? [todos igual] [ninguno] [un grupo determinado, ¿cuál?]

**Cuadro 3**  
**Principales logros alcanzados por el gobierno**  
**durante 1993**

LOGROS	Porcentajes
La consolidación de la paz	46.3
Ninguno, no hay logros	15.8
Mejoramiento de infraestructura	14.5
Mejoras económicas	4.4
Ha ayudado a los pobres	2.5
Ha mejorado la educación	2.0
Ha combatido la delincuencia	1.0
Otras respuestas	0.8
No sabe	12.7

¿Cuál es en su opinión, el principal logro  
realizado por el actual gobierno en 1993?

**Cuadro 4**  
**Principales errores cometidos por el gobierno**  
**durante 1993**

ERRORES	Porcentajes
Alza de precios	15.3
Ninguno	13.0
No controló la delincuencia	10.7
Abandono de la gente pobre	6.8
No cumplió lo que prometió	6.1
La crisis económica	4.8
No crear fuentes de trabajo	4.4
Negociar con la guerrilla	3.4
No cumplir con los Acuerdos de Paz	3.1
Reducir al ejército	2.5
Los escuadrones de la muerte	2.3
Falta de servicios básicos	1.7
La corrupción en el gobierno	1.5
Otras respuestas	2.3
No sabe	22.0

¿Y cuál sería la principal falla, error que usted  
le señalaría en 1993?



Figura 1. Después de los logros y/o errores señalados por Ud. ¿estaría de acuerdo en que ARENA siguiera gobernando?

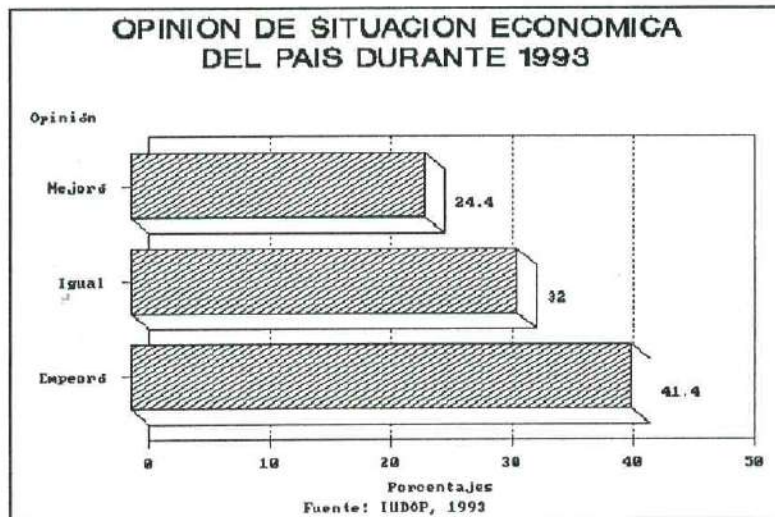


Figura 2. La situación económica del país comparada con la del año anterior, ¿considera que ha mejorado, sigue igual o ha empeorado?



**Cuadro 5**  
**Situación económica familiar en 1993**  
**según sector social**  
**(En porcentajes)**

SECTOR	SITUACIÓN ECONÓMICA			
	Mejor	Igual	Peor	No respon.
Alto	42.0	42.7	15.3	0.0
Medio-alto	25.6	44.7	29.3	0.4
Medio-bajo	31.8	36.5	29.9	1.8
Obrero	17.2	34.0	47.7	1.1
Marginal	15.2	36.1	47.5	1.1
Rural	14.2	44.3	39.2	2.4
Todos	21.0	40.0	38.0	1.0

Su situación económica familiar, comparada con la del año anterior, ¿considera Ud. que ha mejorado, sigue igual o ha empeorado?




Figura 3. En su opinión, ¿quién ha cumplido más los Acuerdos de paz durante 1993?

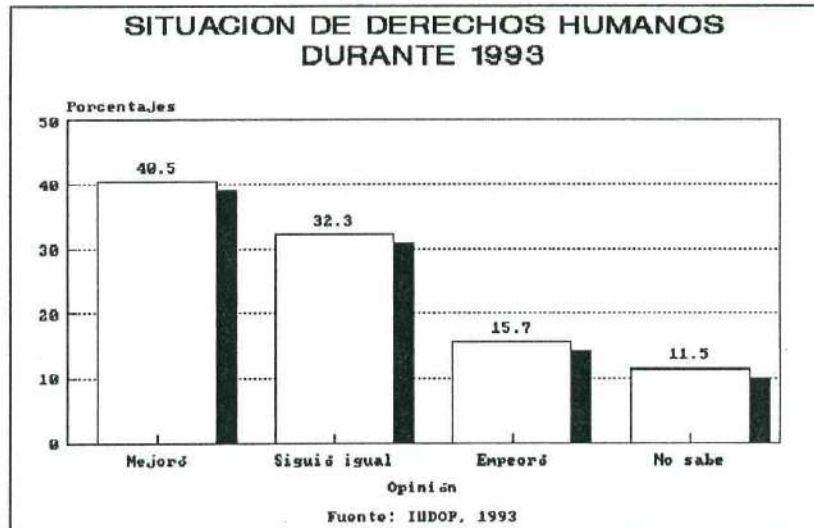


Figura 4. En su opinión, durante el presenta año, ¿la situación de los Derechos Humanos ha mejorado, sigue igual o ha empeorado?

**Cuadro 6**  
**Opinión sobre existencia**  
**de los escuadrones de la muerte**

OPINIÓN	N	%
Sí existen	968	52.4
No existen	346	18.7
No sabe, no responde	535	28.9

¿Cree Ud. que todavía existen los escuadrones de la muerte?

**Cuadro 7**  
**Patrocinadores de los escuadrones de la muerte**

PATROCINADORES	N	%
El gobierno	159	16.4
Los ricos,	126	13.0
La Fuerza Armada	104	10.7
ARENA y FMLN	56	5.8
ARENA	40	4.1
FMLN	37	3.8
La derecha	30	3.1
El gobierno y los militares	29	3.0
Los militares y el FMLN	20	2.1
Otros grupos	23	2.4
No sabe	344	35.7

¿Quién cree Ud. que los patrocina?

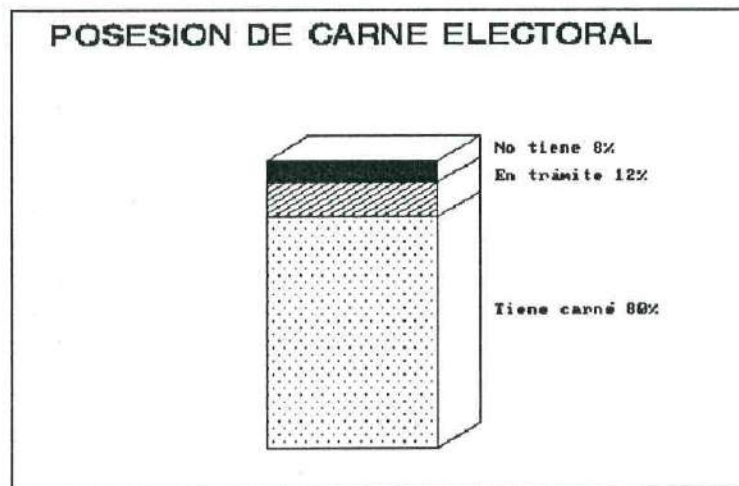


Figura 5. ¿Tiene Ud. carné electoral?

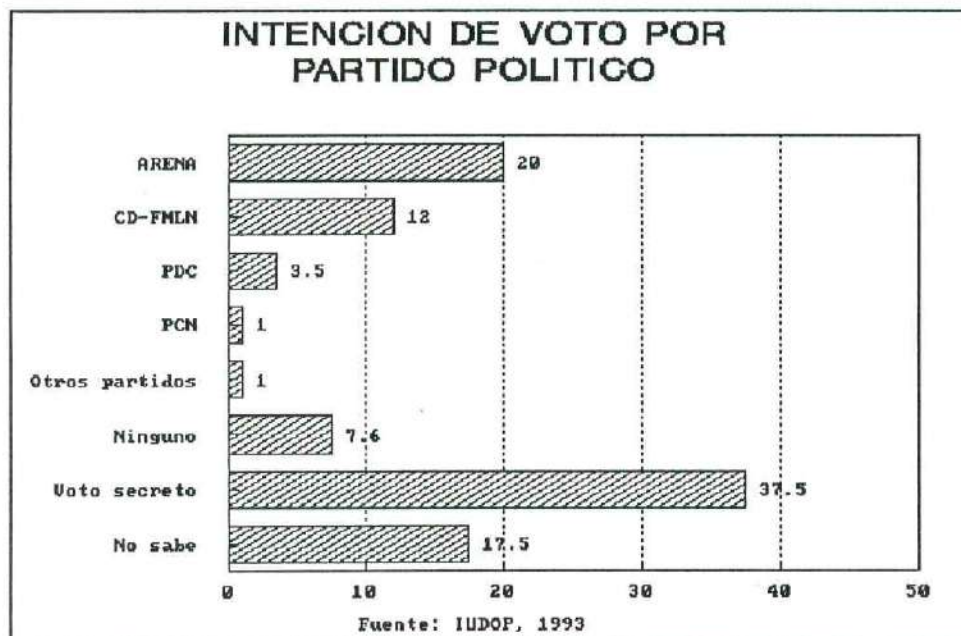


Figura 6. Suponiendo que el próximo domingo se celebraran las elecciones, ¿por cuál partido votaría Ud.?

**Cuadro 8**  
Intención de voto por partido según encuestas de 1993 del IUDOP  
(En porcentajes)

PARTIDO	FECHA			
	Feb. 1993*	Jun. 1993	Oct. 1993	Dic. 1993
Ninguno	14.4	17.0	11.7	7.6
ARENA	16.9	26.0	27.4	20.0
PDC	6.9	12.3	7.8	3.5
FMLN - CD	9.0	11.0	11.4	12.0
PCN	1.0	2.0	2.0	1.0
MAC	0.2	0.2	0.0	0.1
MNR	0.2	0.8	0.0	0.3
MSN	--	--	0.7	0.3
MU	--	--	0.0	0.3
No sabe, no responde	50.5	30.2	39.0	55.0

\* La encuesta sólo se realizó en áreas urbanas.

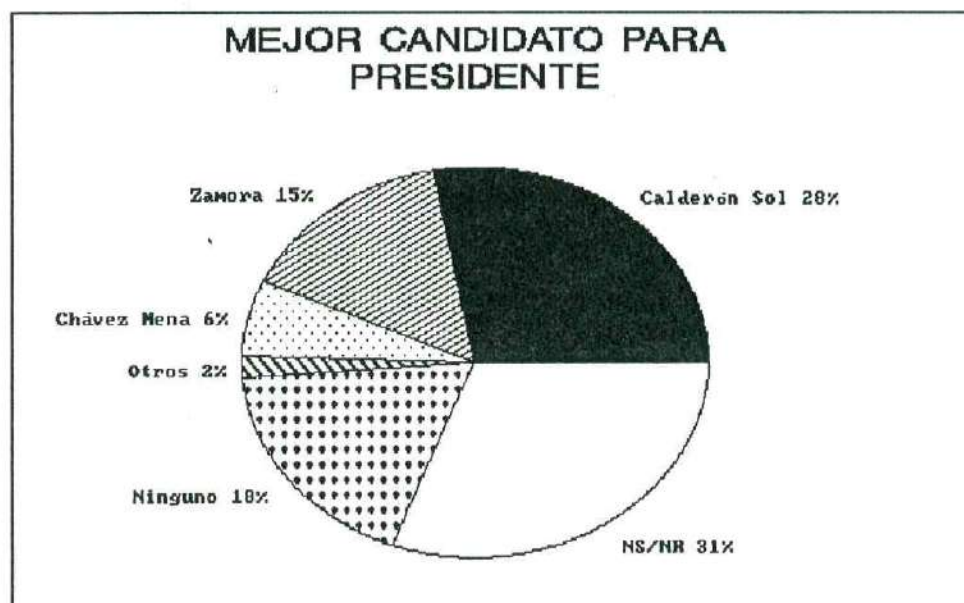


Figura 7. Para Ud. ¿quién es el mejor candidato a la presidencia de la república?