



Universidad Centroamericana  
 José Simeón Cañas  
 Apartado (01) 168,  
 Autopista Sur, San Salvador,  
 El Salvador, C.A.  
 Tel. (503) 273-4400, ext.153  
 Fax (503) 273-7020  
 Correo electrónico:  
 mcruz@iudop.uca.edu.sv  
 Visite nuestra página Web:  
 http://www.uca.edu.sv/publica/iudop



# Instituto Universitario de Opinión Pública iudop

Vicerrectoría de proyección social

Boletín de prensa  
 Año XII, No. 4

*. Los salvadoreños calificaron con una nota de 4.96 al gobierno de Calderón Sol por su desempeño hasta la fecha.*

*. La situación económica y el auge de la delincuencia siguen siendo los puntos débiles del gobierno.*

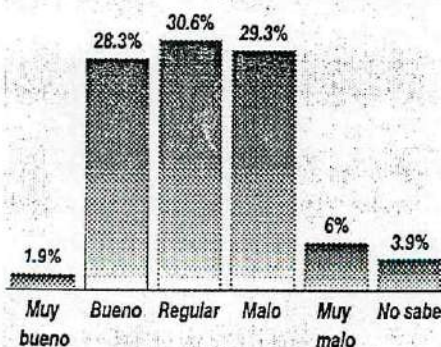
*. Más de la mitad de la población está en contra del proceso de privatización impulsado por el Ejecutivo.*

## Los salvadoreños evalúan los tres años de gobierno de Armando Calderón Sol

La población salvadoreña presenta una opinión poco favorable acerca del desempeño del presidente Armando Calderón Sol al frente del gobierno en sus tres años de gestión, según revela la más reciente encuesta del Instituto Universitario de Opinión Pública (IUDOP) de la Universidad Centroamericana "José Simeón Cañas" (UCA) de El Salvador. El sondeo, realizado con el objeto de conocer lo que piensan los salvadoreños sobre el trabajo del Ejecutivo en los tres años de administración, se efectuó entre el 17 y el 25 de mayo del presente año, con una muestra nacional de 1,217 adultos de los catorce departamentos del país y con un error muestral de más o menos 4 por ciento. La pesquisa revela que una tercera parte de los ciudadanos (el 35.3 por ciento) califica de mala o muy mala la actuación del Presidente; mientras que un 30.6 por ciento considera que el trabajo del mandatario ha sido regular y otro porcentaje similar (el 30.2 por ciento) calificó como positivo el trabajo de Calderón Sol.

Como parte de una práctica periódica, el sondeo pidió además a los ciudadanos que, en una escala de 0 a 10, asignaran una nota al gobierno por su trabajo general en estos tres años. Los entrevistados respondieron calificando con un promedio de 4.96, levemente inferior a la

**Evaluación del desempeño de Calderón Sol a tres años de gobierno**



**Figura 1.** ¿Cómo evalúa Ud. la actuación del presidente Calderón Sol a lo largo de sus tres años de gobierno?



**Cuadro 1**  
**Calificación del gobierno**  
**a los tres años de gestión**

Sector	N	Nota promedio
Alto	79	5.29 ✓
Medio-alto	161	5.26 ✓
Medio-bajo	158	5.01 ✓
Obrero	243	4.92 ✓
Marginal	148	4.58 ✓
Rural	374	4.92 ✓
<b>Todos</b>	<b>1163</b>	<b>4.96</b>

En una escala de 0 a 10, ¿qué nota le daría al gobierno de Calderón Sol por su desempeño hasta ahora?

**¿Ha notado cambios positivos con el actual gobierno?**

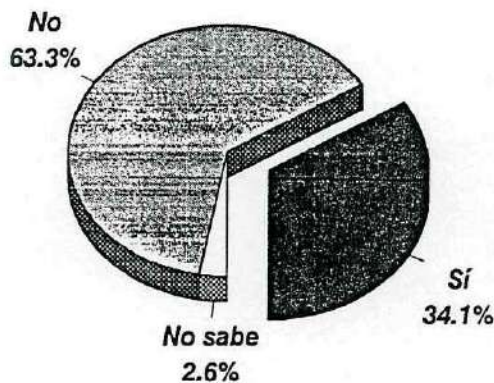


Figura 2. ¿Ha notado usted algún cambio positivo en nuestro país desde que entró el actual gobierno de ARENA?

**Cuadro 2**  
**LOS LOGROS DEL GOBIERNO**  
**EN TRES AÑOS DE GESTIÓN**

Ninguno	27.2%
El arreglo de las calles	24.9%
Cumplimiento de los Acuerdos de paz	7.0%
Mejoramiento en los servicios públicos	6.9%
El combate de la delincuencia	6.3%
Las medidas económicas	4.3%
Educación (reforma educativa)	2.5%
Ha ayudado a los pobres	2.2%
Otros logros	5.4%
No sabe	13.4%

¿Podría mencionar el principal logro del gobierno en estos tres años?

obtenida el año pasado al cumplir los dos años de gestión. El segundo gobierno de ARENA consigue mejores promedios entre las clases altas y media-altas (aunque no llega a la nota del seis), mientras que en los sectores obreros y marginales los promedios de calificación se presentan por debajo del cinco.

**Los logros del gobierno**

Como es costumbre en los sondeos de evaluación de la gestión gubernamental, la UCA preguntó a los salvadoreños sobre los aspectos positivos de la actual administración nacional. Dos de cada tres consultados no han notado cambios positivos en el país desde que tomó posesión el actual gobierno hace tres años; mientras que uno de esos tres sí ha percibido mejoras en la situación del país.

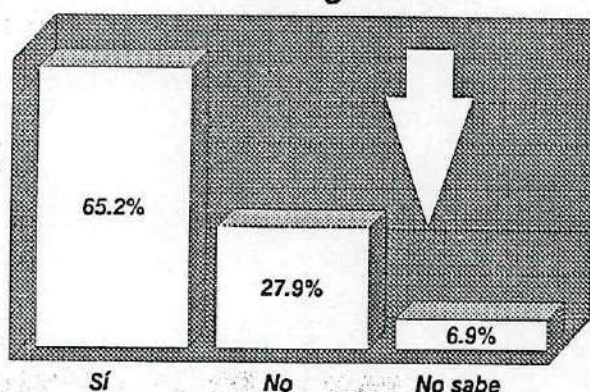
Preguntados sobre los logros obtenidos por el gobierno de Armando Calderón Sol, cerca del 40 por ciento de los ciudadanos no identificó aspectos concretos; dentro de ese grupo algunos contestaron que "no había logros" (27.2 por ciento), mientras que otros no supieron encontrarlos (13.6 por ciento). Por el otro lado, entre los méritos atribuidos al Ejecutivo en los tres años de gestión se mantienen los mismos aspectos que han venido siendo señalados en evaluaciones anteriores, sólo con la diferencia de que "el arreglo de calles y plazas" (24.9 por ciento) supera por mucho al resto de logros atribuidos al gobierno. Tales otros méritos son: el cumplimiento de los Acuerdos de paz (7 por ciento), el mejoramiento de los servicios públicos (6.9 por ciento), el combate a la delincuencia (6.3 por ciento), las medidas económicas (4.3 por ciento) y la educación (2.5 por ciento) entre otros temas.

**Los fracasos del gobierno**

El sondeo abordó también el tema de los fracasos de la segunda gestión arenera. El 65.2 por ciento de los salvadoreños han percibido cambios negativos en el país desde que entró el actual gobierno, hace tres años; mientras que un 27.9 por ciento no ha visto cambios negativos y el resto se abstuvo



**¿Ha notado cambios negativos con el actual gobierno?**



**Figura 3.** ¿Ha notado usted algún cambio negativo desde que entró el actual gobierno de ARENA?

**Cuadro 3  
Los fracasos del gobierno en dos años de gestión**

Alto costo de la vida	28.1%
Incremento de la delincuencia	15.2%
Falta de empleo	11.6%
Se ha preocupado sólo por los ricos	6.9%
Aumento del IVA	5.5%
La privatización	4.3%
Ninguno	3.9%
Más corrupción	3.1%
La deficiencia de los servicios públicos	1.9%
Todo	1.4%
Otros fracasos	4.8%
No sabe	13.2%

¿Podría mencionar el principal fracaso del gobierno en estos tres años?

**Cuadro 4  
Opinión sobre la situación económica con el actual gobierno**

Opinión	Situación económica	
	Del país	Familiar
Peor	51.5	41.4
Igual	31.5	49.0
Mejor	14.5	8.5
No responde	2.5	1.1

¿Cree Ud. que la situación económica del país ha mejorado o ha empeorado con el actual gobierno? ¿Su situación económica familiar ha mejorado o ha empeorado con la gestión del actual gobierno?

de contestar.

Según los resultados de la tercera pesquisa de evaluación gubernamental, las fallas principales se concentran en los aspectos económicos del país, los cuales son vistos por los ciudadanos como producto de la misma política del gobierno. Un 28.1 por ciento mencionó el alto costo de la vida como fracaso del gobierno, mientras que un 11.6 por ciento señaló el desempleo, el 6.9 por ciento dijo que "sólo favorece a los ricos", el 5.5 por ciento refirió el IVA y el 4.3 por ciento mencionó la privatización como aspectos negativos. Otros fracasos apuntados fueron el auge de la delincuencia (15.2 por ciento) y la corrupción (3.1 por ciento).

**La economía del país**

De hecho, vista el área por donde son señalados los fracasos gubernamentales, el sondeo en su conjunto revela nuevamente que el aspecto más criticado del trabajo del gobierno es la gestión económica. Un poco más de la mitad de los consultados (el 51.5 por ciento) piensa que la situación económica del país ha empeorado en los últimos tres años, el 31.5 por ciento considera que ésta ha seguido igual y un 14.5 por ciento cree que ha mejorado sustantivamente en el período de administración de Armando Calderón Sol.

En términos de la economía familiar, cinco de cada diez salvadoreños afirmaron que sus condiciones financieras siguen igual, cuatro de esos diez afirmaron que su economía doméstica está peor y el uno restante de esos diez reconoció que su situación económica había mejorado en los últimos tres años.

Yes que la misma encuesta reveló que para más de la mitad de la población salvadoreña el gobierno sólo se preocupa por los más ricos (54.1 por ciento); mientras que sólo el 15.3 por ciento afirmó que el Ejecutivo se preocupa por todos los ciudadanos. Otros ciudadanos afirmaron que el gobierno sólo se preocupa por "ellos mismos" (12 por ciento), por los empresarios (6.5 por ciento), ó por los areneros (4.1 por ciento) entre otras respuestas.



Dentro de las opiniones que tienen los salvadoreños sobre la política económica del gobierno, uno de los resultados más interesantes que arrojó el sondeo de la UCA es el que se refiere al apoyo o rechazo al proceso de privatización de las empresas públicas que está llevando a cabo el Ejecutivo. De acuerdo a la encuesta, más de la mitad de los ciudadanos está en contra de la privatización de las empresas públicas como ANTEL; mientras que el 23.7 por ciento se mostró a favor de tal proceso y un 19.2 por ciento no supo dar su opinión al respecto.

**La resolución de los problemas nacionales**

En esta encuesta, la población volvió a identificar los problemas nacionales más graves en la economía y en la delincuencia. Curiosamente, desde el proceso electoral del 16 de marzo, los sondeos muestran un repunte en las preocupaciones populares por los temas económicos más que por la delincuencia. A tres años de gobierno, la mayoría de los salvadoreños piensa que el gobierno no está resolviendo adecuadamente tales problemas.

La mayor parte de la población (el 83.6 por ciento) piensa que la administración de Calderón Sol no está solucionando el problema de la economía nacional, que para muchos es el más grave; mientras sólo el 13.1 por ciento de los encuestados considera que sí lo está resolviendo. En el caso de la delincuencia y de la corrupción, las opiniones siguen la misma tendencia: tres de cada cuatro salvadoreños piensa que el gobierno no ha resuelto tal problema y sólo uno de esos cuatro piensa lo contrario.

Y es que a tres años de gestión, el presidente Calderón Sol encuentra la mayor proporción de ciudadanos que dicen que no ha cumplido con sus promesas (67.5 por ciento), mientras que un 25.1 por ciento se mantiene con la opinión de que si ha cumplido sus ofrecimientos de campaña.

**La opinión sobre el rumbo del país**

Todos los datos anteriores de alguna manera explican las opiniones sobre el rumbo del país. Después de tres años de gobierno, la

**Opinión sobre la privatización de las empresas públicas**




Figura 4. ¿Está Ud. de acuerdo o en desacuerdo con el proceso de privatización de las empresas públicas como ANTEL o CEL que está llevando a cabo el gobierno?

**El principal problema del país a mediados de 1997**




Figura 5. En su opinión, ¿cuál es el principal problema que tiene actualmente El Salvador?

**Cuadro 5**  
**¿Está el gobierno resolviendo los siguientes problemas? (En porcentajes)**

Problemas	Sí	No	Ns
La economía	13.1	83.6	3.3
La delincuencia	21.1	75.3	3.5
La corrupción	20.3	74.0	5.8

¿Cree Ud. que el gobierno está resolviendo o no está resolviendo el problema de...?



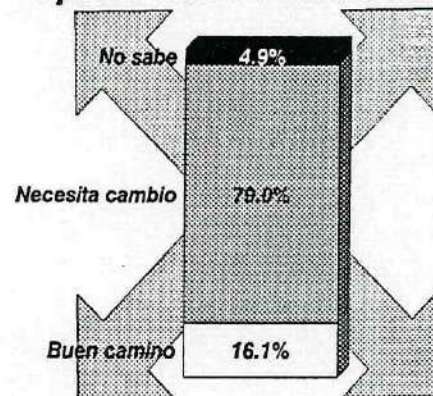
población piensa que El Salvador no va por un buen camino y que por el contrario necesita un cambio (79 por ciento). Sólo el 16.1 por ciento opina de manera favorable por el rumbo que lleva el país.

En tal sentido, se pidió a los entrevistados que identificaran la principal tarea que, a juicio de ellos, deberá enfrentar la administración de Armando Calderón Sol en el próximo año. Las respuestas se concentraron en los aspectos por los cuales ha sido criticado el gobierno en esta evaluación, esto es, resolver los problemas principales del país, las cuestiones de economía y de seguridad pública. El 26.5 dijo que el gobierno debería abrir fuentes de trabajo, el 20 por ciento señaló la urgencia de frenar la criminalidad, el 12.2 se refirió a "atender el problema económico", y en la misma línea casi el 20 por ciento habló de combatir la pobreza y de controlar los precios de la canasta básica, entre otras tareas propuestas.

En síntesis, el sondeo de evaluación de los tres años de gobierno de Calderón Sol, muestra que hasta la fecha la población continúa teniendo una opinión negativa acerca de la gestión gubernamental. Una comparación con sondeos anteriores señala que las opiniones críticas hacia el trabajo del Ejecutivo han venido aumentando conforme pasa el período presidencial, esto es especialmente cierto en las valoraciones sobre la política económica actual que es donde los ciudadanos siguen esperando un cambio drástico de rumbo. La encuesta señala además que ese rechazo a las medidas económicas está relacionado con la baja calificación que en general ha venido obteniendo este gobierno en los tres años de administración. En tal sentido, no sería aventurado afirmar que la poca popularidad de las políticas económicas implementadas por el actual gobierno de ARENA explicarian también el pasado resultado electoral de tal instituto político.

San Salvador, 28 de mayo de 1997.

**Opinión sobre el rumbo del país**



**Figura 6.**

En general, ¿Ud. piensa que El Salvador va por un buen camino o que El Salvador necesita un cambio?

**Cuadro 6**  
*La Principal Tarea del Gobierno en el Próximo Año de Gestión.*

- Crear fuentes de trabajo. 26.5%*
- Combatir la delincuencia. 20.0%*
- Atender el problema económico. 12.2%*
- Combatir la pobreza. 9.9%*
- Controlar los precios. 9.5%*
- Mejorar los servicios sociales. 3.2%*
- Combatir la corrupción. 3.1%*
- Cambiar políticas. 3.0%*
- Otras tareas. 5.2%*
- No sabe. 7.4%*

En su opinión, ¿cuál es la principal tarea que debe enfrentar el gobierno en su próximo año de gestión?

**Ficha técnica**

**Institución responsable:**

Instituto Universitario de Opinión Pública (IUDOP),  
Universidad Centroamericana (UCA)

Encuestas válidas: 1,217

**Muestreo:**

Polietápico por cuotas departamentales, sectores sociales, sexo y grupos de edad, aleatorio en la elección de hogares. Se visitaron los catorce departamentos de la República; cada uno segmentado en seis sectores sociales: alto, medio-alto, medio-bajo, obrero, marginal y rural, éste último como categoría aparte. El error muestral estimado es del +/- 0.04 (4 por ciento).

**Forma de realización:**

Entrevista personal, mediante visita al hogar.

**Fecha de realización:**

Del 17 al 25 de mayo de 1997

**Dirección general:**

José Miguel Cruz





Universidad Centroamericana  
 José Simeón Cañas  
 Apartado (01) 168,  
 Autopista Sur, San Salvador,  
 El Salvador, C.A.  
 Tel. (503) 273-4400, ext.153  
 Fax (503) 273-7020  
 Visite nuestra página WEB:  
<http://www.uca.edu.sv/publica/iudop>



# Instituto Universitario de Opinión Pública iudop

Con la coordinación y el financiamiento de:



Vicerrectoría de proyección social

Boletín de prensa  
 Año XII, No. 5

- \* Uno de cada cinco residentes del Gran San Salvador ha sido asaltado en el lapso de un año.
- \* La PDDH y la PNC constituyen las instituciones mejor evaluadas por su trabajo en materia de justicia criminal.
- \* El 8 por ciento de las mujeres casadas o acompañadas ha sido maltratada por su pareja en el lapso de un año.
- \* Cerca del 15 por ciento de los consultados aprobaría matar a alguien que consideran como persona indeseable.
- \* Ocho de cada diez personas fueron corregidas con golpes cuando eran menores de edad.
- \* Cerca del 22 por ciento de los residentes del AMSS quisiera tener un arma de fuego para su protección.

## Estudio ACTIVA: La violencia en el Gran San Salvador

El 20 por ciento de los adultos que viven en el Área Metropolitana de San Salvador (AMSS) ha sido víctima de un asalto a mano armada en el transcurso de un año, según revela un estudio del Instituto Universitario de Opinión Pública (IUDOP) de la Universidad Centroamericana "José Simeón Cañas" (UCA) de El Salvador. La investigación, realizada entre los meses de noviembre y diciembre de 1996 con un total de 1,269 entrevistas válidas sobre una muestra de 1,600 hogares del Gran Salvador, sugiere, en un estimado, que alrededor de 152,723 adultos habrían sido asaltados violentamente en el lapso de un año en la zona metropolitana de San Salvador.

La pesquisa es parte del Proyecto ACTIVA (Estudio Multicéntrico de Actitudes y Normas Culturales frente a la violencia en ciudades seleccionadas de América y España), el cual ha sido coordinado y patrocinado por la Organización Panamericana de la Salud en más de nueve ciudades iberoamericanas y tiene como propósito analizar las normas sociales y las conductas en torno a la violencia para diseñar programas de prevención de la problemática en tales ciudades. El estudio salvadoreño fue encomendado al IUDOP de la UCA con el financiamiento de la Unión Europea. En el presente boletín se muestran algunos de los resultados principales de dicho estudio.



### ¿Alguien le robó a mano armada en los últimos doce meses?




Figura 1.

### Porcentaje de personas víctimas de distintos hechos de violencia en 1996



Figura 2.

### Víctimas que denunciaron el hecho violento en 1996



Figura 3.

### La violencia delincencial.

El estudio ACTIVA no sólo se centró en las personas que han sido asaltadas a mano armada, sino también en el porcentaje de ciudadanos que han sido víctimas de otros delitos o hechos de violencia. Los resultados revelan que un 21 por ciento de los adultos ha sido víctima de amenazas con tal de obtener dinero (el caso de jóvenes que piden "un peso" en un lugar de circulación pública).

Uno de los datos más reveladores es el que se refiere al porcentaje de personas que han sido amenazadas a muerte en el transcurso de un año. Los datos indican que un 6.3 por ciento de ciudadanos habría sido víctima de una amenaza a muerte el año pasado; ello significa un estimado de al menos 32 mil personas amenazadas a muerte en el lapso de un año, sólo en el AMSS. Además, un 1.2 por ciento de las personas habría sido secuestrada en el mismo período.

Por otra parte, el 4 por ciento de las personas consultadas habría sido golpeada por otros en un año y un poco más de un 1 por ciento habría sido herida con arma de fuego o arma blanca en el mismo lapso de tiempo. Más aún, el 3.5 por ciento de los entrevistados dijo haber perdido a un pariente cercano a causa de asesinato y un 1.4 por ciento lo perdió por suicidio.

El estudio también abordó la violencia ejercida por la policía o por alguna autoridad pública: el 3.1 por ciento declaró haber sido maltratado, mientras que el 1.7 por ciento dijo haber sido extorsionado por un policía o autoridad pública en el lapso de un año.

Uno de los hallazgos más reveladores del estudio es el que se refiere al porcentaje de personas que denuncian los delitos de los cuales han sido víctimas. En cada uno de los hechos, un porcentaje importante de los ciudadanos se queda sin denunciar el crimen. Un poco más de la mitad de las víctimas del asesinato de un pariente o de un secuestro denunció el hecho a las autoridades; sin embargo, en el resto de los delitos la tasa de acusación es menor del 50 por ciento. Por ejemplo, sólo el 28 por ciento denunció los asaltos a mano armada y cuando se trata de faltas cometi-



**Cuadro 1**  
*Evaluación de las instituciones relacionadas con la justicia y la seguridad pública*

INSTITUCIÓN	EVALUACIÓN		
	Positiva	Regular	Negativa
PDDH	45.8	32.3	21.9
PNC	39.2	42.9	17.9
Fuerza Armada	34.6	42.6	22.9
Fiscalía	21.1	49.9	29.1
Juzgados	19.8	45.3	35.0
Sistema carcelario	11.0	26.5	62.6

*Basado en su experiencia y en lo que usted ha oído, cómo califica la eficiencia de las instituciones que sirven a su comunidad en materia de justicia criminal.*

**Conductas violentas en contra de personas no familiares en 1996**

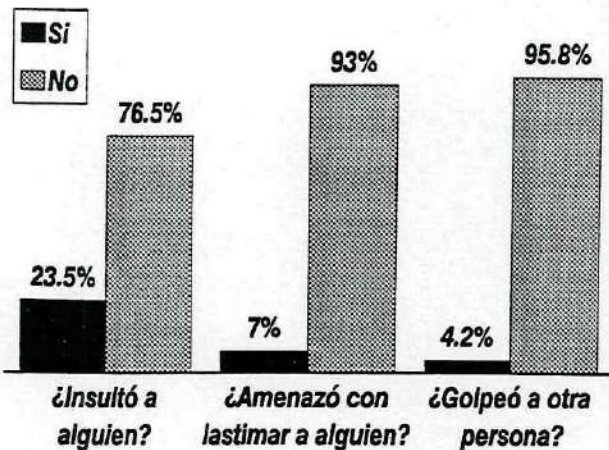


Figura 4.

**Violencia marital**  
**Personas agredidas por su pareja**

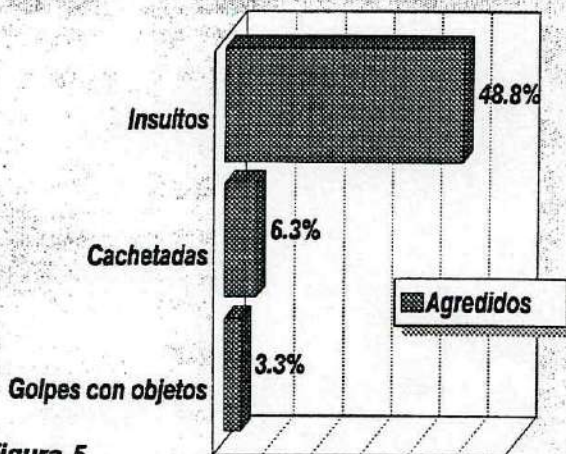


Figura 5.

das por policías o autoridades públicas, las delaciones son aún menores. Lo anterior quiere decir que sólo una parte de los delitos, por lo general muy pequeña, son denunciados y, por lo tanto investigados y procesados en el AMSS.

**La evaluación de las instituciones.**

Lo anterior está relacionado con la manera en que la población percibe a las instituciones encargadas de proveer justicia y seguridad. De acuerdo a los resultados del Estudio ACTIVA, las instituciones que reciben la evaluación más positiva por su desempeño en materia de justicia criminal son la Procuraduría para la Defensa de los Derechos Humanos y la Policía Nacional Civil (las dos instituciones creadas con los Acuerdos de paz); ambas fueron calificadas de manera positiva por más de la tercera parte de la ciudadanía. Sin embargo, otras instituciones fundamentales para la aplicación de la justicia no recibieron una evaluación tan favorable: cerca del 50 por ciento calificó a la Fiscalía General de la República y los tribunales de justicia como "regulares" en su desempeño y alrededor del 30 por ciento los evaluó de forma negativa. Finalmente, el sistema carcelario del país recibió las opiniones más negativas: dos de cada tres capitalinos piensan que el sistema penitenciario es malo o muy malo.

**La violencia en otros ámbitos.**

El problema de la violencia en El Salvador no sólo tiene un carácter estrictamente delincuencial como muchas veces parece; también se presenta en otros ámbitos de la vida social donde muchas veces la agresión no es tan manifiesta. Por ello, el Estudio ACTIVA abordó también el problema de la violencia en otros ámbitos y cuando es ejercida por los mismos ciudadanos comunes y corrientes. Por ejemplo, un poco más del 4 por ciento de los encuestados admitió haber golpeado a otra persona -no familiar- en el transcurso de un año; un porcentaje mayor (el 7 por ciento) dijo haber amenazado a alguien con lastimarlo y cerca de la cuarta parte de los consultados aceptó haber insultado a otra persona, al menos una vez, en el transcurso del mismo año.



**La violencia en el hogar.**

En el ámbito del hogar, los datos revelaron la existencia de una proporción significativa de violencia. Cerca de la mitad de los consultados afirmó haber sido insultado por su compañero o compañera de vida, al menos una vez en el lapso del último año. Más aún, un poco más del 6 por ciento recibió bofetadas de parte de su pareja en el mismo lapso de tiempo. Pero quizás uno de los datos que expresan más agudamente el problema de la violencia dentro del hogar lo constituye el porcentaje de personas que admitieron haber sido golpeadas con objetos peligrosos: cerca del 3 por ciento de las personas tuvieron un incidente de violencia en el que fue utilizado algún objeto que "pudo haberlo lastimado".

Los datos de la investigación muestran que la violencia es ejercida en su mayor parte contra las mujeres. Según los resultados del Estudio ACTIVA, ocho de cada cien mujeres declararon haber sido golpeadas o abofeteadas - al menos una vez- por su compañero de vida en el último año. Haciendo una estimación, esto significa que en el AMSS alrededor de 19,404 mujeres habrían sido maltratadas por su pareja en ese lapso de tiempo.

Sin embargo, las víctimas más comunes de la violencia dentro del hogar son los niños. Buena parte de los menores del AMSS reciben golpes como una forma de castigo o corrección de la conducta. Por ejemplo, el 80.5 por ciento de los consultados afirmó haber sido castigado físicamente cuando era menor de edad. En la actualidad, de acuerdo al Estudio ACTIVA realizado por el IUDOP en El Salvador, tres de cada diez personas (30.6 por ciento) castigaron físicamente, con nalgadas, a alguno de sus niños en el transcurso de un mes; más aún, el 13.1 por ciento dijo haber castigado a su niño utilizando algún instrumento. Los datos revelaron que la conducta de castigar físicamente a los menores es más común entre las personas con menor escolaridad que en ciudadanos con mayor nivel educativo.

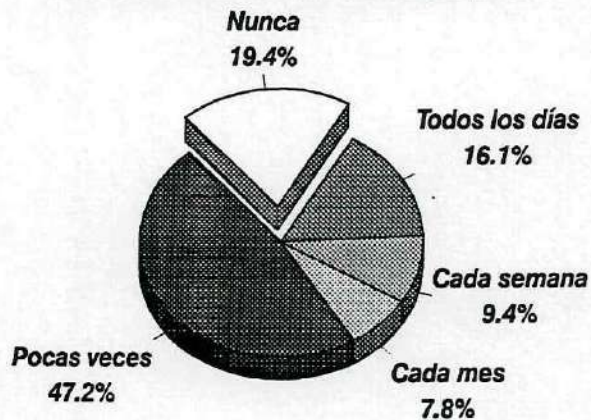
**Las actitudes en torno a la violencia.**

Para entender la violencia, el Estudio ACTIVA estaba dirigido a examinar las normas y actitudes que están alrededor del problema de la violencia en el AMSS. Por ello, se pidió a los consultados que

**Cuadro 2**  
**Mujeres agredidas en el AMSS**  
**en el lapso de un año**

Tipo de maltrato	%	Número estimado
Bofetadas	7.8	18,816
Golpes con objetos	3.9	9,408
Bofetadas y golpes	3.7	8,820
<b>Bofetadas o golpes (total de mujeres agredidas)</b>	<b>8.1</b>	<b>19,404</b>

**Frecuencia con que pegaban al entrevistado cuando era niño**



**Figura 6.**  
¿Con qué frecuencia le pegaban a Usted para corregirlo cuando era niño?

**Cuadro 3**  
**Frecuencia de castigos físicos a los menores**  
**(En porcentajes)**

FRECUENCIA	Nalgadas	Le pegan con objetos
Casi todos los días	3.6	1.7
Una vez por semana	9.1	4.0
Algunas veces en mes	18.0	7.4
Nunca en el último mes	69.4	86.9

¿Cuántas veces en el último mes tuvo que darle nalgadas?  
¿Cuántas veces en el último mes tuvo que pegarle en alguna otra parte del cuerpo, aparte de las nalgas, con un objeto como una faja o palo?



externaran sus opiniones respecto a hechos relacionados con el uso de la violencia. Algunos de los resultados de esta parte se presentan a continuación. Cerca del 40 por ciento aprobaría que una persona mate a alguien que le ha violado a una hija, otro porcentaje parecido no lo aprobaría pero entendería esa reacción y un 20.6 por ciento restante no la aprobaría ni la entendería. En otro caso, el 21.6 por ciento aprobaría que una persona dé muerte a otra que mantiene asustada a una comunidad, mientras que el 47.7 por ciento lo entendería y un 30.7 por ciento no lo aprobaría ni entendería. Algo parecido sucedería cuando se trata de "limpiezas sociales": el 15.4 por ciento aprobaría que otra persona matara a "gente indeseable", mientras que un 46.6 por ciento lo entendería y un 38 por ciento estaría en contra.

En otras opiniones, casi el 60 por ciento de los consultados sostuvo que una persona tiene el derecho de matar para defender a su familia, el 7 por ciento se mostró indeciso y el 33.8 por ciento estuvo en desacuerdo con lo anterior. Cuando se trata de la propiedad, el 42.1 por ciento estuvo de acuerdo con que la persona tiene el derecho de matar para defenderla, el 5.8 por ciento se abstuvo de revelar una opinión y el 52 por ciento se mostró en desacuerdo.

**Portación de armas.**

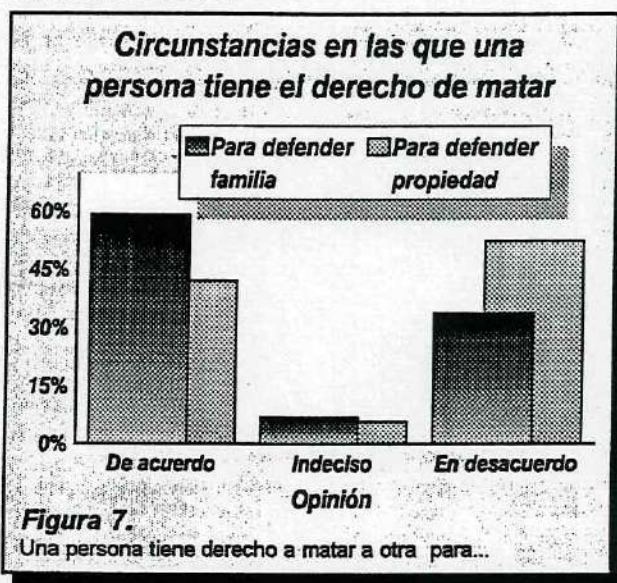
La existencia de armamento en manos civiles tiene una influencia muy grande en la incidencia de los actos violentos. El Estudio ACTIVA encontró que alrededor del 15 por ciento de los ciudadanos que residen en el AMSS piensa que el tener armas de fuego en casa - o el portar armas - ofrece más seguridad a las personas. Más aún, preguntados directamente si poseían algún arma de fuego, el 7 por ciento respondió que sí. Haciendo un estimado, esto significa que alrededor de 52,770 personas tendría un arma de fuego en el Gran San Salvador. La razón más frecuente para poseer armas de fuego fue la de protección personal.

Sin embargo, cuando se consultó a los ciudadanos si les gustaría tener un arma de fuego, poco más del 20 por ciento contestó positivamente. Es decir, a una de cada cinco personas le gustaría poseer un arma de fuego. Es probable, por tanto, que buena parte de estas personas busque la forma de armarse.

**Cuadro 4**  
**Nivel de aprobación hacia distintas conductas de violencia**

Conducta	Aprobaría	No aprobaría si entendería	No aprobaría ni entendería
Matar a alguien que violó hija	38.8 %	40.6 %	20.6 %
Matar a quien asusta comunidad	21.6 %	47.7 %	30.7 %
Matar gente indeseable	15.4 %	46.6 %	38 %
Herir a quien quitó esposa/o	3.8 %	55.2 %	41 %

Suponga que una persona mata a alguien que le ha violado a una hija/o. Usted...  
Si hay una persona que mantiene asustada a su comunidad y alguien lo mata. Usted...  
Si un grupo de personas comienza a hacer limpiezas sociales; es decir, matar gente indeseable. Usted...  
Suponga que una persona hiere seriamente a alguien que le quitó el (la) esposo/a. Usted...



**Cuadro 5**  
**Opiniones y datos relativos a armas de fuego**

<b>Personas que piensan...</b>	
Tener un arma hace casa más segura	17.7
Tener un arma hace persona más segura	14.3
Quisiera tener un arma de fuego	22.1
<b>Personas que...</b>	
Tienen un arma de fuego	7.0
Poseen arma de fuego para protección	5.5
Salen armadas de casa	2.6



**Resumiendo**, lo expuesto acá es un adelanto de los resultados del estudio y constituye sólo una pequeña parte de una gran cantidad de información que será analizada en conjunto con otras ciudades y países para la formulación y evaluación de políticas y programas de prevención de la violencia en la región. Ante todo, el Estudio ACTIVA, coordinado internacionalmente por la OPS y realizado por el IUDOP en El Salvador, constituye el primer esfuerzo por estudiar algunos aspectos relacionados con la violencia en este país centroamericano.

Y es que, en el caso salvadoreño, este fenómeno no sólo tiene un carácter delincencial, sino también refiere a otros ámbitos de la vida social que, por lo general, pasan desapercibidos. Por ello, en esta ocasión, el estudio de la violencia va más allá de la simple contabilización de actos delincuenciales; tiene que ver con un examen de las conductas, normas y actitudes en otros ambientes. El problema de la violencia es también el problema de los niños y las mujeres maltratadas, de la incapacidad de resolver conflictos pacíficamente, de la institucionalidad legal del país, de la portación de armamento y de las normas y actitudes que permiten y promueven el uso de la violencia bajo cualquier circunstancia, entre otras cosas.

Sin embargo, la dimensión del problema en el caso salvadoreño no permite más dilaciones en la atención del fenómeno. La problemática de la violencia ya no es sólo un asunto de justicia y seguridad, es también un problema de salud pública. Los homicidios - tanto intencionales como accidentales - constituyen una de las principales causas de muerte en nuestro país. Eso no sólo tiene que ver con la delincuencia, tiene que ver con una multiplicidad de factores. Por ello, el combate de la violencia no sólo pasa por reforma de las leyes penales, pasa también por cuestiones más prácticas: por el control en la portación de armas y en el consumo de alcohol y drogas; por el fortalecimiento de los aparatos de justicia y seguridad y por la atención psicosocial de la población afectada por la guerra - algo que aún no se ha hecho.

San Salvador, 27 de agosto de 1997.

**FICHA TÉCNICA**

**Título:** Estudio Multicéntrico "Actitudes y normas Culturales frente a la violencia en ciudades seleccionadas de la región de las Américas"

**Institución responsable:** Instituto Universitario de Opinión Pública (IUDOP), Universidad Centroamericana José Simeón Cañas (UCA)

**Institución coordinadora:** División de Salud y Desarrollo Humano, Organización Panamericana de la Salud (OPS)

**Institución financiante:** Unión Europea.

**Dirección general en El Salvador:** José Miguel Cruz

**Coordinación internacional:** Rebecca de los Ríos y Rodrigo Guerrero

**Encuestas válidas:** 1,269

**Muestreo:** Se utilizó un muestro probabilístico, multietápico. Las unidades primarias de muestreo fueron 893 segmentos censales (según la distribución proporcionada por la Dirección General de Estadísticas y Censos); las unidades secundarias fueron 1,600 viviendas ubicadas en el AMSS, y el total de personas entrevistadas fue de 1,292.

**Tabla de coeficientes de variación estimados sobre algunos datos de población**

Datos de población	Coefficiente de variación	Error estimado
765,307	3.55 %	27,307
362,282	5.89 %	21,339
183,972	7.45 %	13,705
94,220	7.40 %	6,975
48,129	11.46 %	5,514
19,691	19.87 %	3,716
9,583	27.99 %	2,683

**Región de referencia:** Área Metropolitana de San Salvador (AMSS) que comprende los siguientes municipios: San Salvador, Santa Tecla, Antiguo Cuscatlán, San Marcos, Santo Tomás, Soyapango, Ilopango, San Martín, Ciudad Delgado, Ayutuxtepeque, Cuscatancingo, Apopa y Mejicanos.

**Forma de realización:** Entrevista personal, mediante visita al hogar.

**Fecha de realización:** De noviembre a diciembre de 1996.

**Otras ciudades participantes en ACTIVA:** Santiago de Chile; Río de Janeiro; Salvador de Bahía (Brasil); Caracas; Cali; San José; Houston; Madrid.