Sondeo sobre

Las medidas que las autoridades han tomado en los centros de contención en cuarentena durante la emergencia nacional por COVID-19

Instituto Universitario de Opinión Pública

Encuestados que aún se encontraban en centros de contención

Objetivo

Conocer las opiniones de las personas que están o estuvieron confinadas en un centro de contención en cuarentena, así como la experiencia de su confinamiento, y el tipo de atención que recibieron en ese período.

Metodología

En este estudio se contactaron 172 personas de las cuales, bajo la premisa de participación voluntaria, accedieron a participar 62 procedentes de un total de 30 centros de contención. El tipo de muestreo fue no probabilístico a través de técnica *bola de nieve*. El levantamiento de información se realizó mediante autoaplicación, a través de formulario electrónico creado en Survey123 para ArcGIS enviado al correo electrónico o *WhatsApp* de los participantes. El estudio fue realizado entre el 11 y el 23 de abril de 2020.

Razón por la que está en un centro de contención

Porque incumplió la cuarentena domiciliar obligatoria	11.1%
Porque regresaba de viaje	75.6%
Detención injustificada por parte de autoridades	13.3%

Entrega de insumos básicos de prevención y protección

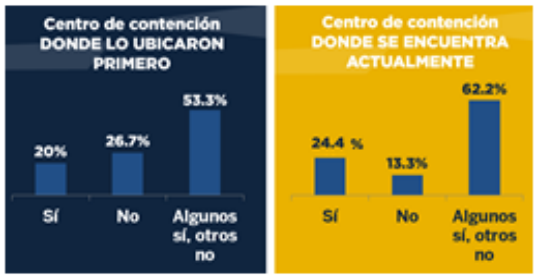

Días en confinamiento

28.9%	35.6%	35.6%
Menos de 20	Entre 20 y 30 días	Más de 30 días

Aislamiento en el centro de contención

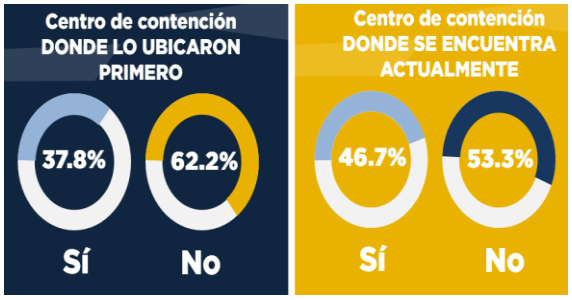

¿Compartió habitación o espacios para dormir con tras personas?

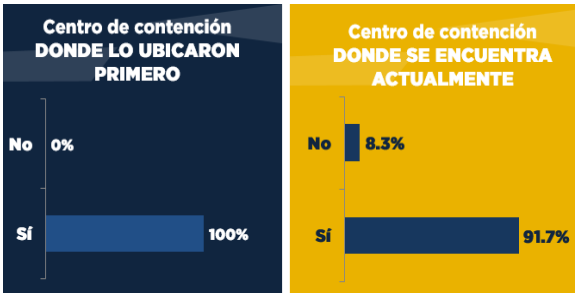

¿Le realizaron alguna prueba COVID-19?

60% Sí

40% No

Entrega de resultados

81.5%	No, de ninguna
7.4%	De algunas sí, pero de otras no
11.1%	Sí, de todas

Promedio de los índices de ansiedad

Motora	Fisiológica	Cognitiva
17.08	40.41	66.11

Presentó una queja a las autoridades

Sí 71.1%

No 28.9%

Comentarios positivos sobre el manejo del centro de contención

37.8% Sí

62.2% No

Comentarios positivos

Buen desempeño del personal a cargo del centro	52.9%
El espacio en que está le ha parecido adecuado/ aseado	23.5%
Amabilidad del personal del Hotel	17.6%
Otros	5.9%

Comentarios de los encuestados

"Yo iba de compras; soy la única en mi hogar que puedo salir, tengo tres niños a mi cargo y mi madre que es ya de la tercera edad, y dependen de mí".
Centro de contención: Polideportivo Merliot
Mujer

"Temo enfermarme acá. Hay muchas personas y juntas. Las mascarillas las dan cada tres días. Mi salud está en peligro".
Centro de contención: Edificio Gamaliel
Hombre

Instituto Universitario de Opinión Pública | @IudopUCA | (503) 2210-6672 | iudop@uca.edu.sv

Universidad Centroamericana José Simeón Cañas (UCA), Bulevar Los Próceres, Antiguo Cuscatlán, El Salvador, C.A

Encuestados que habían salido de un centro de contención

Razón por la que estuvo en un centro de contención

Porque regresaba de viaje 100%

Días de confinamiento

Entre 20 y 30 días 82.4%

Más de 30 días 17.6%

¿Compartió habitación o espacios para dormir con tras personas

Sí 100%

Comentarios de los encuestados

"Los mismos coordinadores eran inaccesibles ante [nuestras] necesidades utilizando el amedrentamiento para evitar la organización interna para exponer las situaciones".
Centro de contención: Centro Recreativo Dr. Mario Zamora Rivas-El Refugio-, La Palma, Chalatenango
Mujer

"No nos daban información nunca y eso producía ansiedad y pánico en los albergados"
Centro de contención: Suites & Apartments, San Benito
Hombre

Entrega de insumos básicos de prevención y protección

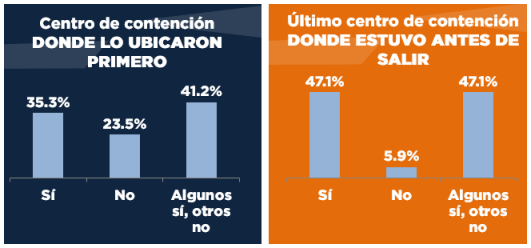

Aislamiento en el centro de contención

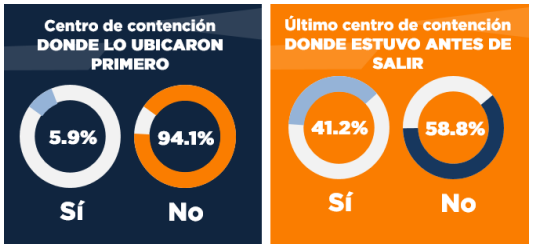

Realización de pruebas COVID-19 / Entrega de resultados

94.1% Sí

5.9% No

75% No, de ninguna

6.3% De algunas sí, pero de otras no

18.8% Sí, de todas

Presentó una queja a las autoridades

Sí 41.2%

No 58.8%

Comentarios positivos sobre el manejo del centro de contención

76.5% Sí

23.5% No

Comentarios positivos

Buen desempeño del personal a cargo del centro	92.3%
Amabilidad del personal del hotel	7.7%

Promedio de los índices de ansiedad

Motora 15.44

Fisiológica 35.66

Cognitiva 55.88

Nota otorgada por los participantes a las autoridades por el manejo del centro de contención en el que está/ estuvo en cuarentena y al Gobierno del presidente Nayib Bukele por el manejo de la pandemia en el país (En promedios, escala 0-10)

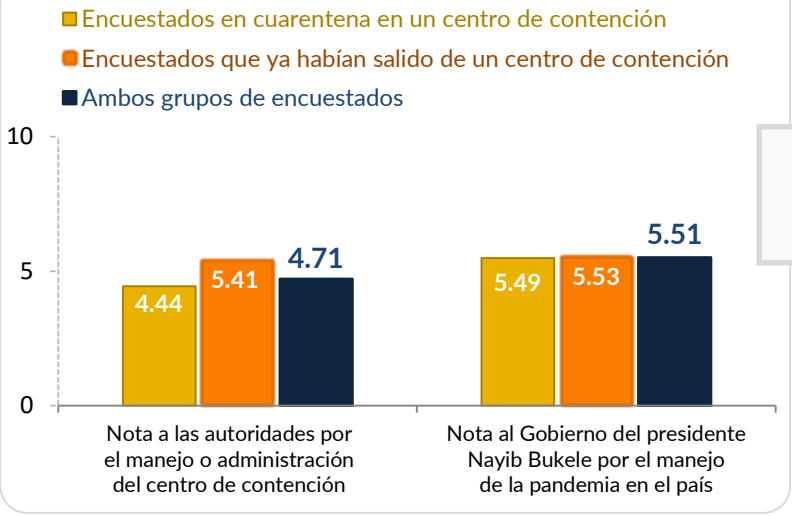

Este estudio solicitó a todos los encuestados que les otorgaran una calificación (en una escala de 0 a 10, donde cero es la peor nota y 10 la mejor) a las autoridades, por su trabajo en el manejo o administración del centro de contención. Los encuestados que aún se encontraban en un centro de contención otorgaron a las autoridades una nota promedio de 4.44; por su parte, los encuestados que ya habían salido de su cuarentena reportaron una nota promedio de 5.41. En conjunto, ambos grupos otorgaron una nota promedio de 4.71. Otra calificación solicitada a los participantes de este sondeo, bajo la misma escala anteriormente descrita, fue la nota que otorgaban al Gobierno del presidente Nayib Bukele por el manejo que ha dado a la pandemia del COVID-19 en el país. Los encuestados que aún se encontraban en confinamiento al momento de la consulta registraron una nota promedio de 5.49, mientras que aquellos que ya se encontraban fuera reportaron una nota promedio de 5.53. En conjunto, ambos grupos de participantes otorgaron una nota a la administración Bukele por el manejo de la pandemia en el país de 5.51.

Características de las muestras

Encuestados que aún se encontraban en centros de contención

Sexo

46.7% Masculino

53.3% Femenino

Nacionalidad

95.6% Salvadoreña

4.4% Extranjero

Edad

Edad promedio de participantes: 37 años

11.1% De 18 a 25 años

57.8% De 26 a 40 años

17.8% De 41 a 55 años

13.3% 56 años a más

Encuestados que habían salido de un centro de contención

Sexo

35.3% Masculino

64.7% Femenino

Nacionalidad

94.1% Salvadoreña

5.9% Extranjero

Edad

Edad promedio de participantes: 43 años

17.6% De 18 a 25 años

35.3% De 26 a 40 años

23.5% De 41 a 55 años

23.5% 56 años a más