

Opinión sobre la coyuntura sociopolítica del país



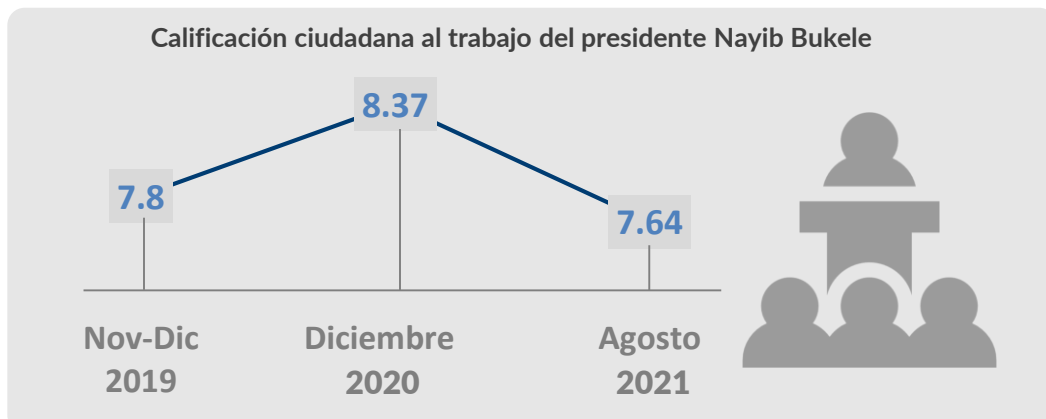
Instituto Universitario de Opinión Pública

Objetivo

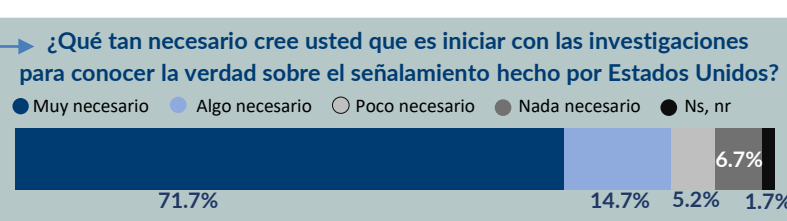
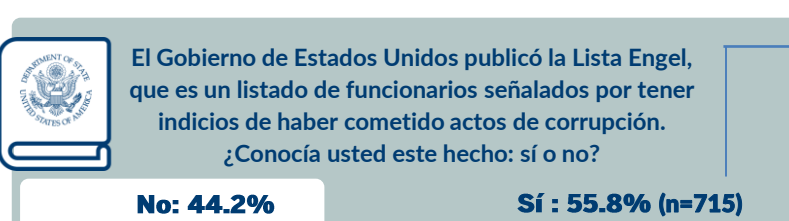
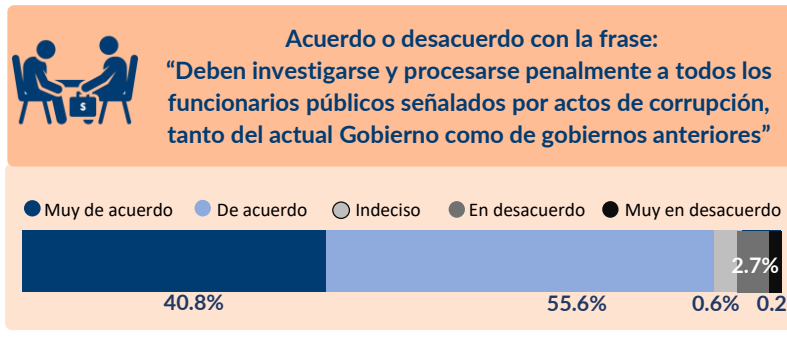
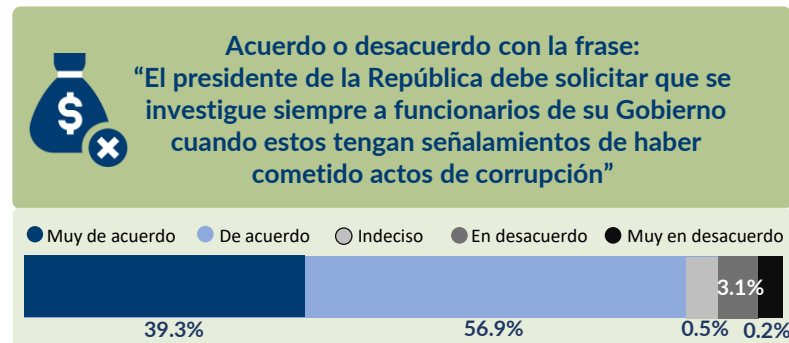
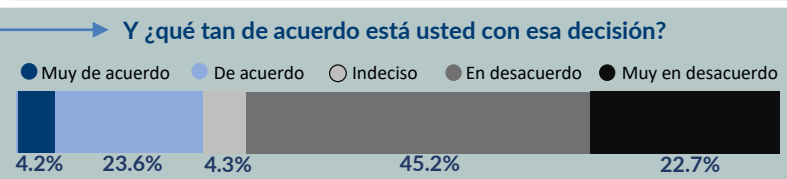
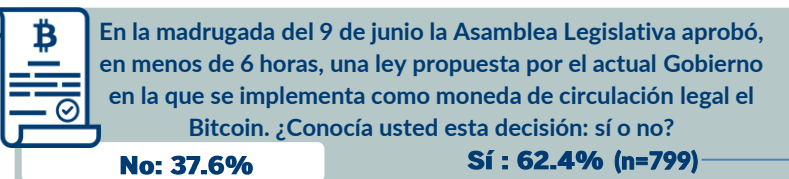
El propósito de esta encuesta fue conocer la opinión ciudadana tanto la entrada en vigencia del Bitcoin como moneda de circulación legal como la condición socioeconómica de los salvadoreños y sus expectativas sobre la economía nacional y su economía familiar.

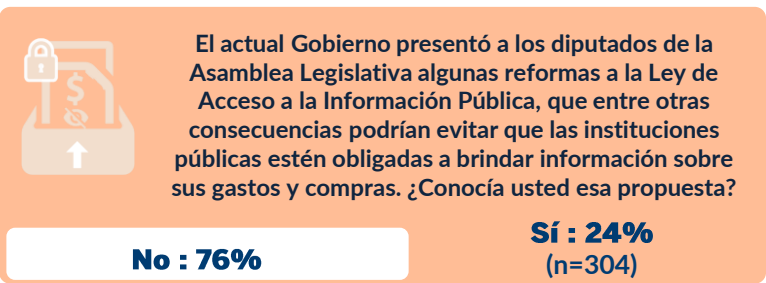
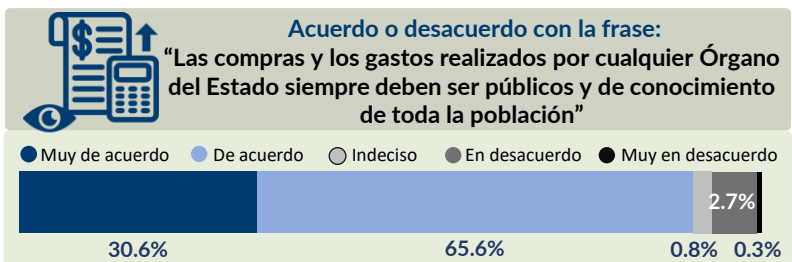
Metodología

El Iudop de la UCA realizó la recolección de información de este estudio de opinión pública entre el 13 y el 20 de agosto de 2021. Esta encuesta tuvo un alcance nacional y se realizó mediante visita a la residencia de los participantes. La muestra obtenida fue de 1,281 encuestas válidas, realizadas a personas de 18 años en adelante, la cual es representativa de toda la población adulta que reside en el país. La muestra tiene un error muestral de más o menos 2.76% y un 95% de nivel de confianza.

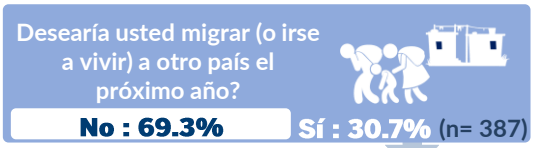
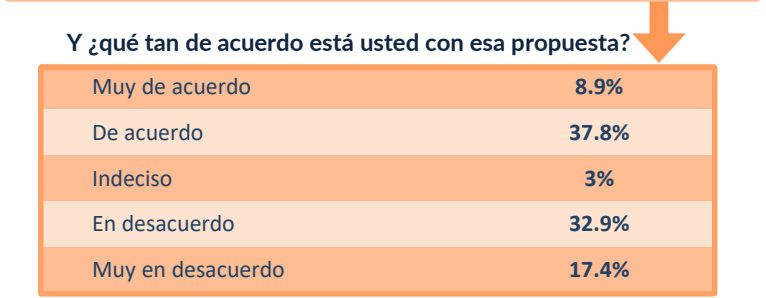


El presidente registra, al momento de realizarse este estudio de opinión pública, una nota promedio de 7.64. **Esta es la calificación más baja registrada** en las diferentes encuestas hechas por el Iudop, desde que el mandatario asumió el poder





Cerca de **9** de cada 10 salvadoreños (**86.4%**) que conocen sobre la Lista Engel consideran **algo o muy necesario iniciar con las investigaciones** para conocer la verdad sobre el señalamiento hecho por Estados Unidos



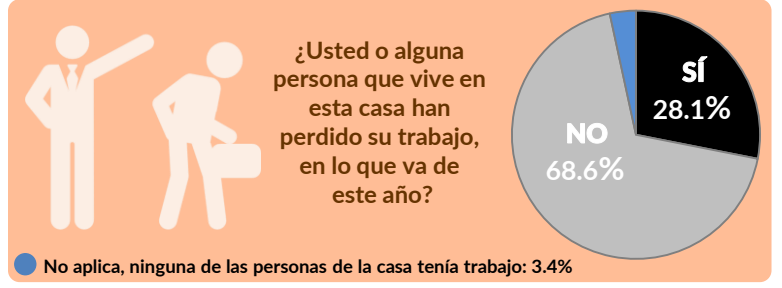
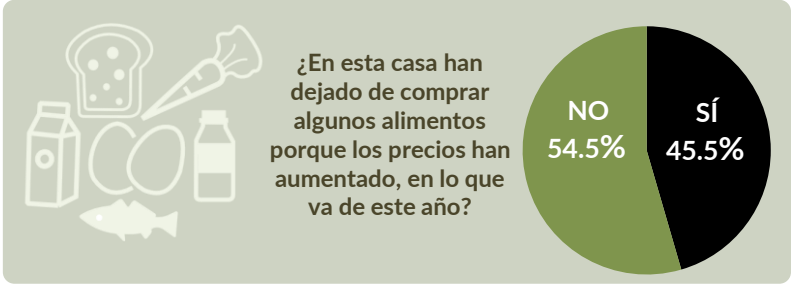
¿Por qué desearía irse a vivir a otro país el próximo año?

Para mejorar la economía familiar	43.2%
Para mejorar sus ingresos	13.4%
Por el desempleo	9%
Para encontrar un mejor trabajo	4.9%
Por la inseguridad	3.6%
Por la delincuencia en El Salvador	2.6%
Por un mejor futuro	4.4%
Por una mejor calidad de vida	8.5%
Porque la familia vive en el país al que desea migrar	1%
Por la mala situación del país	4.1%
Otras respuestas	5.1%

Aproximadamente **7** de cada 10 salvadoreños (**69.7%**) sostienen que, pese al aumento del salario mínimo, su situación económica seguirá igual

Aproximadamente **7** de cada 10 salvadoreños (**65.4%**) sostienen que los alimentos y los recibos de los servicios básicos son los aspectos en los que advierten un mayor aumento de precios

Aproximadamente **6** de cada 10 salvadoreños (**64.9%**) no tenían conocimiento de que los diputados de la Asamblea Legislativa decidieron archivar el proyecto de la Ley General de Aguas en la que se había trabajado por años



Características de la muestra

Nivel académico

- Ninguno: 5.6%
- Primaria: 25.6%
- Plan básico: 18.1%
- Bachillerato: 31.9%
- Técnico o Universitario: 18.8%

Sexo

- Mujer: 48.9%
- Hombre: 51.1%

Área

- Rural: 40%
- Urbana: 60%

Edad

- De 18 a 25 años: 23.6%
- De 26 a 40 años: 31.8%
- De 41 a 55 años: 22.6%
- De 56 años a más: 22.1%

Partido político

- Ninguno: 60.4%
- Arena: 3.7%
- Nuevas Ideas: 28.8%
- FMLN: 1.4%
- No sabe, no responde: 2.3%
- Otro: 3.3%

Departamento

Chalatenango	8.9%
San Salvador	3%
San Miguel	2.3%
San Vicente	2.9%
La Unión	3.7%
La Libertad	5.3%
La Paz	7.3%
La Cabaña	3.7%
San Marcos	5.3%
San Antonio	5.4%
San Rafael	7.4%
San Cristóbal	13%
San Andrés	28.9%
San Bartolomé	2.7%
San Juan	2.9%
San Pedro	2.3%
San Carlos	5.3%
San Francisco	7.4%
San Lorenzo	8.9%