



Boletín de prensa IUDOP

Instituto Universitario de Opinión Pública
Universidad Centroamericana "José Simeón Cañas"
San Salvador, El Salvador.
1989

**LOS PRIMEROS CIEN DIAS DE CRISTIANI PARA LA OPINION
PÚBLICA SALVADOREÑA**

SAN SALVADOR, OCTUBRE 10 DE 1989

**LOS PRIMEROS CIEN DIAS DE CRISTIANI
PARA LA OPINION PUBLICA SALVADOREÑA**

- * Juicio moderadamente positivo sobre la actuación del gobierno, según la última encuesta del IUDOP.
- * No hay coincidencia sobre cambios positivos, pero una gran mayoría rechaza la política de liberalización de precios.
- * El diálogo y la negociación como la solución preferida para resolver la guerra.
- * Son más los que esperan que el gobierno de ARENA pueda resolver la crisis económica que los que esperan que pueda resolver la guerra.

Evaluación global. Aunque existen amplias discrepancias entre el juicio que los primeros cien días de gobierno del presidente Cristiani merece a los miembros de los distintos sectores sociales, un 38 por ciento de la población salvadoreña afirma que su actuación ha sido muy buena o buena, según revela una encuesta realizada en septiembre por el Instituto Universitario de Opinión Pública, de la Universidad Centroamericana (UCA) de San Salvador. La encuesta realizada con 1514 adultos, urbanos y rurales, de todo El Salvador, revela también que el juicio positivo lo emiten sobre todo personas de los sectores altos o medios-altos de la sociedad, mientras que los sectores bajos tienden a juzgar que la actuación gubernamental ha sido regular o mala.

Cambios en el país. Uno de cada tres salvadoreños (34 por ciento) indicó que había observado cambios positivos con el gobierno de ARENA, y otro de cada tres (33 por ciento) indicó que se habían producido cambios negativos. Cuando se solicitaba a las personas que mencionaran el cambio más positivo observado, las respuestas se dispersaban,

*

mientras que al solicitar que mencionaran el cambio más negativo la gran mayoría indicó que la subida de precios de todas las cosas.

Cumplimiento de promesas. Acerca de si el gobierno de ARENA está cumpliendo las promesas que hizo durante la campaña electoral, 35 por ciento de los salvadoreños piensan que sí mientras que 41 por ciento opinan que no. La misma división de opiniones se encuentra respecto al problema de la corrupción: 37 por ciento piensan que el gobierno lo está resolviendo mientras que 34 por ciento consideran que no. Ahora bien, al preguntar a las personas si están de acuerdo con la liberalización de los precios, tres de cada cuatro salvadoreños (75 por ciento) expresaron su desacuerdo, mientras que apenas el 17 por ciento manifestó estar de acuerdo.

Derechos humanos. Casi la mitad de los salvadoreños piensan que la situación de los derechos humanos y la represión en el país siguen igual, lo que de hecho significa que están muy mal. Apenas 20 por ciento piensan que el respeto a los derechos humanos ha mejorado con el gobierno de ARENA, mientras que el 12 por ciento consideran que ha empeorado. Así mismo, 16 por ciento consideran que la represión ha disminuído bajo el gobierno de Cristiani mientras que 18 por ciento juzgan que ha aumentado.

Expectativas. La solución preferida por más salvadoreños para resolver el problema de la guerra sigue siendo el diálogo y la negociación. En este sentido, el gobierno y el FMLN pueden contar con un claro apoyo de la población para las negociaciones de paz que han emprendido, ya que constituye una minoría insignificante (el 2 por ciento) los que se inclinan por una solución militarista al conflicto. Sin embargo, son más salvadoreños los que confían que ARENA tendrá la capacidad de resolver la crisis económica que los que piensan que podrá resolver la guerra. Con todo, también aquí las opiniones están divididas.

En conjunto, la población salvadoreña parece mantener las mismas expectativas que le llevaron a elegir a ARENA en marzo de 1989. La mayoría considera que todavía no se han producido cambios importantes en la situación del país, ni positivos ni negativos, lo que, en una situación tan crítica como la de El Salvador, significa en la práctica que

la situación sigue muy mal. Sin embargo, los datos de la presente encuesta del IUDOP permiten afirmar que la mayoría de salvadoreños no se muestra aún negativa sobre el desempeño del actual gobierno; en términos más positivos, cabe decir que los cien primeros días de gobierno no han agotado todavía el crédito que la población salvadoreña ha otorgado a ARENA y, por tanto, que siguen todavía en pie las expectativas sobre las promesas formuladas de recuperación económica, democracia y paz.

San Salvador, 10 de octubre de 1989.

FICHA TECNICA

Institución responsable: Instituto Universitario de Opinión Pública, Universidad Centroamericana José Simeón Cañas, San Salvador.

Población abordada: 1839 adultos, mayores de 18 años.

Encuestas válidas: 1514.

Porcentaje de rechazo: 17.7 %.

Muestreo: Polietápico por cuotas departamentales y de sectores sociales; aleatorio en la elección de lugares de habitación, y en la definición de hogares visitados y personas entrevistadas. Se visitaron los 14 departamentos de la república, cada uno de ellos segmentado en seis sectores sociales: (1) altos y medios-altos; (2) medios-medios; (3) medios-bajos; (4) obreros; (5) marginales; (6) rurales. El error muestral estimado es de +/- .04 (4 por ciento).

Forma de realización: Entrevista personal, mediante visita al hogar.

Verificación de campo: Una de cada cinco entrevistas (el 20 por ciento).

Fecha de realización: Del 2 al 22 de septiembre de 1989.

Coordinación general: Lic. Arely Hernández.

Dirección: Dr. Ignacio Martín-Baró.

Cuadro 1
Evaluación global de los 100 días de Cristiani según sector social
 (En porcentajes)

Actuación	Sector social						Todos	
	Alto/M-A	Medio-Medio	Medio-Bajo	Obrero	Marginal	Rural	N	%
Muy buena/Buena	56	47	39	33	32	32	577	38
Regular	26	35	40	44	34	37	577	38
Muy mala/Mala	9	9	12	16	17	8	181	12
No sabe/No responde	9	9	9	7	17	23	178	12

"En conjunto, ¿cómo evalúa la actuación del Presidente Cristiani a lo largo de sus primeros cien días de gobierno?"

Cuadro 2
Cambios positivos en el país con ARENA en la presidencia

Cambios positivos	N	%	N	%
Sí	521	34		
Las medidas económicas			86	6
El diálogo con el FMLN			73	5
El aseo, arreglo de parques			54	4
La ayuda a los pobres			43	3
Menos violencia			42	3
Los servicios públicos			41	3
La mejoría de calles			36	2
Generación de empleos			34	2
Combate a la corrupción			18	1
Rescate de valores cívicos			16	1
Otras mejoras			61	4
No sabe/No responde			10	1
No	902	59		
No sabe	91	6		

"¿Ha notado usted algún cambio positivo en nuestro país desde que ARENA asumió la presidencia en junio recién pasado?" "¿Podría mencionar el cambio más positivo?"

Cuadro 3
Cambios negativos en el país con ARENA en la presidencia

<i>Cambios negativos</i>	<i>N</i>	<i>%</i>	<i>N</i>	<i>%</i>
<i>Sí</i>	493	33		
La inflación, todo está caro			377	25
No hay trabajo			27	2
Hay más represión			14	1
Ha aumentado la guerra			14	1
Sigue la guerra			13	1
Otros deterioros			55	4
No sabe/No responde			10	1
<i>No</i>	925	61		
<i>No sabe</i>	96	6		

"¿Ha notado usted algún cambio negativo en nuestro país desde que ARENA asumió la presidencia en junio recién pasado?" "¿Podría mencionar el cambio más positivo?"

Cuadro 4
Opinión sobre desempeño del gobierno de ARENA
(En porcentajes)

<i>Opinión</i>	<i>Cumplimiento de promesas*</i>	<i>Solución de corrupción**</i>	<i>Acuerdo con liberalización***</i>
<i>Sí</i>	35	37	17
<i>No</i>	41	34	75
<i>No sabe/No responde</i>	24	29	7

* "¿Cree usted que el nuevo gobierno de ARENA está cumpliendo con sus promesas?"

** "¿Cree usted que ARENA está resolviendo el problema de la corrupción?"

*** "¿Está usted de acuerdo con la liberación de los precios?"

Cuadro 5
Situación de los derechos humanos con ARENA
 (En porcentajes)

<i>Situación actual</i>	<i>Derechos humanos*</i>	<i>Represión**</i>
<i>Ha mejorado</i>	20	16
<i>Sigue igual</i>	49	44
<i>Ha empeorado</i>	12	18
<i>No sabe/No responde</i>	19	22

* "En su opinión, con el gobierno de ARENA, el respeto a los derechos humanos en nuestro país ¿ha mejorado, sigue igual o ha empeorado?"

** "En su opinión, con el gobierno de ARENA, la represión en nuestro país ¿Ha aumentado, sigue igual o ha disminuído?"

Cuadro 6
Expectativa de que ARENA resuelve problemas
 (En porcentajes)

<i>Lo resolverá</i>	<i>Crisis económica*</i>	<i>Guerra**</i>
<i>Sí</i>	45	35
<i>No</i>	31	37
<i>No sabe/No responde</i>	24	28

* "¿Cree usted que el gobierno de ARENA será capaz de resolver el problema de la crisis económica?"

** ¿Y el problema de la guerra?"

Cuadro 7
La mejor forma de resolver la guerra

<i>Mejor solución</i>	<i>N</i>	<i>%</i>
El diálogo, la negociación	513	34
Buscar la paz	104	7
Abrir fuentes de trabajo	85	6
"Sólo Dios" puede resolverlo	78	5
Eliminar las injusticias	72	5
Unirnos todos	42	3
Que el FMLN se incorpore al proceso	38	3
Terminar con la guerrilla	29	2
Otras soluciones	123	8
No tiene solución	21	1
No sabe/No responde	409	27

"¿Cuál cree usted que sería la mejor forma de resolver la guerra?"

Cuadro 7
La mejor forma de resolver la guerra

<i>Mejor solución</i>	<i>N</i>	<i>%</i>
El diálogo, la negociación	513	34
Buscar la paz	104	7
Abrir fuentes de trabajo	85	6
"Sólo Dios" puede resolverlo	78	5
Eliminar las injusticias	72	5
Unirnos todos	42	3
Que el FMLN se incorpore al proceso	38	3
Terminar con la guerrilla	29	2
Otras soluciones	123	8
No tiene solución	21	1
No sabe/No responde	409	27

"¿Cuál cree usted que sería la mejor forma de resolver la guerra?"



Universidad Centroamericana José Simón Cañas

Apartado (01) 108 - Teléfono 84-0011 Autopista Sur - San Salvador, El Salvador, C. A.

CONVOCATORIA

A: Periodistas nacionales e internacionales.
DE: Dr. Ignacio Martín-Baró,
Director del Instituto Universitario de
Opinión Pública (IUDOP).
ASUNTO: Conferencia de prensa.
FECHA: 9 de octubre de 1989.

Atentamente les invito a una conferencia de prensa, el día martes, 10 del presente mes, en la sala del Consejo Superior Universitario, ubicada en la primera planta del Edificio de Rectoría de esta Universidad. En ella se dará un avance de los resultados de una encuesta nacional sobre "Los primeros 100 días del gobierno de Cristiani y ARENA".

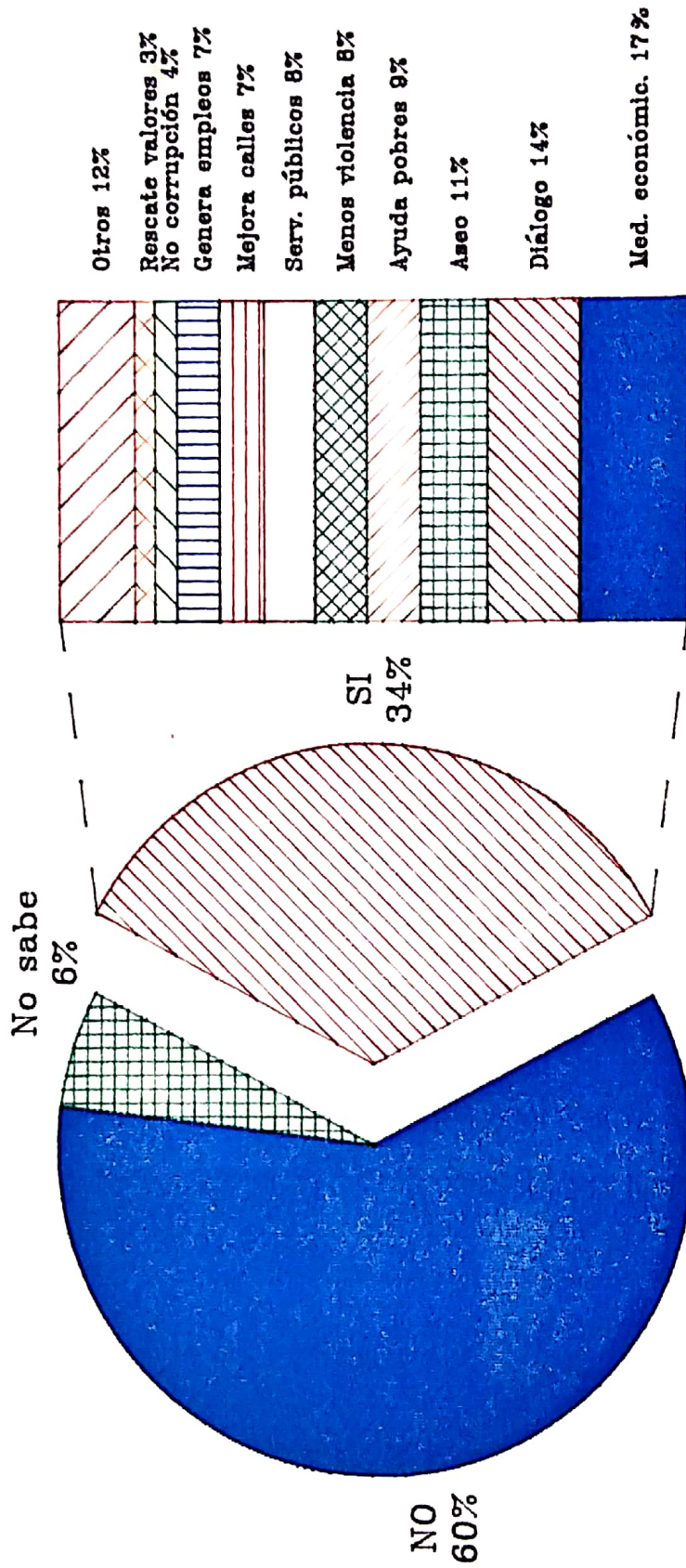
El estudio consta de 1514 entrevistas, cara a cara, realizadas en los 14 Departamentos del país, durante el mes de septiembre de este año.

Cordialmente,

Ignacio Martín-Baró

CAMBIOS POSITIVOS CON CRISTIANI

(Septiembre de 1989)



HA HABIDO CAMBIOS POSITIVOS

CAMBIOS POSITIVOS

Fuente: IUDOP, 1989.

Cuadro 1
Muestra encuestada por Departamento y sector social

	<i>S e c t o r s o c i a l</i>						<i>Todos</i>	
	<i>Alto/M-A</i>	<i>Medio-Medio</i>	<i>Medio-Bajo</i>	<i>Obrero</i>	<i>Marginal</i>	<i>Rural</i>	<i>N</i>	<i>%</i>
Ahuachapán	7.5	15.0	25.0	22.5	12.5	17.5	80	5.3
Santa Ana	7.3	15.3	25.5	21.9	12.4	17.5	137	9.0
Sonsonate	7.0	15.7	25.2	22.6	13.0	16.5	115	7.6
Chalatenango	9.3	14.0	25.6	20.9	14.0	16.3	43	2.8
La Libertad	7.2	15.7	25.5	22.2	13.1	16.3	153	10.1
San Salvador	6.7	15.8	25.5	22.5	13.1	16.3	404	26.7
Cuscatlán	8.3	16.7	23.3	21.7	11.7	18.3	60	4.0
La Paz	7.8	14.3	24.7	23.4	13.0	16.9	77	5.1
Cabañas	7.3	17.1	26.8	22.0	12.2	14.6	41	2.7
San Vicente	8.2	18.4	24.5	22.4	12.2	14.3	49	3.2
Usulután	7.1	16.1	25.0	23.2	12.5	16.1	112	7.4
San Miguel	6.8	14.4	25.4	23.7	11.9	17.8	118	7.8
Morazán	7.3	14.6	24.4	24.4	12.2	17.1	41	2.7
La Unión	8.3	15.5	26.2	22.6	11.9	15.5	84	5.5
Todos								
N	110	236	383	342	192	251	1514	
%	7.3	15.6	25.3	22.6	12.7	16.6		100.0

Cuadro 2
Evaluación global de los 100 días de Cristiani según sector social

Actuación	Sector social						Todos	
	Alto/M-A	Medio-Medio	Medio-Bajo	Obrero	Marginal	Rural	N	%
Muy buena	20.9	13.6	5.2	3.8	2.1	2.0	97	6.4
Buena	35.5	33.1	34.2	29.2	29.7	29.9	480	31.7
Regular	25.5	35.6	39.9	44.4	34.4	37.5	577	38.1
Mala	7.3	8.5	9.7	13.5	14.6	7.2	157	10.4
Muy mala	1.8	0.4	2.1	2.0	2.6	0.8	25	1.7
No sabe/N r.	9.1	8.9	8.9	7.0	16.7	22.7	178	11.8

"En conjunto, ¿cómo evalúa la actuación del Presidente Cristiani a lo largo de sus primeros cien días de gobierno?"

Cuadro 3
Cambios positivos en el país con ARENA en la presidencia

Cambios positivos	N	%	N	%
<i>Sí</i>	521	34.4		
Las medidas económicas	86	5.7		
El diálogo con el FMLN	73	4.8		
El aseo, arreglo del parque s	54	3.6		
La ayuda a los pobres	43	2.8		
Menos violencia	42	2.8		
Los servicios públicos	41	2.7		
La mejoría las calles	36	2.4		
Generación de empleos	34	2.2		
Ausencia de <i>combates</i> corrupción	18	1.2		
Rescate de valores cívicos	16	1.1		
Otras mejoras	61	4.0		
No sabe/No responde	10	0.7		
<i>No</i>	902	59.6		
<i>No sabe</i>	91	6.0		

"¿Ha notado usted algún cambio positivo en nuestro país desde que ARENA asumió la presidencia en junio recién pasado?" "¿Podría mencionar el cambio más positivo?"

Cuadro 4
Cambios negativos en el país con ARENA en la presidencia

<i>Cambios negativos</i>	<i>N</i>	<i>%</i>	<i>N</i>	<i>%</i>
<i>Sí</i>	493	32.6		
La inflación, todo está caro			377	24.9
No hay trabajo			27	1.8
Hay más represión			14	0.9
Ha aumentado la guerra			14	0.9
Sigue la guerra			13	0.9
Otros deterioros			55	3.6
No sabe/No responde			5	0.3
<i>No</i>	925	61.1		
<i>No sabe</i>	96	6.3		

"¿Ha notado usted algún cambio negativo en nuestro país desde que ARENA asumió la presidencia en junio recién pasado?" "¿Podría mencionar el cambio más negativo?"

Cuadro 5
Cumplimiento de promesas del gobierno de ARENA según sector social

<i>Cumplimiento</i>	<i>S e c t o r s o c i a l</i>						<i>Todos</i>	
	<i>Alto/M-A</i>	<i>Medio-Medio</i>	<i>Medio-Bajo</i>	<i>Obrero</i>	<i>Marginal</i>	<i>Rural</i>	<i>N</i>	<i>%</i>
<i>Sí</i>	48.2	39.4	37.1	30.7	32.8	26.7	523	34.5
<i>No</i>	32.7	42.4	41.8	45.9	40.6	39.0	629	41.4
<i>No sabe/N r.</i>	19.1	18.2	21.2	23.4	26.5	34.3	362	23.9

"¿Cree usted que el nuevo gobierno de ARENA está cumpliendo con sus promesas?"

Cuadro 6
ARENA frente a la corrupción según sector social

<i>Solucionando</i>	<i>Sector social</i>						<i>Todos</i>	
	<i>Alto/M-A</i>	<i>Medio-Medio</i>	<i>Medio-Bajo</i>	<i>Obrero</i>	<i>Marginal</i>	<i>Rural</i>	<i>N</i>	<i>%</i>
<i>Si</i>	55.5	48.7	38.6	30.4	30.7	26.3	553	36.5
<i>No</i>	28.2	30.5	38.1	39.5	32.3	27.9	516	34.1
<i>No sabe/N r.</i>	16.4	20.7	23.2	30.1	36.9	45.8	445	29.4

"¿Cree usted que ARENA está resolviendo el problema de la corrupción?"

Cuadro 7
Proceso democrático con ARENA según sector social

<i>Proceso</i>	<i>Sector social</i>						<i>Todos</i>	
	<i>Alto/M-A</i>	<i>Medio-Medio</i>	<i>Medio-Bajo</i>	<i>Obrero</i>	<i>Marginal</i>	<i>Rural</i>	<i>N</i>	<i>%</i>
<i>Democracia y libertad</i>	37.3	21.6	21.4	15.5	11.5	15.1	287	19.0
<i>Todo igual</i>	41.8	57.2	51.7	55.0	49.0	48.6	783	51.7
<i>Está peor</i>	9.1	11.9	15.7	18.4	20.3	11.2	228	15.1
<i>No sabe/N r.</i>	11.8	9.3	11.2	11.1	19.3	25.1	216	14.3

"Desde que empezó el gobierno de ARENA, ¿cree usted que en El Salvador se vive un proceso de democracia y libertad política, que todo continúa igual que antes, o que está peor?"

Cuadro 8
Acuerdo con la liberalización de los precios según sector social

<i>Acuerdo</i>	<i>S e c t o r s o c i a l</i>						<i>Todos</i>	
	<i>Alto/M-A</i>	<i>Medio-Medio</i>	<i>Medio-Bajo</i>	<i>Obrero</i>	<i>Marginal</i>	<i>Rural</i>	<i>N</i>	<i>%</i>
<i>Sí</i>	33.6	28.4	16.4	14.0	9.9	11.2	262	17.3
<i>No</i>	60.0	66.9	78.1	79.8	76.0	78.5	1139	75.2
<i>No sabe/N r.</i>	6.4	4.7	5.5	6.1	14.0	10.4	113	7.4

"¿Está usted de acuerdo con la liberación de los precios?"

Cuadro 9
Grupo social más beneficiado con la política económica de ARENA
según sector social

<i>Más beneficiado</i>	<i>S e c t o r s o c i a l</i>						<i>Todos</i>	
	<i>Alto/M-A</i>	<i>Medio-Medio</i>	<i>Medio-Bajo</i>	<i>Obrero</i>	<i>Marginal</i>	<i>Rural</i>	<i>N</i>	<i>%</i>
<i>Empresarios, industriales</i>	33.6	41.9	44.4	50.3	43.2	33.5	645	42.6
<i>Todos, el pueblo</i>	39.1	36.0	33.2	25.1	21.9	30.7	460	30.4
<i>Pobres y campesinos</i>	10.9	7.2	7.3	6.1	9.9	5.2	110	7.3
<i>Empleados y obreros</i>	0.9	2.5	2.3	2.6	3.6	2.4	38	2.5
<i>Ninguno</i>	2.7	1.3	1.8	1.8	0.5	1.6	24	1.6
<i>No sabe/N r.</i>	12.7	11.0	10.9	14.1	20.8	26.7	237	15.6

"¿A qué sector cree usted que está beneficiando más la política económica del gobierno de ARENA?"

Cuadro 10
Respeto a los derechos humanos con el gobierno de ARENA según sector social

<i>Respeto</i>	<i>Sector social</i>						<i>Todos</i>	
	<i>Alto/M-A</i>	<i>Medio-Medio</i>	<i>Medio-Bajo</i>	<i>Obrero</i>	<i>Marginal</i>	<i>Rural</i>	<i>N</i>	<i>%</i>
<i>Mejorado</i>	27.3	18.6	20.1	16.4	19.3	20.7	296	19.6
<i>Sigue igual</i>	47.3	57.2	53.5	53.8	35.9	39.4	744	49.1
<i>Empeorado</i>	10.9	10.2	12.3	13.5	17.2	8.0	182	12.0
<i>No sabe/N r.</i>	14.5	14.0	14.1	16.4	27.6	31.9	292	19.3

"En su opinión, con el gobierno de ARENA, el respeto a los derechos humanos en nuestro país ¿ha mejorado, sigue igual o ha empeorado?"

Cuadro 11
Represión con el gobierno de ARENA según sector social

<i>Represión</i>	<i>Sector social</i>						<i>Todos</i>	
	<i>Alto/M-A</i>	<i>Medio-Medio</i>	<i>Medio-Bajo</i>	<i>Obrero</i>	<i>Marginal</i>	<i>Rural</i>	<i>N</i>	<i>%</i>
<i>Aumentado</i>	19.1	14.4	19.8	19.9	20.8	10.8	266	17.6
<i>Sigue igual</i>	35.5	49.2	47.5	50.9	35.9	36.7	672	44.4
<i>Disminuido</i>	24.5	19.5	16.4	11.4	12.5	17.1	242	16.0
<i>No sabe/N r.</i>	20.9	16.9	16.2	17.8	30.7	35.5	330	22.1

"En su opinión, con el gobierno de ARENA, la represión en nuestro país ¿ha aumentado, sigue igual o ha disminuido?"

Cuadro 12
Libertad de expresión en El Salvador según sector social

<i>Situación</i>	<i>Sector social</i>						<i>Todos</i>	
	<i>Alto/M-A</i>	<i>Medio-Medio</i>	<i>Medio-Bajo</i>	<i>Obrero</i>	<i>Marginal</i>	<i>Rural</i>	<i>N</i>	<i>%</i>
<i>Libertad</i>	38.2	29.2	19.6	15.2	13.5	14.3	300	19.8
<i>Miedo</i>	50.0	65.7	72.3	77.2	69.8	68.9	1058	69.9
<i>No sabe/N r.</i>	11.8	5.1	8.1	7.6	16.7	16.7	156	10.3

"Hoy en El Salvador, ¿ cree usted que la mayoría de la gente tiene miedo a expresar públicamente sus opiniones políticas o que siente más libertad para hacerlo?"

Cuadro 13
Opinión sobre si ARENA resolverá el problema económico según sector social

<i>Lo resolverá</i>	<i>S e c t o r s o c i a l</i>						<i>Todos</i>	
	<i>Alto/M-A</i>	<i>Medio-Medio</i>	<i>Medio-Bajo</i>	<i>Obrero</i>	<i>Marginal</i>	<i>Rural</i>	<i>N</i>	<i>%</i>
<i>Sí</i>	49.1	52.5	45.2	39.5	44.3	44.6	683	45.1
<i>No</i>	30.0	29.7	34.5	36.0	27.6	22.7	468	30.9
<i>No sabe/N r.</i>	20.9	17.7	20.3	24.6	28.1	32.7	363	23.9

"¿Cree usted que el gobierno de ARENA será capaz de resolver el problema de la crisis económica?"

Cuadro 14
La mejor forma de resolver la guerra según sector social

<i>Solución</i>	<i>S e c t o r s o c i a l</i>						<i>Todos</i>	
	<i>Alto/M-A</i>	<i>Medio-Medio</i>	<i>Medio-Bajo</i>	<i>Obrero</i>	<i>Marginal</i>	<i>Rural</i>	<i>N</i>	<i>%</i>
<i>Diálogo</i>	50.9	47.0	36.8	33.6	22.4	18.7	513	33.9
<i>Buscar la paz</i>	4.5	3.0	5.2	6.4	12.0	10.8	104	6.9
<i>Abrir empleos</i>	5.5	7.2	7.0	5.8	4.2	2.8	85	5.6
<i>"Sólo Dios"</i>	1.8	3.4	5.0	4.1	5.2	10.0	78	5.2
<i>Eliminar las injusticias</i>	5.5	9.7	4.7	4.1	2.6	2.4	72	4.8
<i>Con la unión</i>	0.9	0.4	2.9	3.2	3.6	4.4	42	2.8
<i>Incorporación del FMLN</i>	4.5	3.0	1.6	3.2	2.6	1.6	38	2.5
<i>Terminar con la guerrilla</i>	2.7	1.7	1.8	2.3	1.0	2.0	29	1.9
<i>Otras formas</i>	11.8	7.6	9.7	7.0	6.8	7.2	123	8.1
<i>No hay forma</i>	0.0	0.4	1.6	1.5	2.1	2.0	21	1.4
<i>No sabe/N r.</i>	11.8	16.5	23.8	28.7	37.5	38.3	409	27.1

"¿Cuál cree usted que sería la mejor forma de resolver la guerra?"

Cuadro 15
Opinión sobre si ARENA resolverá la guerra según sector social

<i>Lo resolverá</i>	<i>S e c t o r s o c i a l</i>						<i>Todos</i>	
	<i>Alto/M-A</i>	<i>Medio-Medio</i>	<i>Medio-Bajo</i>	<i>Obrero</i>	<i>Marginal</i>	<i>Rural</i>	<i>N</i>	<i>%</i>
<i>Sí</i>	37.3	44.9	37.1	30.1	30.7	30.7	528	34.9
<i>No</i>	36.4	33.1	35.2	45.6	36.5	31.5	558	36.9
<i>No sabe/N r.</i>	26.4	22.0	27.7	24.3	32.8	37.8	428	28.3

"¿Cree usted que el gobierno de ARENA será capaz de resolver] el problema de la guerra?"

Cuadro 16
Qué ocurrirá si el gobierno de ARENA no cumple sus promesas

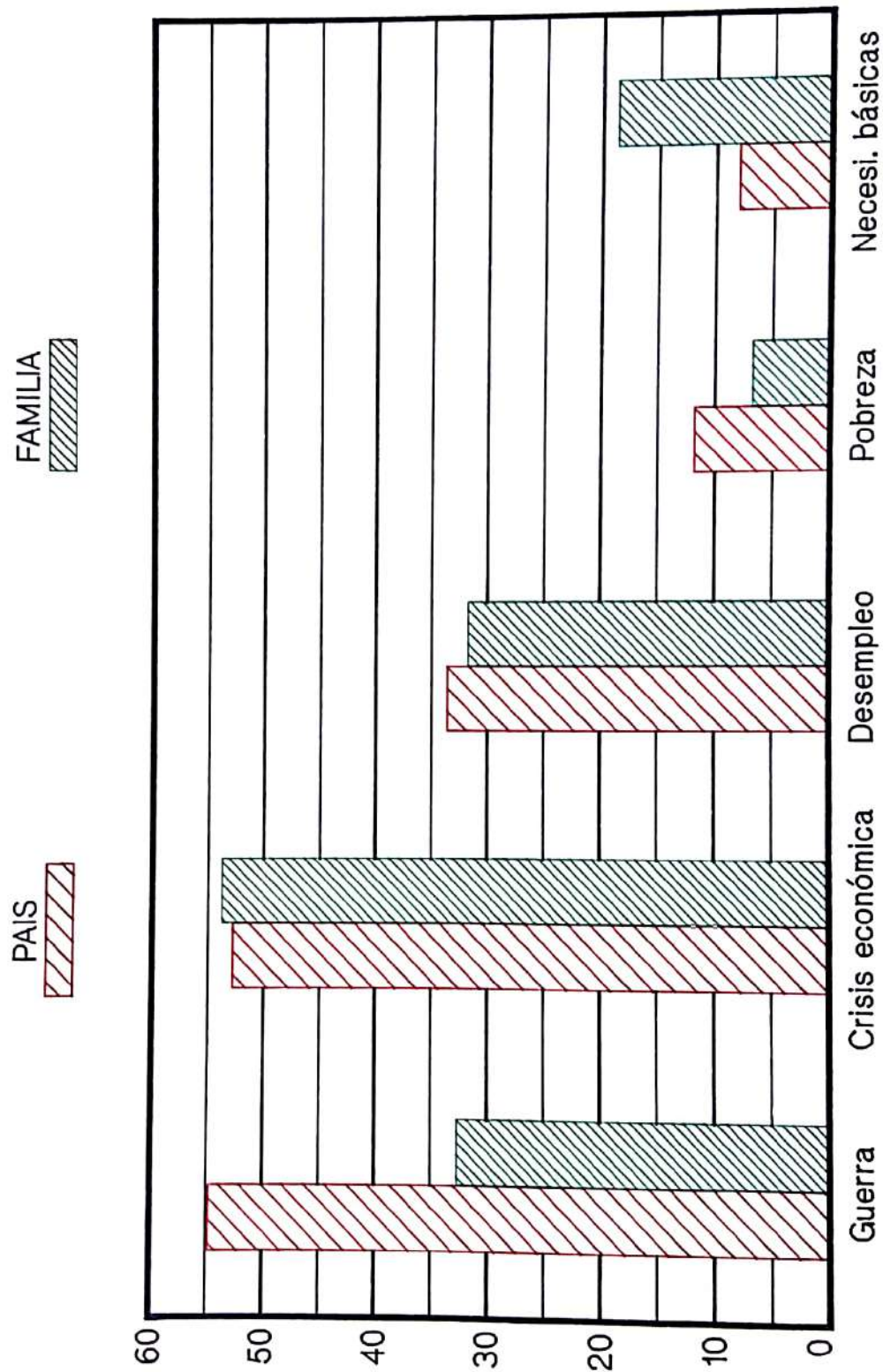
<i>E x p e c t a t i v a</i>	<i>N</i>	<i>%</i>
Se incrementará la guerra	309	20.4
Habrà un cambio de gobierno	207	13.7
Continuará la guerra	151	10.0
Habrà un golpe de estado	107	7.1
Habrà un levantamiento popular, una insurrección	59	3.9
ARENA perderá su credibilidad	46	3.0
Habrà más hambre y miseria	44	2.9
ARENA desaparecería	35	2.3
Ganaría la Convergencia Democrática	24	1.6
Otras	57	3.8
No sabe/No responde	451	29.9

"Si el nuevo gobierno de ARENA no cumple con sus problemas, ¿qué cree usted que va a pasar?"

VOTACION PARA PRESIDENTE 1989
 PROYECTANDO LOS RESULTADOS DEL IUDOP-UCA
 DE NOVIEMBRE DE 1988

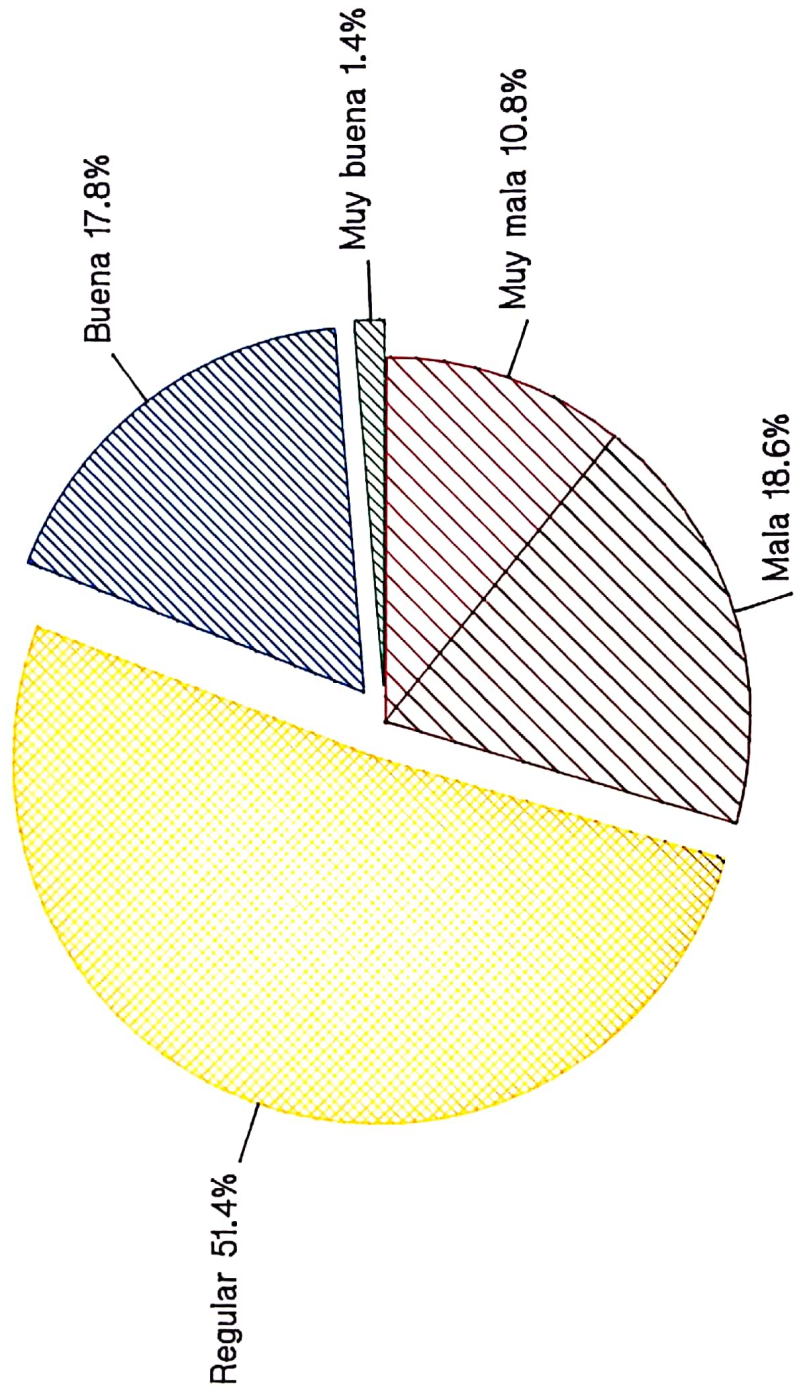
<i>CANDIDATO</i>	<i>Intención</i>		<i>Proyecciones</i>	
<i>Partido</i>	<i>de voto</i>	<i>A</i>	<i>B</i>	
Cristiani/ARENA	26.2	36.7	46.6	
Chávez Mena/PDC	21.3	29.8	37.8	
Ungo/CD	5.9	8.3	10.5	
Otros candidatos	2.9	4.1	5.1	
Ninguno	15.1	21.1	---	
"Es secreto"	8.4	---	---	
No sabe	20.2	---	---	

PROBLEMAS MAS IMPORTANTES DEL PAIS Y LA PROPIA FAMILIA



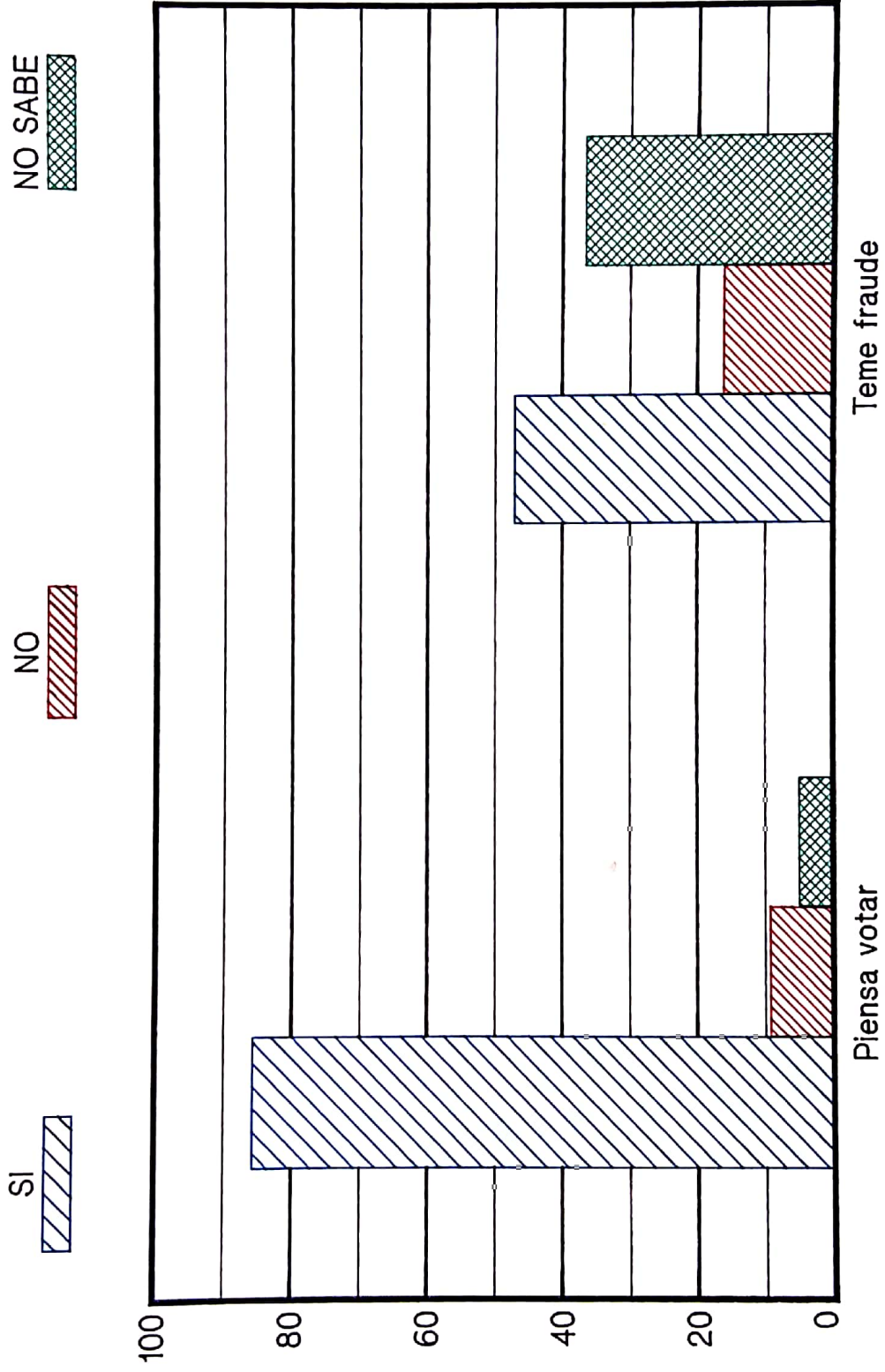
Fuente: IUDOP, noviembre 1988

ACTUACION DEL GOBIERNO DURANTE 1988



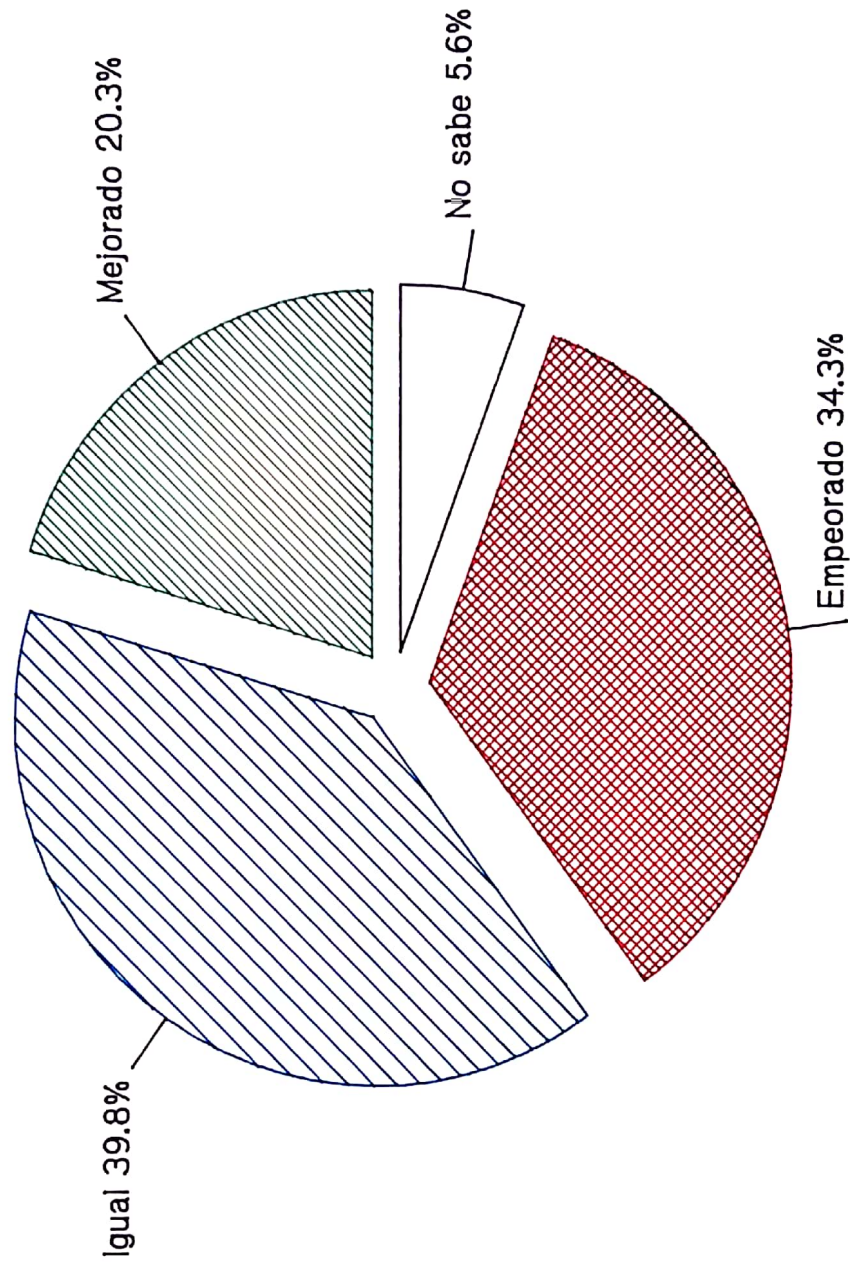
Fuente: IUDOP, noviembre 1988

DECISION DE VOTAR Y TEMOR DE FRAUDE



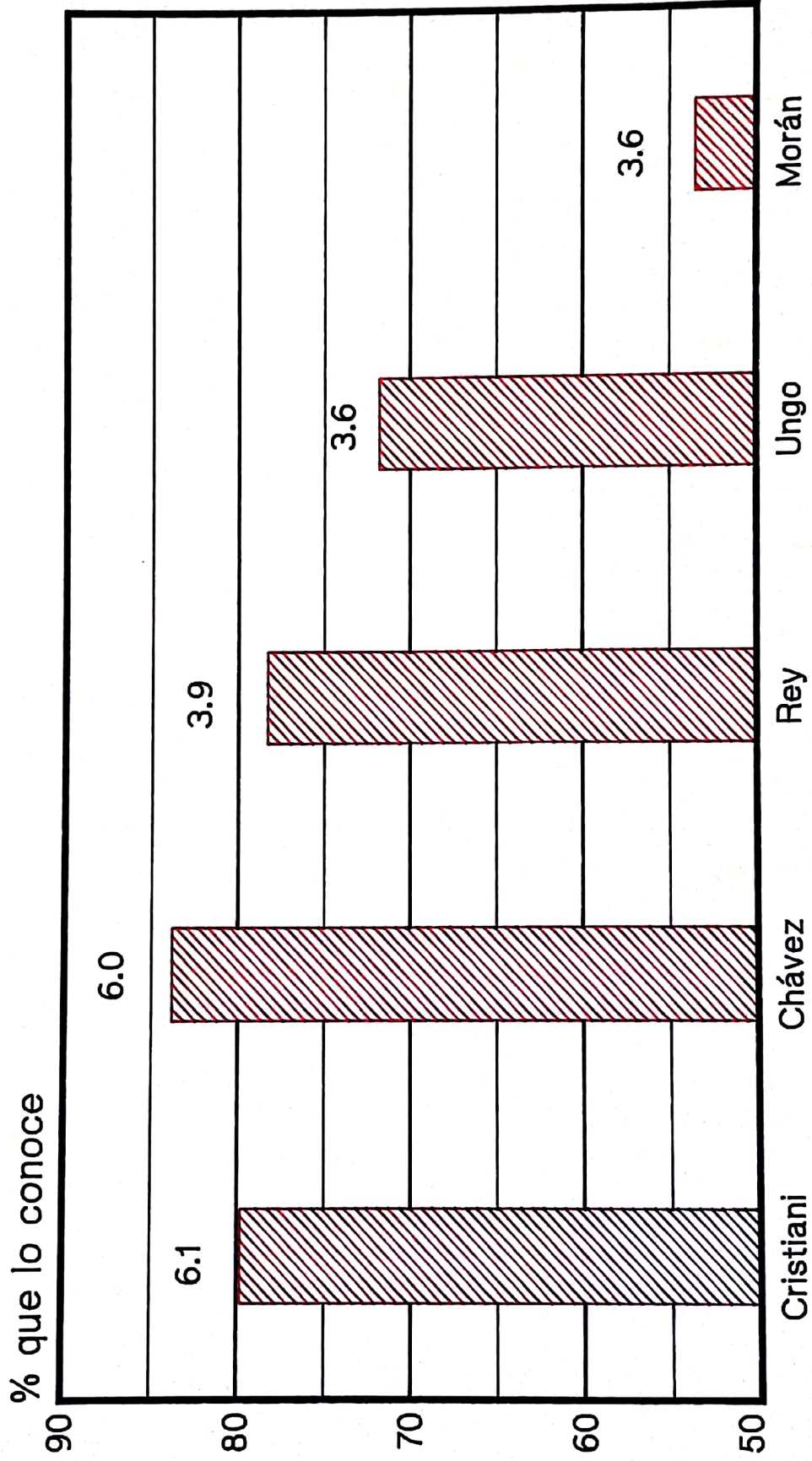
Fuente: IUDOP, noviembre 1988

RESPECTO A LOS DERECHOS HUMANOS EN EL SALVADOR EN 1988



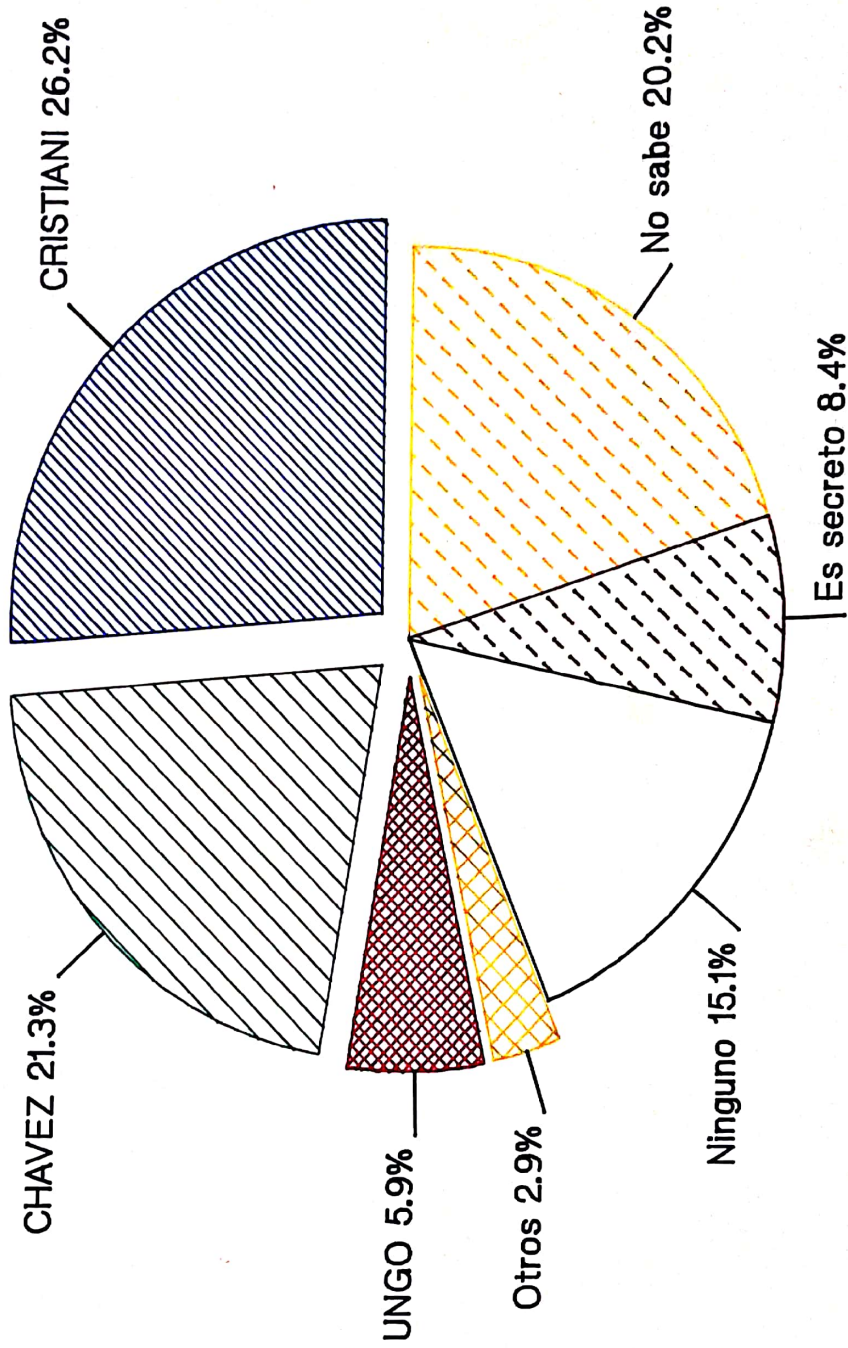
Fuente: IUDOP, noviembre 1988

CONOCIMIENTO DEL CANDIDATO Y SU CALIFICACION PROMEDIO



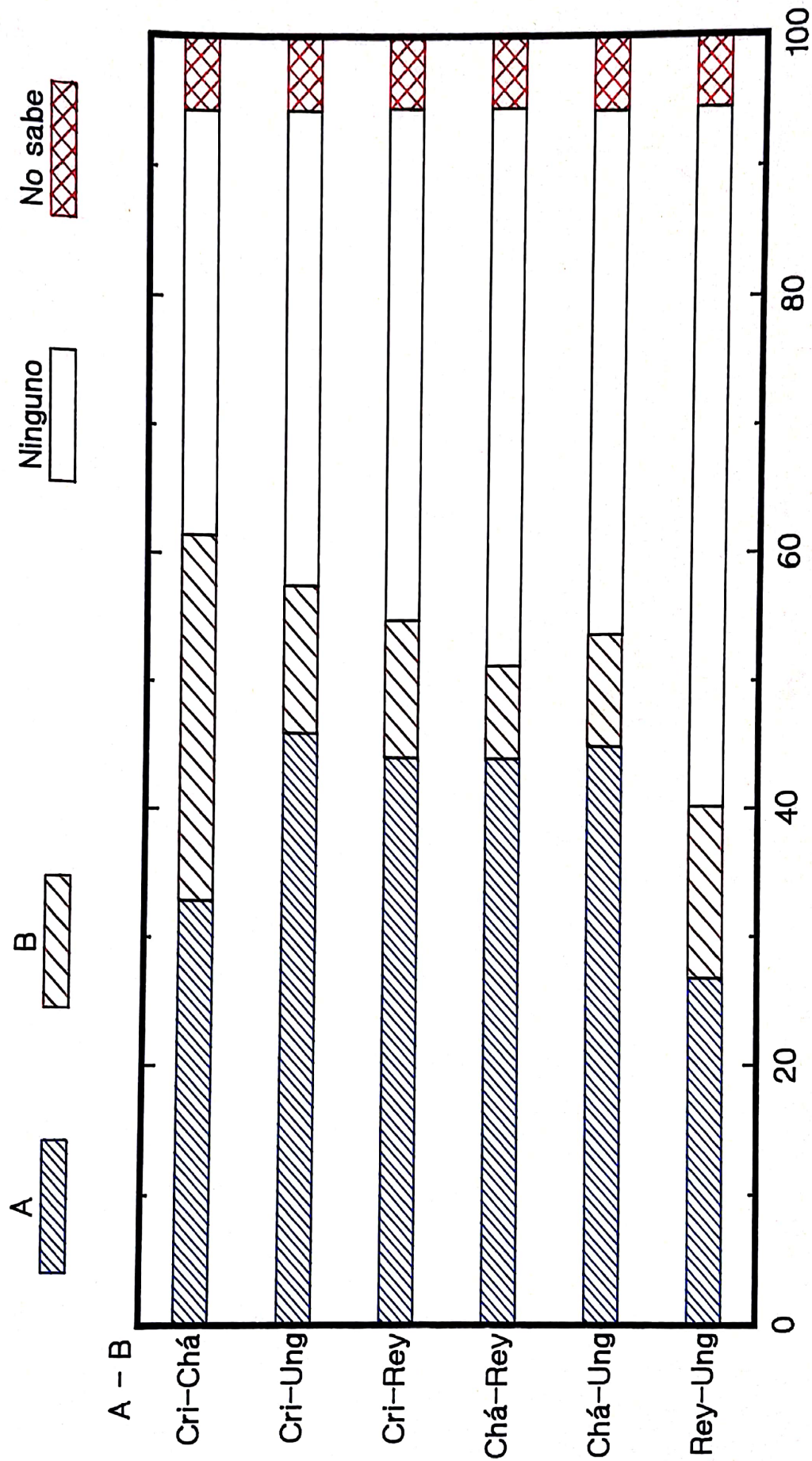
Fuente: IUDOP, noviembre 1988

POR QUIEN VOTARIA HOY



Fuente: IUDOP, noviembre 1988

OPCION ENTRE CANDIDATOS



Fuente: IUDOP, noviembre 1988