



## **BOLETIN DE PRENSA**

Instituto Universitario de Opinión Pública  
Universidad Centroamericana "José Simeón Cañas"  
San Salvador, El Salvador.  
1988

**LOS SALVADOREÑOS ESPERAN LA MEJORA PROMETIDA  
POR ARENA**

SAN SALVADOR, 27 MAYO - 1988

## LOS SALVADOREÑOS ESPERAN LA MEJORIA PROMETIDA POR ARENA

- \* Los salvadoreños votaron mayoritariamente por ARENA movidos por el deseo de cambio y para expresar su insatisfacción con la Democracia Cristiana.
- \* El triunfo de ARENA hace esperar a la mayoría que los problemas del país vayan a mejorar, pero insisten que la mejor solución a la guerra es a través del diálogo y la negociación.
- \* Para las próximas elecciones presidenciales, el Lic. Cristiani (ARENA) parece contar con las mejores probabilidades seguido por el Dr. Chávez Mena (PDC).

Estos son algunos de los resultados obtenidos en una encuesta de opinión pública realizada por el Instituto Universitario de Opinión Pública (IUDOP), de la UCA, entre el 7 y el 22 de mayo del presente año, con una muestra representativa de 1,008 salvadoreños adultos urbanos de todos los sectores sociales.

A la pregunta sobre "¿qué significan los resultados de las últimas elecciones en el país?", un 43.4 % respondió que el deseo de un cambio (lo que responde al "slogan" central de ARENA durante la campaña), 21.3 % que "un voto de castigo" a la Democracia Cristiana en el gobierno, y el 16.4 % que sólo se trata de "una pantalla política" respecto a los verdaderos problemas del país (ver Cuadro 1 y Figura 1). El 41.2 % de los encuestados piensa que hubo fraude en estas elecciones y la mitad de los que así opinan se lo atribuyen al PDC. Respecto a cómo va a seguir la situación del país tras la victoria de ARENA, un 49.4 % (la mitad de los encuestados) considera que va a mejorar, 27.6 % opina que seguirá igual, y un 15.0 % que va a empeorar (el 8.0 % adicional indicó que no sabía) (ver Cuadro 2 y Figura 2). En otras palabras, por cada salvadoreño que ve con pesimismo el triunfo de ARENA, hay más de tres que lo miran con esperanza.

Según los datos del IUDOP, el 57.6 % de los salvadoreños piensa que la crisis económica es uno de los dos problemas principales del país; el 45.1 % opina que la guerra y la violencia, y un 29.1 % que la falta de trabajo y el desempleo. Acerca de las causas de la guerra, 35.5 % expresan que se encuentran más que nada en la injusticia estructural del país y 16.3 % la atribuyen a la ambición y la lucha por el poder. 41.6 % consideran que la mejor solución es el diálogo entre los contendientes, mientras que el resto se inclina por muy diversas soluciones o indica que no tiene solución y que "sólo Dios" puede ponerla fin (ver Cuadro

3 y Figura 3). Al preguntarse a las personas "¿qué tipo de ayuda deben dar los Estados Unidos a los países de Centroamérica?", sólo un 5.2 % mencionó la ayuda militar junto a la económica; la gran mayoría (el 56.9 %) se inclinó por la ayuda económica exclusivamente, o por una ayuda directa a las necesidades básicas de la población (15.7 %).

Sólo el 31.0 % de los salvadoreños encuestados por el IUDOP dice que sabe lo que es la Convergencia Democrática, pero 80.2 % de los que la conocen piensan que sí debe participar en las próximas elecciones presidenciales. Con respecto a lo que debiera hacer la Democracia Cristiana para volver a ganar la presidencia del país, 26.3 % indicó que "trabajar por el pueblo", "escucharle"; 22.7 % señaló que debería cambiar su política gubernamental, y un 22.5 % respondió que mejor no hiciera nada (para que volviera a perder). Sobre la candidatura del Lic. Adolfo Rey Prendes, la mayoría de gente expresó un juicio negativo: "es una mala elección" (17.6 %), "carece de apoyo popular" (13.1 %), no le gusta (13.1 %), "es corrupto" (10.9 %); apenas el 9.6 % indicó que lo consideraba un buen candidato.

Al presentar a las personas posibles alternativas para presidente de El Salvador ("¿por quién votaría usted si tuviera que elegir para presidente del país entre?"), se obtuvieron los siguientes resultados (ver Cuadro 4):

- \* El probable candidato de ARENA, Lic. Alfredo Cristiani, resulta vencedor frente a todos los posibles adversarios;
- \* De los posibles candidatos de la Democracia Cristiana:
  - El Lic. Adolfo Rey Prendes sale perdedor en todos los emparejamientos, incluido frente al Dr. Chávez Mena;
  - El Dr. Chávez Mena resulta vencedor frente al Lic. Rey Prendes y al Dr. Zamora, pero perdedor frente al Lic. Cristiani;
  - El Dr. Abraham Rodríguez resulta vencedor frente al Dr. Zamora, pero perdedor frente al Lic. Cristiani;
- \* Un posible candidato de Convergencia Democrática, el Dr. Rubén Zamora, resulta claro perdedor frente al Lic. Cristiani y al Dr. Chávez, pierde por un porcentaje mínimo frente al Dr. Rodríguez y gana, también por muy poco, frente al Lic. Rey Prendes (aunque lo ajustado de ambas diferencias las pone en el margen de error muestral).

La encuesta del IUDOP fue realizada por aproximación directa aleatoria a hogares, y la muestra se definió por cuotas departamentales, según sector social y sexo, de la población adulta urbana del país, con un error del +/- 4 %.

Cuadro 1  
Significado del voto del 20 de marzo según voto político\*

Significado del voto	VOTO POLITICO			TODOS	
	ARENA	PDC	NO VOTO	N	%
Deseo de cambio	47.5	41.7	37.9	424	43.4
Voto de castigo a PDC	31.3	14.6	20.7	208	21.3
Pantalla política	5.4	19.8	25.3	160	16.4
Expresión democrática	7.5	8.3	5.7	55	5.6
Rechazo al FMLN	3.8	6.3	1.1	23	2.4
Nada, todo sigue igual	1.3	1.0	2.3	23	2.4
Otros significados	2.5	5.2	3.4	36	3.7
No sabe	0.8	3.1	3.4	49	5.0

\* "En su opinión, ¿qué significan los resultados de las últimas elecciones en el país?"

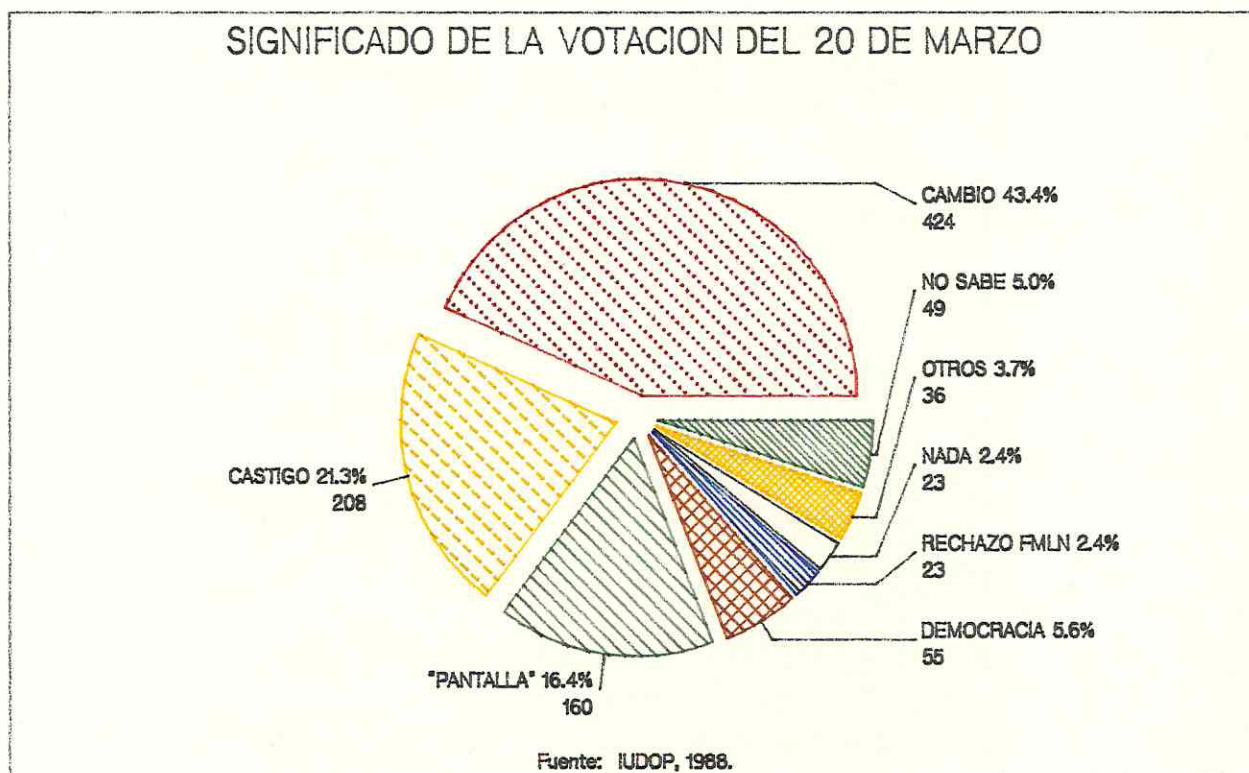


Figura 1. Significado del voto del 20 de marzo de 1988.

Cuadro 2  
Situación del país con el triunfo de ARENA según voto político\*

Problemas del país	VOTO POLITICO			TODOS	
	ARENA	PDC	NO VOTO	N	%
Van a mejorar	83.9	30.2	29.1	491	49.4
Van a seguir igual	11.6	33.3	46.5	274	27.6
Van a empeorar	2.1	29.2	16.3	149	15.0
No sabe	2.4	7.3	8.1	79	8.0

\* "Con el gane de ARENA en las elecciones recién pasadas, tiene usted la impresión de que los problemas del país ¿van a mejorar, van a seguir igual, van a empeorar?"

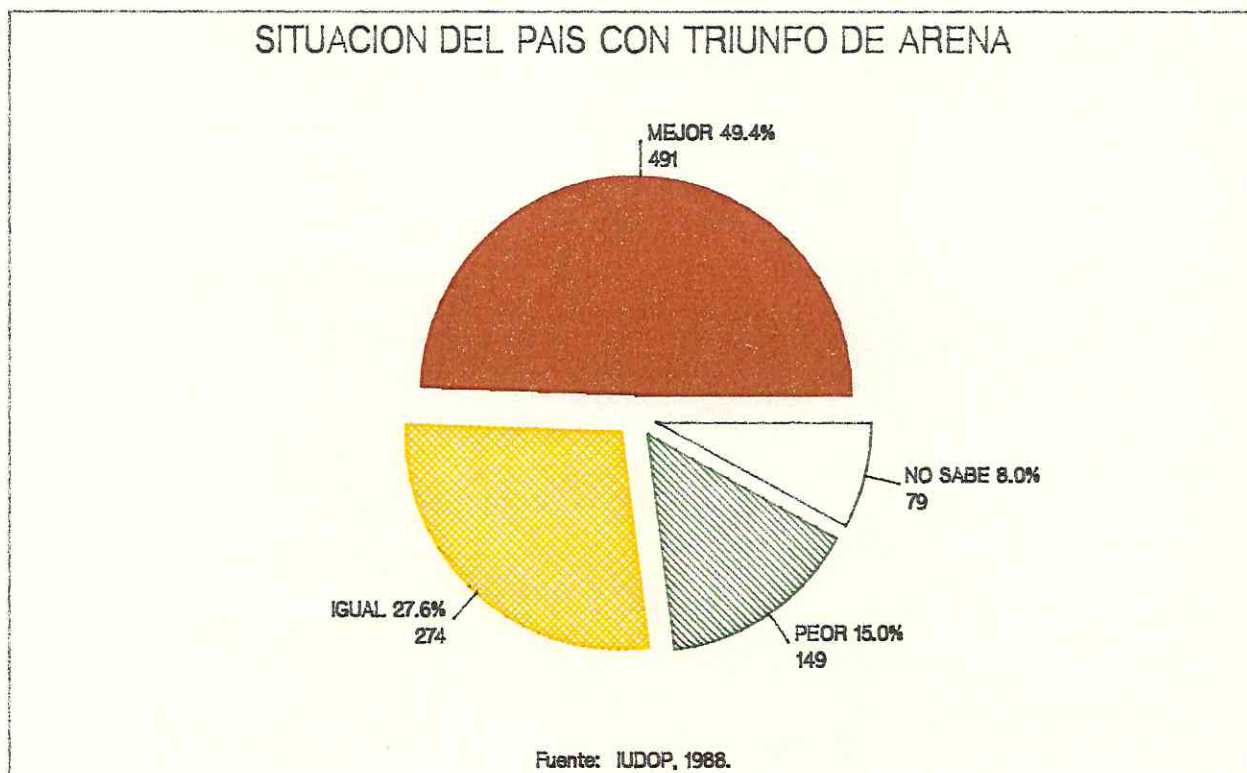


Figura 2. Situación del país con el triunfo de ARENA.

Cuadro 3  
Mejor solución a la guerra según voto político\*

Mejor solución a la guerra	VOTO POLITICO			TODOS	
	ARENA	PDC	NO VOTO	N	%
Dialogar, negociar	38.8	49.5	39.3	410	41.6
"Sólo Dios puede"	5.5	6.3	10.7	77	7.8
Acabar con guerrilla	11.0	4.2	4.8	55	5.6
Cambiar al gobierno	5.9	2.1	6.0	53	5.4
Generar empleos	5.9	1.1	6.0	39	4.0
Educar al pueblo	3.0	-	2.4	21	2.1
Otras soluciones	23.2	23.2	20.2	192	19.5
Ninguna, no hay forma	3.0	7.4	2.4	58	5.9
No sabe	3.8	6.3	8.3	81	8.2

\* "¿Cuál cree usted que sería la mejor forma de resolver la guerra?"

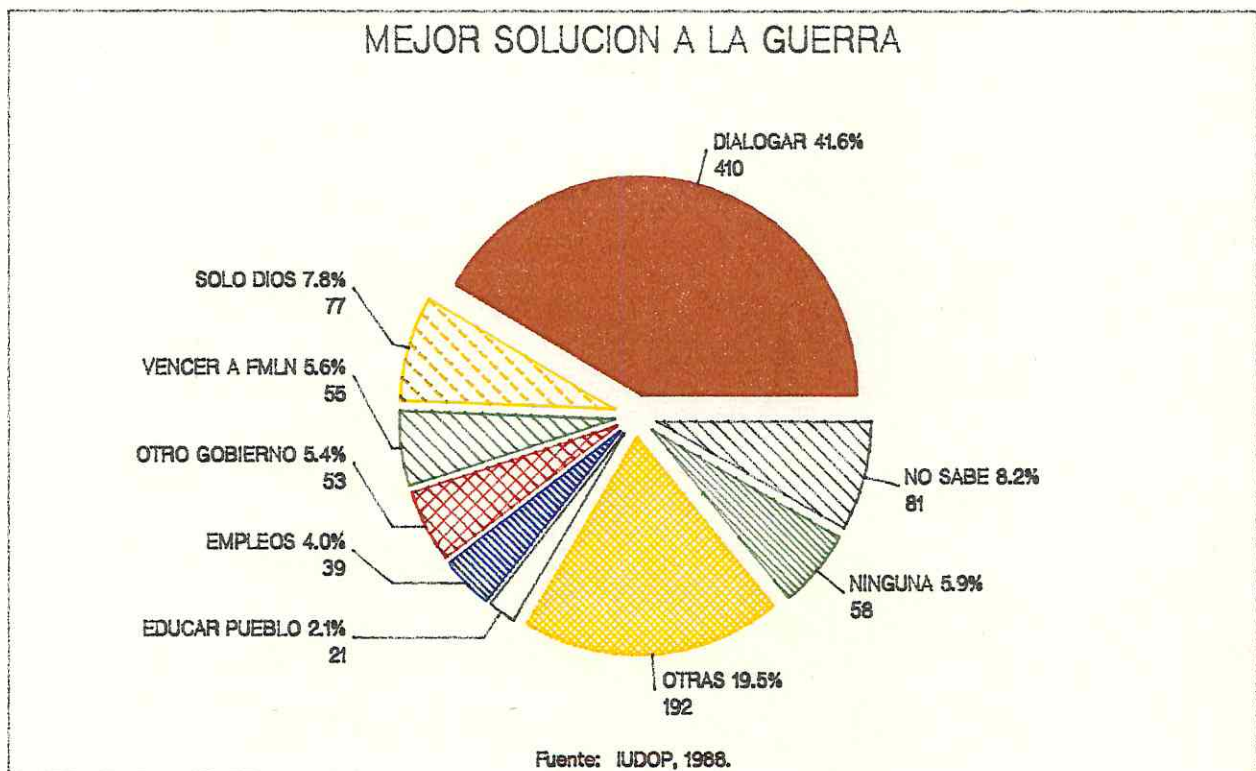


Figura 3. Mejor solución a la guerra.

**Cuadro 4**  
**Preferencia entre candidatos presidenciales\***  
 (En porcentajes)

(a)	VOTO POR CANDIDATOS		Ninguno	No	a/b	
	%	(b)				%
Chávez Mena	44.3	Rey Prendes	4.3	46.1	5.3	10.2
Cristiani	48.4	Rey Prendes	7.6	37.7	6.3	6.4
Zamora	15.6	Rey Prendes	13.9	63.1	7.4	1.1
Cristiani	38.2	Chávez Mena	28.1	27.6	6.1	1.4
Cristiani	43.6	A. Rodríguez	10.1	34.3	12.0	4.3
Cristiani	46.7	Zamora	11.9	34.2	7.2	3.9
Chávez Mena	41.0	Zamora	10.9	41.5	6.6	3.8
A. Rodríguez	17.4	Zamora	15.6	55.6	11.3	1.1

\* "¿Por quién votaría usted si tuviera que elegir para presidente del país entre: a y b?"

San Salvador, 27 de mayo de 1988.