

Opinión pública sobre la situación *económica* del país en el año **2022**



Instituto Universitario de Opinión Pública

Objetivo

El propósito de la presente infografía es sintetizar los hallazgos más relevantes de la opinión ciudadana sobre la situación económica del país y sobre el encarecimiento del costo de la vida en El Salvador al cierre del año 2022.

Metodología

La encuesta de evaluación del año 2022 es un amplio estudio realizado por el Iudop de la UCA entre el 14 y el 22 de diciembre de dicho año. La encuesta contó con una muestra representativa del total de la población salvadoreña de 18 años en adelante que reside en el país de 1,273 entrevistas, posee un margen de error de más o menos 2.7% y un 95% de nivel de confianza. El levantamiento de la información se realizó de forma presencial, con visita directa a la vivienda de los encuestados. El alcance de esta investigación es nacional y se visitaron los 14 departamentos del país.

¿Cuál es el **principal problema** que enfrenta actualmente El Salvador?



63.4%

de la población salvadoreña opina que los problemas del país que más le afectan son **los económicos**.



Situación económica del país durante el año **2022**



Ha mejorado
33.3%

¿Por qué ha **mejorado**?

Porque hay más trabajo/fuentes de empleo	17.8%
Por las ayudas a la población	5.9%
Por el aumento de la inversión extranjera	7.4%
Por el trabajo del Gobierno/del presidente	22.3%
Porque se ha reducido la delincuencia/se está combatiendo la delincuencia	27.8%
Por el aumento al salario mínimo	4%
Porque no se paga renta/extorsión	1.7%
Porque han subido las pensiones	1.2%
Porque ha mejorado el turismo	1.2%
Por las remesas	1%
Porque hay más libertad para desplazarse/se puede salir a buscar trabajo	1%
Otra razón	3.3%
No sabe, no responde	5.5%

Ha seguido igual
32.5%

¿Por qué ha **seguido igual**?

Porque sigue habiendo desempleo	23.8%
Por el aumento de la canasta básica/alto costo de la vida	33.8%
Porque no hay una buena política de Gobierno/malos planes	3.9%
Porque siempre hay corrupción	1.2%
Por causa de la pandemia por COVID-19	7.1%
Porque las cosas siguen igual	10.5%
Por los conflictos y crisis en el extranjero	3.2%
Estancamientos de los negocios/continúan los bajos salarios	1.2%
Por la inflación	1.2%
Por la mala administración de fondos públicos	1.7%
Por el endeudamiento del país	1%
Porque siempre hay pobreza	1%
Otra razón	3.4%
No sabe, no responde	7.1%

Ha empeorado
34.1%

¿Por qué ha **empeorado**?

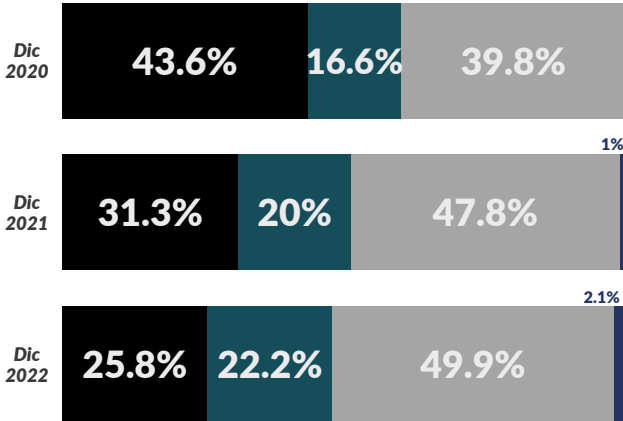
Por el endeudamiento del país	2.8%
Por la inversión pública en bitcoin	0.7%
Por el alto costo de la vida	32.3%
Por el aumento de los precios de la canasta básica	27.1%
Por la mala administración de fondos públicos	3.7%
Por el desempleo	10.2%
Por la inflación	3.9%
Por la corrupción	1.4%
Por la pandemia por COVID-19	3.5%
Por conflictos armados y crisis en el extranjero	4.2%
Por las malas decisiones del presidente/Gobierno	2.3%
Por el régimen de excepción/detenciones arbitrarias	0.9%
Otra razón	2.8%
No sabe, no responde	4.2%

Opiniones ciudadanas sobre la economía del país

Pobreza



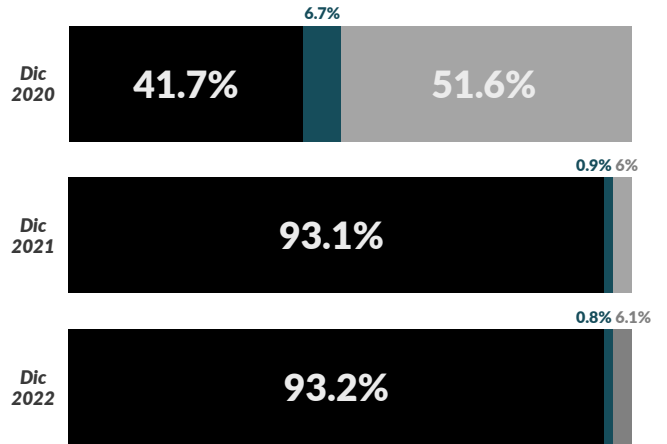
■ Aumentó
 ■ Disminuyó
 ■ Siguió igual
 ■ No sabe, no responde



Precios de la canasta básica



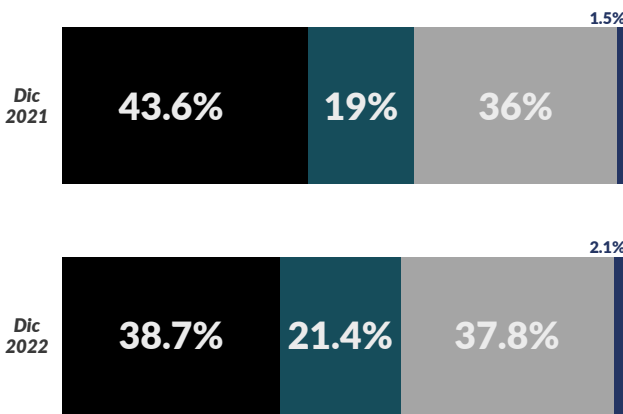
■ Han aumentado
 ■ Han disminuido
 ■ Han seguido igual



Desempleo



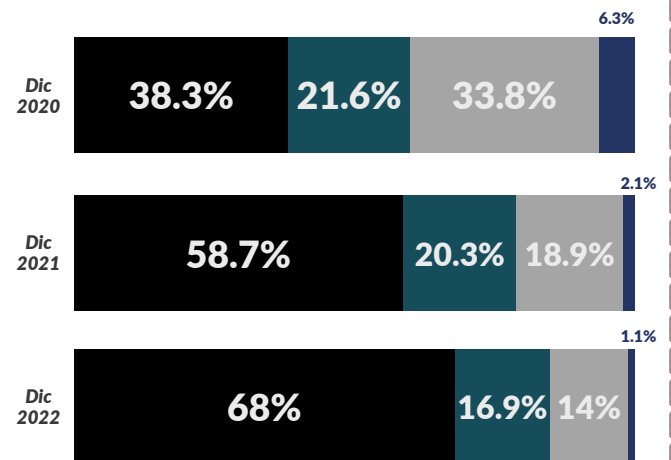
■ Aumentó
 ■ Disminuyó
 ■ Siguió igual
 ■ No sabe, no responde



Aumentado del costo de la vida



■ Mucho
 ■ Algo
 ■ Poco
 ■ Nada



Características de la muestra

