

Opinión pública sobre la situación económica familiar en el año 2022



Instituto Universitario de Opinión Pública

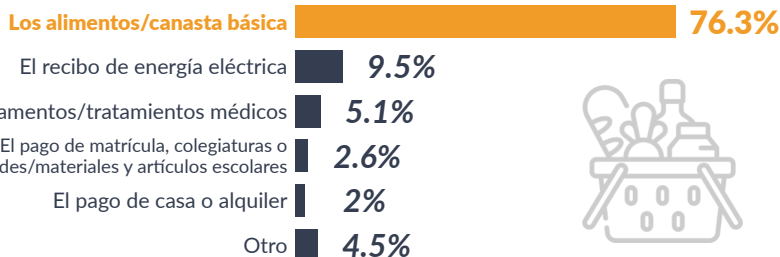
Objetivo

El propósito de la presente infografía es sintetizar los hallazgos más relevantes de la opinión ciudadana sobre la situación económica familiar de las familias salvadoreñas. Así como también identificar situaciones específicas que han puesto en aprietos al cierre del año 2022 las economías familiares.

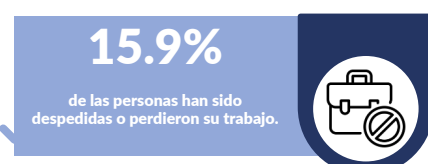
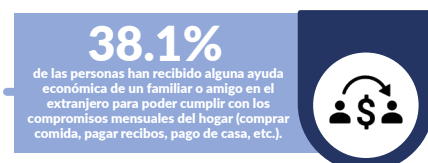
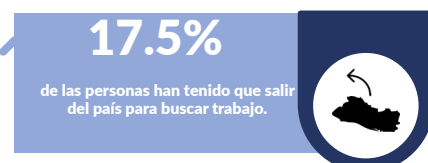
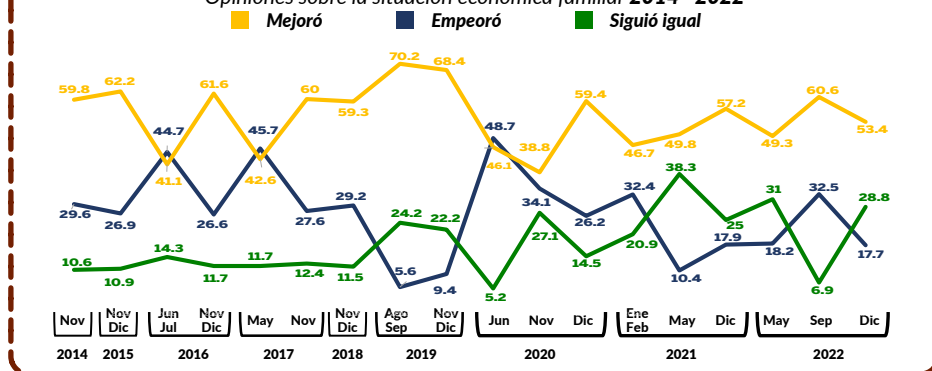
Metodología

La encuesta de evaluación del año 2022 es un amplio estudio realizado por el Iudop de la UCA entre el 14 y el 22 de diciembre de dicho año. La encuesta contó con una muestra representativa del total de la población salvadoreña de 18 años en adelante que reside en el país de 1,273 entrevistas, posee un margen de error de más o menos 2.7% y un 95% de nivel de confianza. El levantamiento de la información se realizó de forma presencial, con visita directa a la vivienda de los encuestados. El alcance de esta investigación es nacional y se visitaron los 14 departamentos del país.

Principal gasto de la población salvadoreña en el año 2022

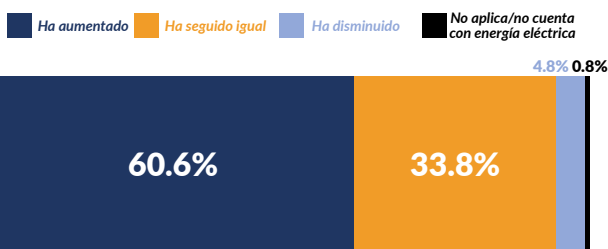


Opiniones sobre la situación económica familiar 2014 - 2022

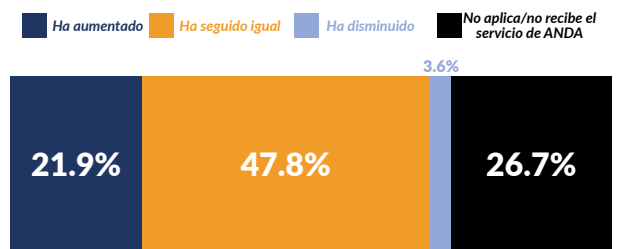


Situaciones ocurridas en los hogares salvadoreños durante el año 2022

Durante el 2022, ¿el valor de recibo de electricidad que recibe en su casa: ha aumentado, ha disminuido o se ha mantenido igual?



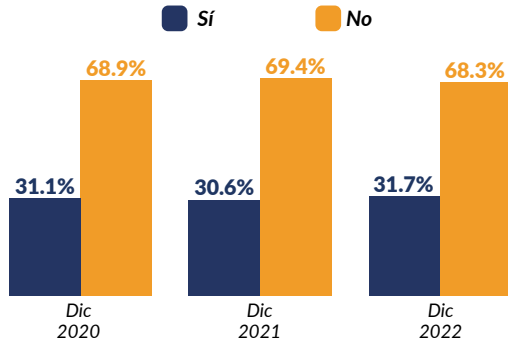
Durante el año 2022, ¿el valor del recibo de ANDA que recibe en su casa: ha aumentado, ha disminuido o se ha mantenido igual?



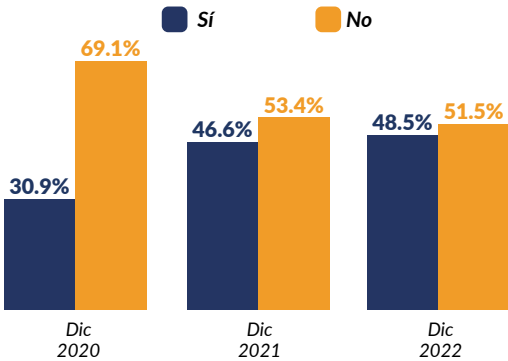
Situaciones sobre la economía familiar

Comparativo 2019-2022

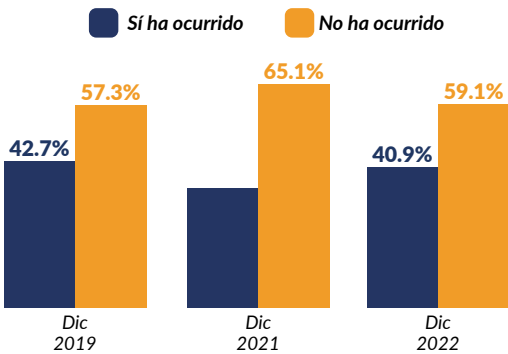
Adquirir nuevas deudas



Dejar de comprar algunos alimentos porque los precios han aumentado



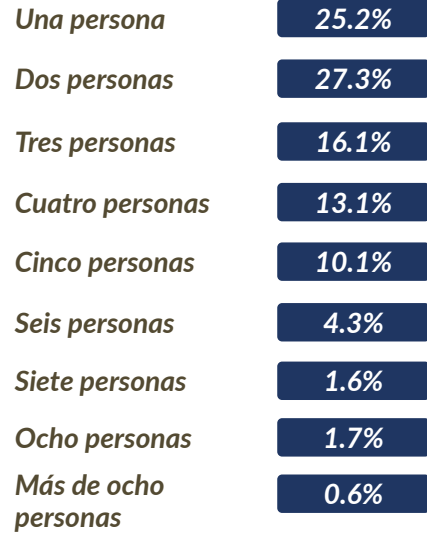
Tener que pedir prestado a otra persona para poder cumplir con los compromisos mensuales del hogar (comida, recibos, pago de casa, etc.).



Durante el año 2022, ¿usted o alguna persona que vive en la casa se enfermó: sí o no?



¿Cuántas personas?




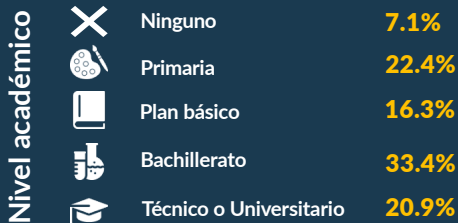
¿Podría indicarme si usted o alguna de esas personas tuvo que pasar consulta en un hospital nacional o unidad de salud pública: sí o no?

30.6%
No



69.4%
Sí

Características de la muestra



Edad



Otro: 1.5% No responde: 2.7%

Departamento

