



Universidad Centroamericana
 José Simeón Cañas
 Apartado (01) 168,
 Autopista Sur, San Salvador,
 El Salvador, C.A.
 Tel. (503) 210-6600, ext. 415
 Fax (503) 210-6672
 Correo electrónico:
 rarana@iudop.uca.edu.sv
 Visite nuestra página Web:
<http://www.uca.edu.sv/publica/iudop>



Instituto Universitario de Opinión Pública iudop

Vicerrectoría de proyección social

Boletín de prensa
 Año XVIII, No. 2

. Los salvadoreños calificaron con una nota de 5.01 al gobierno de Francisco Flores por su cuarto año de trabajo.

. La economía continúa siendo el área más crítica de la evaluación del gobierno de Flores.

. Buena parte de los salvadoreños considera que con la nueva Asamblea la situación del país mejorará.

. El FMLN encabeza las preferencias electorales de los salvadoreños.

Los salvadoreños evalúan el cuarto año del gobierno de Francisco Flores

Los salvadoreños calificaron con una nota promedio de **5.01** al gobierno del presidente Francisco Flores por su desempeño durante su cuarto año de gestión, según revela la más reciente encuesta de opinión realizada por el Instituto Universitario de Opinión Pública (IUDOP) de la Universidad Centroamericana "José Simeón Cañas" (UCA) de El Salvador. El sondeo, efectuado con el propósito de conocer la opinión de los ciudadanos sobre el trabajo que ha desarrollado el gobierno de Francisco Flores, así como también sobre el desempeño de la Asamblea Legislativa, se llevó a cabo entre el 26 de abril y el 9 de mayo del presente año, con una muestra de representatividad nacional de 1,254 personas adultas, entrevistadas en los catorce departamentos del país y con un error muestral de más/menos 2.8 por ciento.

Una comparación de los sondeos realizados por el IUDOP muestra que la evaluación del gobierno de Flores ha empeorado con respecto a la última evaluación realizada en diciembre de 2002. De hecho, esta es una de las peores notas que ha obtenido el ejecutivo desde que tomó posesión en 1999. Las opiniones sobre el desempeño del presidente tanto como de su gabinete no son unánimes; sin embargo, muestran una tendencia más negativa que en años anteriores.

Al preguntar sobre la forma en que el presidente

El gobierno de Francisco Flores en la perspectiva de la opinión pública

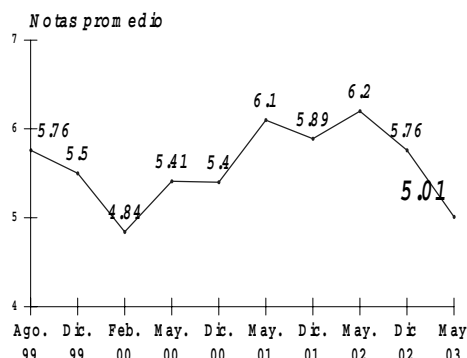


Figura 1.

En una escala de 0 a 10, ¿qué nota le daría al gobierno de Francisco Flores por su desempeño en este cuarto año?

Cuadro 1
En su opinión, ¿el presidente Flores está gobernando bien al país o lo está gobernando mal?

Lo está gobernando mal	46.0 %
Lo está gobernando bien	25.6 %
Regular	27.3 %
No responde	1.0 %

Opinión sobre la situación del país desde que entró el actual gobierno

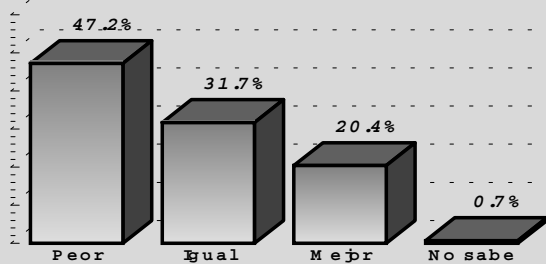


Figura 2.

En su opinión, ¿el país está mejor, igual o peor que cuando entró el actual gobierno?

Cuadro 2
Los logros del gobierno de Francisco Flores

Ninguno	47.8 %
Mejora de calles y carreteras	16.3 %
Relaciones comerciales, tratados de libre comercio	9.6 %
Ha ayudado a la población	4.4 %
Política económica	2.7 %
Mejora en la educación	1.1 %
Medidas económicas recientemente anunciadas	1.1 %
Otras respuestas	3.1 %
No sabe	13.9 %

¿Podría mencionar el principal logro del gobierno de Francisco Flores en este cuarto año de gestión?

Cuadro 3
Los fracasos del gobierno de Francisco Flores

Ninguno	6.6 %
El conflicto de salud	15.2 %
La dolarización	12.9 %
La privatización	10.9 %
No escucha a la población	7.4 %
El aumento del desempleo	4.6 %
La política económica	4.0 %
La pobreza	3.2 %
No cumple las promesas	3.2 %
Es un mal gobierno	2.9 %
Inflación	2.3 %
No detener la delincuencia	2.3 %
Gobernar sólo para ciertos sectores	1.9 %
Haber perdido las elecciones	1.6 %
No apoyar la agricultura	1.4 %
Apoyar la guerra contra Irak	1.4 %
Otras respuestas	4.2 %
No sabe	13.9 %

¿Podría mencionar el principal fracaso del gobierno de Francisco Flores en este cuarto año de gestión?

Flores está gobernando al país, el 46 por ciento de los salvadoreños sostuvo que Flores está gobernando mal al país; mientras que una cuarta parte de los consultados - 25.6 por ciento - afirmó que está gobernando bien. Un 27.3 por ciento dijo que está gobernando de forma regular y el resto no ofreció su opinión al respecto.

Estas opiniones parecen estar vinculadas con la percepción de que el país no ha tenido cambios positivos desde que entró la actual administración. Casi la mitad de los consultados (47.2 por ciento) consideran que la situación del país está peor desde que entró el actual gobierno, el 31.7 por ciento piensa que sigue igual y una quinta parte cree que ha mejorado.

Los logros y fracasos del gobierno

A los salvadoreños se les consultó directamente y de forma abierta sobre los logros y fracasos de la administración Flores durante su cuarto año de gestión. Respecto a los logros, las respuestas fueron diversas, pero la mayoría de la población tuvo dificultades para identificar algún logro: el 47.8 por ciento sostuvo que no existe logro alguno y el 13.9 por ciento no supo qué responder. El 16.3 por ciento señaló la mejora de calles y carreteras como el principal logro del gobierno, un 9.6 por ciento señaló las relaciones y tratados comerciales con otros países, un 4.4 por ciento indicó que ha ayudado a la población y un 2.7 por ciento considera que la política económica ha sido el mayor logro, entre otras respuestas.

En cuanto a los fracasos, los consultados se muestran muy divididos y señalan una diversidad de fallos; sin embargo, buena parte de las opiniones se relacionan con el problema del sector salud y la economía. Aspectos relacionados con lo económico fueron mencionados por el 27 por ciento de la población, mientras que el conflicto de salud lo señaló el 15.2 por ciento. También indicaron la privatización - referida sobre todo a la intención de privatizar el sistema de salud- (10.9 por ciento) y el "no escuchar a la población" (7.4 por ciento), dentro de una

Cuadro 4
¿Cree usted que la situación económica del país ha mejorado o ha empeorado con el actual gobierno?

Ha empeorado	66.0 %
Sigue igual	20.0 %
Ha mejorado	14.0 %

Opinión sobre la política económica impulsada por el actual gobierno

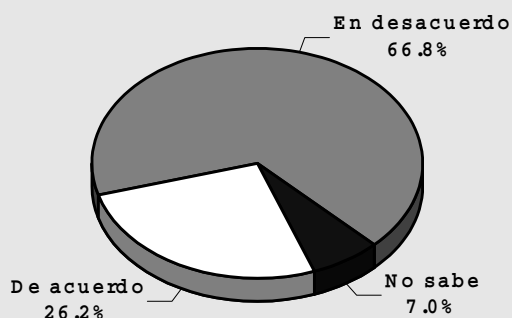


Figura 3. ¿Está usted de acuerdo o en desacuerdo con la política económica que ha impulsado el actual gobierno?

Razones que tuvo el Presidente para anunciar nuevas medidas económicas

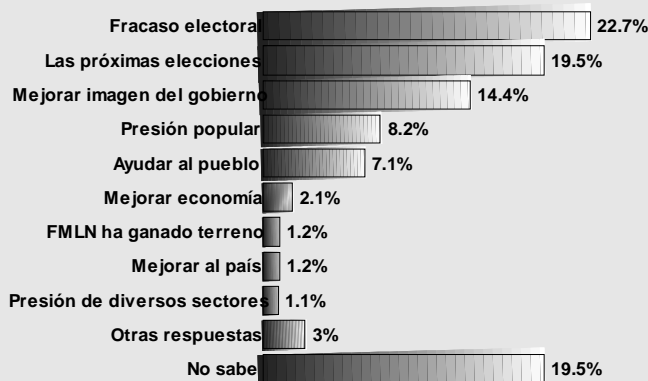


Figura 4. A su juicio, ¿qué ha motivado al presidente Flores a promover las medidas anunciadas recientemente, sobre la electricidad, los salarios y las pensiones?

Cuadro 5
¿Quiénes se beneficiarán más con el TLC?

Los empresarios,	54.8 %
Todos,	22.7 %
Los ricos, los poderosos,	3.7 %
Los trabajadores,	3.2 %
El sector agrícola,	2.1 %
El gobierno,	1.4 %
Estados Unidos,	1.4 %
Otras respuestas,	3.6 %
No sabe,	7.1 %

serie de respuestas. Sólo un 6.6 por ciento de la gente considera que el gobierno no ha tenido fracasos en este cuarto año.

Problemas del país y gestión del gobierno

El área económica continúa siendo el área más crítica del gobierno luego de cuatro años de gestión. De hecho, al identificar los principales problemas del país, el 55.5 por ciento de los consultados señala problemas de índole económica, seguido por un 25.3 por ciento que considera la delincuencia como el primer problema del país.

El sondeo preguntó específicamente por los esfuerzos del gobierno para erradicar esos problemas. En cuanto a lo económico, el 66 por ciento de las personas consultadas considera que la situación económica del país ha empeorado con el actual gobierno, un 20 por ciento opina que se mantiene igual y sólo un 14 por ciento cree que ha mejorado. Es más, dos terceras partes de la población dicen estar en desacuerdo con la política económica impulsada por la actual administración, el resto se divide entre opiniones favorables y el desconocimiento de la iniciativa económica de la gestión de Flores.

En esta misma línea se consultó a la población sobre las razones que motivaron al presidente Flores a promover las medidas sobre el salario mínimo, las pensiones y la electricidad. Ante esto, casi 6 de cada 10 salvadoreños mencionan razones de estrategia y supervivencia política (fracaso electoral del partido en el gobierno, estrategia de cara a las elecciones presidenciales, mejorar la imagen del gobierno y FMLN ha ganado terreno). Dos de cada diez personas no supieron dar una respuesta y sólo uno de cada diez salvadoreños opina que lo ha hecho por estar realmente preocupado por la situación de la población (ayudar al pueblo, mejorar economía y mejorar al país).

La gente continúa viendo al gobierno orientado a beneficiar sólo a los más ricos; de hecho, al consultar sobre el tratado de libre comercio con Estados Unidos, el 58.5

por ciento de la población comparte la opinión de que el TLC beneficiará más a los empresarios y a los ricos y poderosos, un 22.7 por ciento considera que beneficiará a todos y el 3.2 por ciento cree que favorecerá a los trabajadores. El resto se divide en otras respuestas y las personas que no emitieron opinión.

Respecto al problema de la seguridad pública la percepción es también bastante negativa, mucho más que en años anteriores. Para tres de cada cuatro salvadoreños (76.3 por ciento) la delincuencia ha aumentado con el actual gobierno, para un 12.7 por ciento ha disminuido y un 11 por ciento considera que se ha mantenido igual.

En otro ámbito, se preguntó a los entrevistados sobre el nivel de apertura y concertación que ha mostrado el presidente Flores ante el conflicto de salud. Para casi tres cuartas partes de los ciudadanos, el mandatario ha mostrado poca o ninguna apertura hacia el diálogo con los médicos y empleados del ISSS y prácticamente una cuarta parte considera que ha mostrado alguna o mucha apertura para dialogar. Respecto a la apertura del gobierno a escuchar las demandas de la población en general, el 73.3 por ciento opina que el Ejecutivo ha escuchado poco o nada las demandas de los salvadoreños, mientras que un 25.1 por ciento cree que ha escuchado algo o mucho las demandas de los ciudadanos. Es más, 8 de cada 10 consultados afirma sentirse poco o nada beneficiado por el trabajo del actual gobierno.

En cuanto a la imagen que la población tiene de la persona del mandatario, un poco más de la mitad de los entrevistados manifiesta que la imagen que tenía de Flores no se ha modificado en este cuarto año de gestión, sin embargo, para un poco más de la cuarta parte (28.8 por ciento), tal imagen ha empeorado y para un 18.6 por ciento su imagen ha mejorado.

Retos del presidente

La encuesta abordó el tema de la tarea

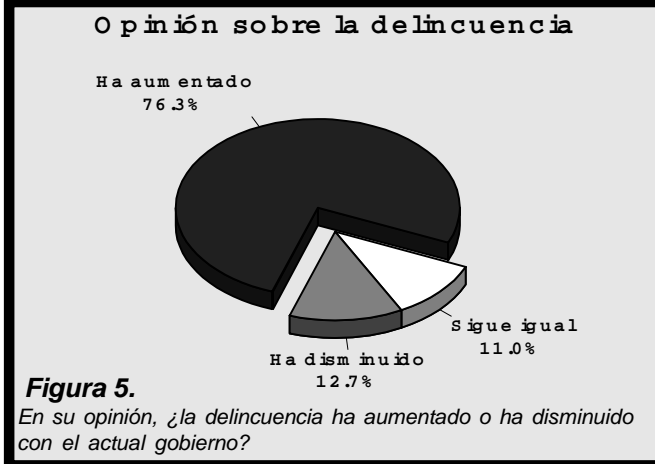


Figura 5. En su opinión, ¿la delincuencia ha aumentado o ha disminuido con el actual gobierno?

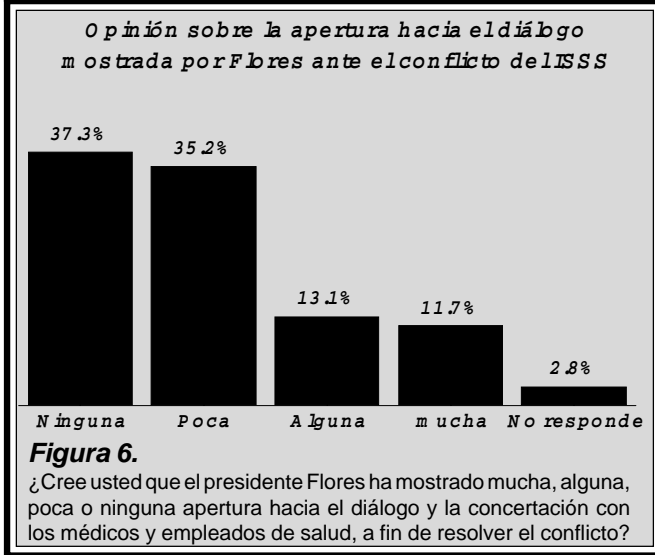


Figura 6. ¿Cree usted que el presidente Flores ha mostrado mucha, alguna, poca o ninguna apertura hacia el diálogo y la concertación con los médicos y empleados de salud, a fin de resolver el conflicto?

La principal tarea del gobierno en su último año de gestión

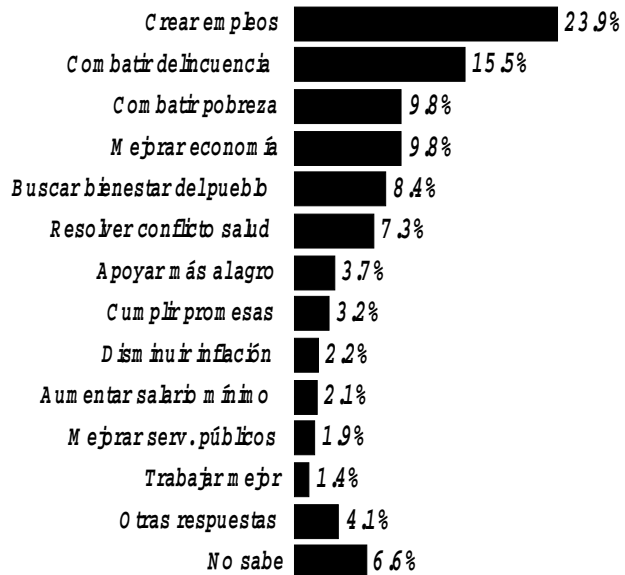


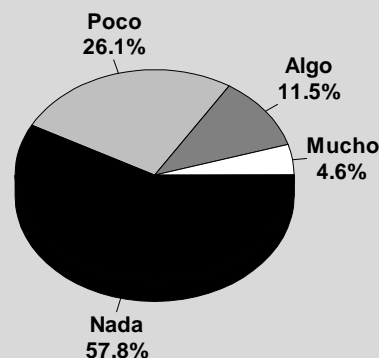
Figura 7. En su opinión, ¿cuál es la principal tarea que deberá enfrentar el gobierno en el próximo año de gestión?

fundamental del gobierno en su último año de gestión. Acorde con lo expresado en otras opiniones, la mayor parte de ciudadanos señalaron aspectos que tienen que ver con la situación económica del país: el 23.9 por ciento mencionó que el gobierno debería crear más fuentes de trabajo, el 9.8 por ciento dijo que debía mejorar la economía, otro 9.8 por ciento se refirió al combate de la pobreza, el 2.2 por ciento dijo que debía disminuir la inflación y el 2.1 por ciento considera que debe aumentar el salario mínimo. Por otro lado, el 15.5 por ciento señaló el combate de la delincuencia, el 8.4 por ciento consideró que debe trabajar por el bienestar del pueblo y un 7.3 por ciento manifestó que el ejecutivo debe resolver el conflicto de salud. Otras tareas mencionadas en porcentajes menores fueron: cumplir con las promesas, apoyar más al agro, mejorar los servicios públicos y que mejore su trabajo.

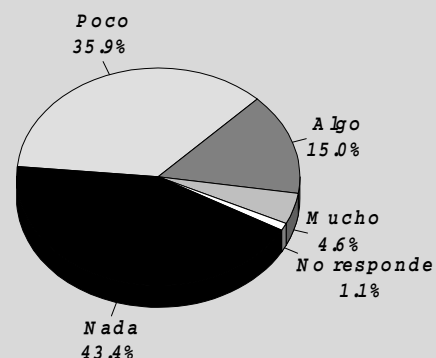
Evaluación de la Asamblea Legislativa

El sondeo de la UCA también recogió las opiniones de los salvadoreños sobre la Asamblea Legislativa. En primer lugar, los ciudadanos calificaron el desempeño de la Asamblea que recién terminó su gestión con una nota promedio de **5.2**, sobre una escala de 0 a 10. Esa baja evaluación, que no pudo mejorar en sus tres años de gestión, se explica por diversas opiniones expresadas por los entrevistados. Por ejemplo, el 83.9 por ciento de los salvadoreños consideran que las leyes que promulgó la anterior Asamblea en los últimos doce meses de su gestión beneficiaron poco o nada a los ciudadanos, mientras que un 11.5 por ciento considera que les beneficiaron en algo y sólo el 4.6 por ciento sostiene que les beneficiaron mucho. Además, el 79.3 por ciento de la gente dijo haberse sentido poco o nada representada por el anterior órgano legislativo, frente a un 15 por ciento que se sintió algo representado y sólo el 4.6 por ciento afirmó que sus intereses estuvieron muy representados por la pasada Asamblea Legislativa.

¿Qué tan beneficiado se sintió por la anterior Asamblea?



¿Qué tan representado se sintió por la anterior Asamblea?



Figuras 8 y 9.

¿Qué tanto cree que las leyes que promulgó la Asamblea Legislativa en los últimos doce meses, beneficiaron a personas como usted?/
 ¿Qué tanto cree usted que sus intereses estuvieron representados por la saliente Asamblea Legislativa?

Opinión sobre la situación del país con la nueva Asamblea Legislativa

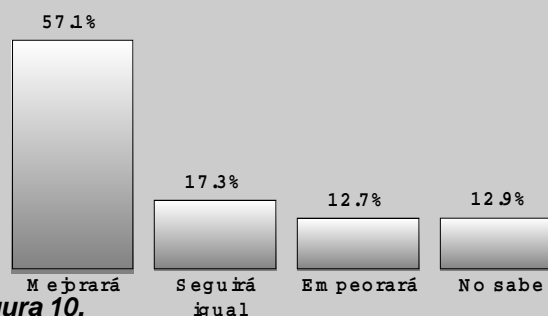


Figura 10.

Con la nueva Asamblea Legislativa, ¿cree usted que la situación del país mejorará o empeorará?

La encuesta sondeó también las expectativas que la población posee de cara a la nueva Asamblea Legislativa. En primer lugar, para el 57.1 por ciento de las personas la situación del país mejorará con el nuevo órgano Legislativo, para el 17.3 por ciento seguirá

igual, para el 12.7 por ciento la situación empeorará y un 12.9 por ciento no supo dar una opinión. Y en segundo lugar, se preguntó sobre el principal reto de la nueva Asamblea, ante lo cual, 3 de cada 10 ciudadanos opinaron que el principal reto es crear leyes que favorezcan a la población, el 27.3 por ciento señala que deben erradicar la corrupción de dicho órgano, el 13.6 por ciento indica que deben crear leyes que promuevan el desarrollo del país, el 11.5 por ciento de los entrevistados considera que el principal reto es lograr más concertación entre partidos y un 8.3 por ciento dice que deben de llegar a un acuerdo para gobernar el país, entre otras respuestas.

Preferencias políticas

La pesquisa de la UCA también midió los respaldos políticos que ofrecen los ciudadanos a los partidos en la actualidad, como también sus opiniones sobre los mejores candidatos a la presidencia.

En cuanto a los candidatos para la presidencia del país, se pidió a los consultados que indicaran, dentro de una lista de figuras que se les mencionaba, a quién consideraban el mejor candidato por parte de ARENA. Los resultados muestran que el 21.5 por ciento considera a Evelyn Jacir de Lovo como la mejor candidata por parte de dicho partido, un 11.8 por ciento considera que es Alfredo Cristiani, un 10.9 por ciento dijo que Tony Saca, un 9 por ciento opina que es Roberto Murray Meza y para un 7.8 por ciento el mejor candidato es Mauricio Sandoval.

También se preguntó sobre el mejor candidato por parte del FMLN dentro de una lista de personalidades que se proponía en la encuesta. El 39.5 por ciento señaló a Mauricio Funes como la mejor alternativa para la candidatura, un 9.2 por ciento señaló a Shafick Handal, un 7.9 por ciento a Arturo Zablah y un 7.8 por ciento a Oscar Ortiz.

Además, se sondeó en forma abierta las opiniones sobre el mejor candidato para gobernar al país, ante lo cual los datos revelan lo siguiente: un 20.8 por ciento considera a Mauricio Funes como el mejor candidato, un 6.6 por ciento mencionó a Evelyn Jacir de Lovo, un 5.7 por ciento opinó

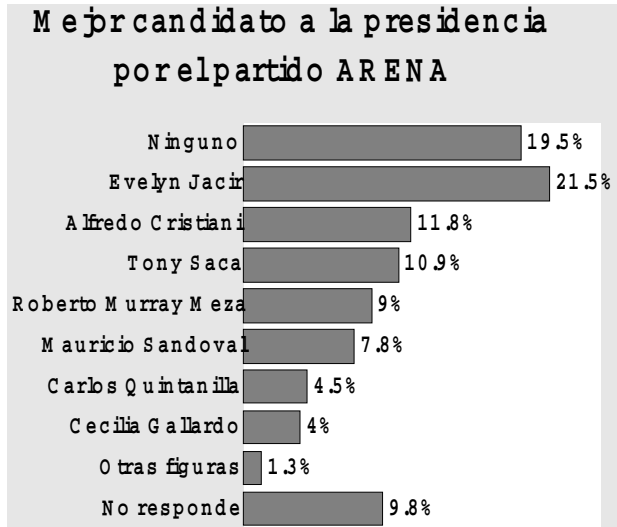


Figura 11. ¿Quién de las siguientes personas cree usted que sería el mejor candidato a la presidencia por parte de ARENA?

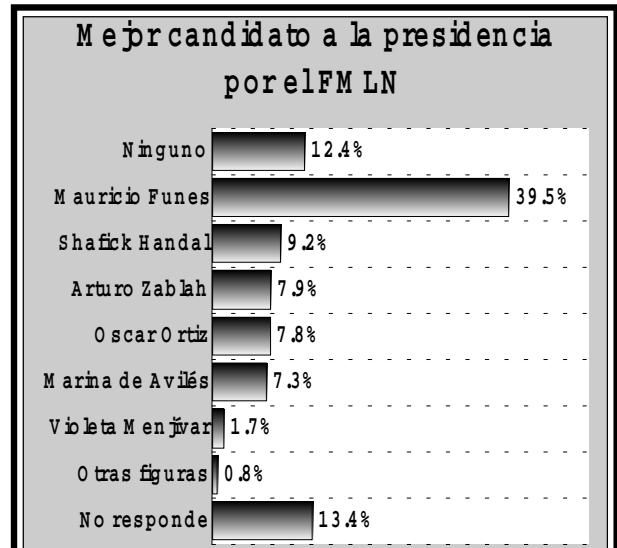


Figura 12. ¿Quién de las siguientes personas cree usted que sería el mejor candidato a la presidencia por parte del FMLN?

¿Si las elecciones fueran el domingo por cuál partido votaría usted?

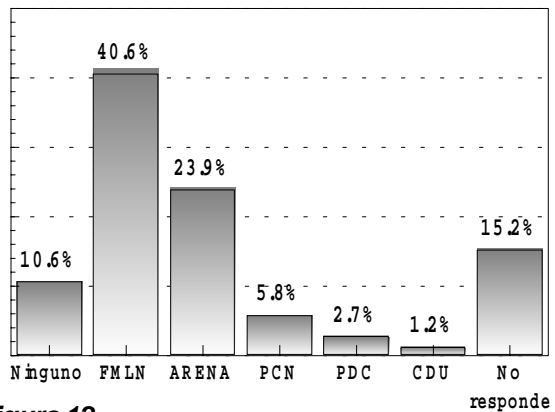


Figura 12.

que la mejor alternativa es Alfredo Cristiani, un 5 por ciento considera que lo es Murray Meza y para un 4.4 por ciento lo es Shafick Handal, entre otras figuras mencionadas con menores porcentajes. Cabe mencionar que un 26.9 por ciento no virtió su opinión al respecto.

Preguntados por cuál partido votarían si las elecciones fueran el "próximo domingo", alrededor de una cuarta parte de la población no escogió partido alguno. Entre los que eligieron se destacan los dos partidos más grandes, por un lado, el FMLN obtuvo el 40.6 por ciento de las intenciones de voto y ARENA el 23.9 por ciento. A gran distancia les sigue el PCN con el 5.8 por ciento, el PDC con el 2.7 por ciento y el CDU con el 1.2 por ciento de las intenciones de voto.

En resumen, la encuesta de la UCA muestra que la evaluación general sobre el gobierno de Francisco Flores ha empeorado en forma considerable en comparación con evaluaciones anteriores. Una comparación de todas las cifras arrojadas por esta encuesta con los resultados de las pesquisas de evaluación de los tres años anteriores revela una tendencia hacia opiniones más negativas sobre el desempeño gubernamental. La nota promedio de 5.01 constituye la segunda peor calificación obtenida por este gobierno a lo largo de toda su gestión.

La administración de Francisco Flores no logra superar los señalamientos negativos en ámbitos concretos como la relación del Ejecutivo con la población y la economía, y a estos se les suma en la actualidad el conflicto de salud.

Los salvadoreños ahora insisten más en que el presidente no les ha escuchado sus demandas y eso explica en buena medida el pobre desempeño del Ejecutivo frente a la opinión pública, y por lo mismo, ahora debe enfrentar a una ciudadanía desconfiada, decepcionada e indiferente hacia lo que el Ejecutivo pueda realizar. Esto también explica la evaluación bastante negativa que la gente hace de la actual gestión gubernamental a pesar de haber anunciado recientemente medidas que según el gobierno mejorarán la economía.

La población sigue viendo al gobierno, ahora más que nunca, orientado a beneficiar al gran capital y no a los ciudadanos más pobres.

Por su lado, la Asamblea Legislativa que acaba de terminar su período (2000 - 2003) enfrenta un nivel de aprobación tan bajo como el Ejecutivo, pues como ya se ha hecho tradición, aglutina opiniones bastante desfavorables como la expresión casi unánime de que este órgano Legislativo no benefició ni representó los intereses de la población salvadoreña.

Sin embargo, según los datos del sondeo, buena parte de la población posee algunas expectativas en que la situación del país pueda mejorar con la nueva Asamblea Legislativa.

En el ámbito de las preferencias partidarias, los datos muestran una ventaja importante del FMLN sobre el resto de partidos. Sin embargo, a estas alturas del nuevo proceso electoral presidencial y tomando en cuenta las dinámicas políticas, todavía pueden esperarse cambios significativos en las tendencias sobre las preferencias partidarias de los ciudadanos. Al final, todo dependerá del comportamiento ante el público de los sectores políticos en contienda.

San Salvador, 29 de mayo de 2003.

Ficha técnica

Institución responsable: IUDOP-UCA

Encuestas válidas: 1,254.

Muestra nacional: 1,254 (ponderadas).

Muestreo: Polietápico por cuotas departamentales, sexo y grupos de edad, aleatorio en la elección de hogares. Se visitaron los catorce departamentos de la República; siguiendo una distribución proporcional al tamaño de la población (PPT), establecida por segmentos geográficos.

Error para la muestra nacional: +/- 2.8 %

Forma de realización: Entrevista personal, mediante visita al hogar.

Fecha de realización: Del 26 de abril al 9 de mayo de 2003.

Dirección general: Rubí Esmeralda Arana.