



Universidad Centroamericana
 José Simeón Cañas
 Apartado (01) 168,
 Autopista Sur, San Salvador,
 El Salvador, C.A.
 Tel. (503) 210-6600, ext. 415
 Fax (503) 210-6672
 Correo electrónico:
 mcruz@iudop.uca.edu.sv
 Visite nuestra página Web:
<http://www.uca.edu.sv/publica/iudop>



Instituto Universitario de Opinión Pública iudop

Vicerrectoría de proyección social

Boletín de prensa
 Año XVII, No. 3

Los salvadoreños opinan sobre el proceso electoral de 2003

. Más de la mitad de los salvadoreños tiene poco o ningún interés en el próximo proceso electoral.

. ARENA encabeza las simpatías partidarias a nivel nacional.

. Las intenciones de voto por las municipalidades muestran una competencia más cerrada entre ARENA y el FMLN.

. Héctor Silva y la coalición de izquierda encabezan las intenciones de voto por la alcaldía de San Salvador.

Más de la mitad de los salvadoreños tiene poco o ningún interés en el próximo procesos electoral, según revela la más reciente encuesta de opinión realizada por el Instituto Universitario de Opinión Pública (IUDOP) de la Universidad Centroamericana "José Simeón Cañas" (UCA) de El Salvador. El sondeo, efectuado con el propósito de recoger la opinión de los ciudadanos sobre las elecciones municipales y legislativas del próximo año, además de conocer las preferencias partidarias de cara a tales elecciones, se llevó a cabo entre el 7 y el 11 de septiembre del año en curso, con una muestra total de entrevistas de 1,130 entrevistas a nivel nacional, de las cuales 901 fueron realizadas como muestra de representatividad nacional con un error muestral del más/menos 3.3 por ciento; y, 507 fueron hechas como muestra representativa exclusivamente del municipio de San Salvador y cuyos resultados contienen un error muestral de más/menos 4.4 por ciento.

La pesquisa revela que sólo un 21.7 por ciento de los ciudadanos de todo el país tiene mucho interés en el proceso eleccionario del próximo año, mientras que otrso 21.2 por ciento dijo que tenía algo de interés por las elecciones. La consulta pública realizada por la UCA muestra también que solamente el 26.6 por ciento de los salvadoreños en edad de votar tienen interés pleno de

Interés por las próximas elecciones

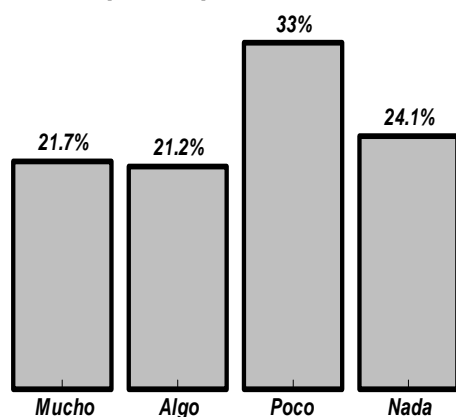


Figura 1.

¿El próximo proceso electoral le interesa mucho, algo, poco o nada?

Intenciones de asistir a votar en las próximas elecciones

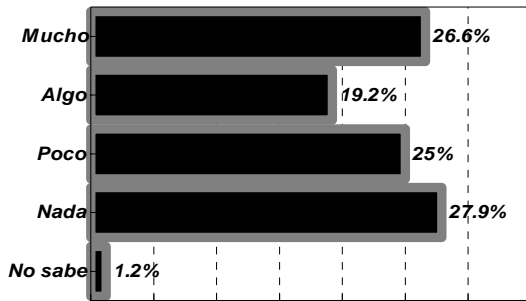


Figura 2.

¿Qué tan interesado está usted en ir a votar en las próximas elecciones?

Opinión sobre la transparencia de las próximas elecciones




Figura 3.

¿Cree usted que habrá fraude en las próximas elecciones o que serán limpias?

Cuadro 1

Por lo que usted ha visto, ¿cree que el sistema electoral ha mejorado, sigue igual o ha empeorado?

- El sistema electoral ha mejorado, 27.3 %
- El sistema electoral sigue igual, 50.9 %
- El sistema electoral ha empeorado, 12.8 %
- No sabe, 8.9 %

Opinión sobre la situación del país

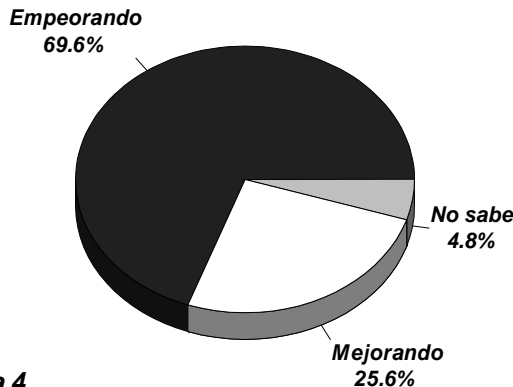


Figura 4.

Hay personas que piensan que el país va por un buen camino, que tenemos problemas pero que éstos se están resolviendo y que poco a poco se está mejorando la situación. Otras personas piensan lo contrario, que el país no va por un buen camino, que no se resuelven los problemas y que cada vez se va de mal en peor. ¿Con cuál opinión está más de acuerdo usted?

hacerlo, el resto de las personas se divide en diversos grados de incertidumbre con respecto a su propia participación electoral: el 19.2 por ciento dice que tiene algo de interés en votar y el 52.9 por ciento declaró que tiene poco o ningún interés en asistir a emitir el sufragio en marzo de 2003.

Por otro lado, muchos salvadoreños no parecen estar seguros de la transparencia del proceso eleccionario venidero. El 45 por ciento de los salvadoreños consultados cree que habrá fraude en los comicios de marzo, mientras que un 26.9 por ciento considera que el proceso será limpio y un 28.2 por ciento no supo dar una opinión con certeza. Sobre el sistema electoral, un poco más de la mitad de la gente cree que éste se mantiene igual, es decir no ha mejorado pero tampoco ha empeorado; un 27.3 por ciento piensa que el sistema electoral ha mejorado y un 12.8 por ciento cree que ha empeorado.

Sobre cómo encuentran los salvadoreños la situación general del país, casi el 70 por ciento de los ciudadanos dijo que la misma está empeorando, frente a un 25.6 por ciento que dijo que está mejorando y un 4.8 por ciento que prefirió no contestar a las preguntas.

Opiniones sobre los partidos

A los salvadoreños se les preguntó si ARENA debería seguir gobernando el país, las respuestas muestran una opinión dividida al respecto. El 41.7 por ciento contestó que no, que ARENA ya no debería gobernar al país; mientras que un 37.6 por ciento dijo que sí, que debería seguir adelante en la conducción nacional. Un 9.4 por ciento dijo que dependía de la labor que haga este partido en el gobierno y un 11.4 por ciento se negó a contestar la pregunta.

Por el otro lado, a los ciudadanos se les preguntó si ha sido beneficioso que el FMLN haya ganado algunas alcaldías importantes del país. Los resultados muestran nuevamente una fuerte división en las opiniones a este respecto. El 44.5 por ciento considera que sí ha sido beneficioso para el país, en tanto que un

¿Cree usted que ARENA debería seguir gobernando al país o no?

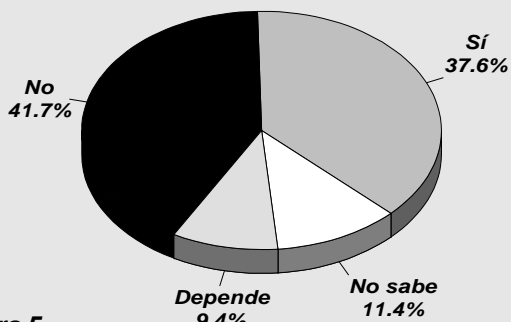


Figura 5.

Cuadro 2

Desde hace dos períodos municipales, el FMLN ha ido ganado algunas alcaldías importantes, ¿considera que esto ha sido beneficioso para el país o que no ha sido beneficioso?

Sí ha sido beneficioso.....	44.5
No ha sido beneficioso.....	40.7
No sabe.....	14.8

Opinión de si deberían crear alternativas políticas o reforzar partidos existentes

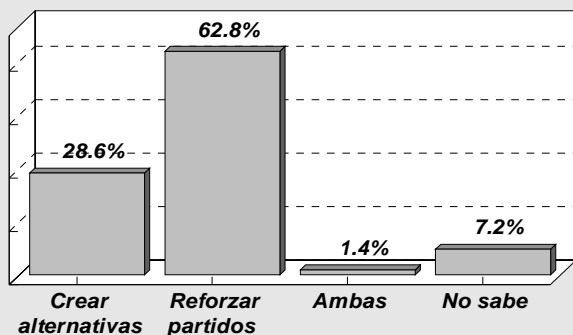


Figura 6.

¿Cree usted que debería crearse una alternativa política distinta a la que tenemos en la actualidad o que se deberían reforzar los partidos que ya tenemos?

¿Cuál es el partido de su preferencia?

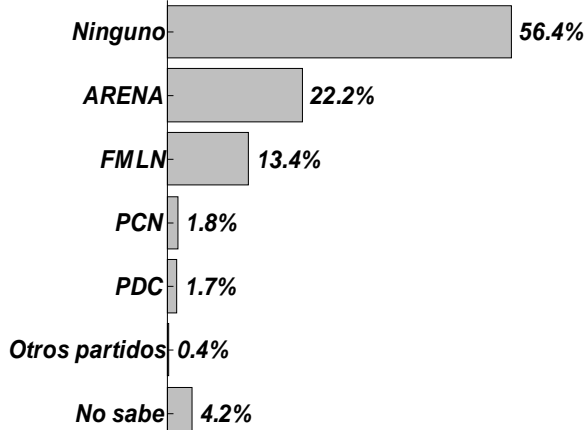


Figura 7.

porcentaje similar sostiene que no ha sido beneficioso, y un 14.8 por ciento que se abstuvo de responder a la pregunta.

Preguntados sobre si se debería crear alternativas políticas distintas a los partidos existentes en la actualidad o si se debería reforzar a los partidos ya existentes, casi dos terceras partes de los ciudadanos consultados, el 62.8 por ciento, dijeron que los partidos ya existentes deberían ser reforzados en lugar de crear otros, mientras que el 28.6 por ciento señaló que se deberían crear otros partidos. Sobre los partidos minoritarios, la opinión predominante fue que deberían unirse para conformar un solo bloque (78 por ciento) frente a un casi 20 por ciento que sostuvo que los partidos pequeños se deberían mantener sin alianzas.

Preferencias partidistas

Uno de los propósitos de la consulta de la UCA fue establecer cómo se están configurando en términos generales las preferencias políticas de los ciudadanos de cara a las elecciones de marzo de 2003. Los resultados indican que más de la mitad de los salvadoreños (el 56.4 por ciento) no tiene partido político alguno de preferencia; el resto se divide fundamentalmente entre los dos partidos más grandes: el 22.2 por ciento señaló a ARENA como su partido preferido, seguida a distancia del FMLN con un 13.4 por ciento. Los partidos restantes no logran reunir más 4 por ciento de las simpatías del público: el PCN, que se ubica en el tercer lugar, sólo convoca a un 1.8 por ciento de los salvadoreños, mientras que el PDC lo hace con el 1.7 por ciento.

Sin embargo, las preferencias partidarias no siempre reflejan de la mejor forma las intenciones de voto de los ciudadanos, sobre todo cuando se trata de elecciones de representantes legislativos y de gobernantes locales. La misma encuesta de la UCA reveló que el 71.3 por ciento de los salvadoreños decide su voto para alcaldes en función del candidato y no en función del partido en sí; sólo el 15.8 por ciento de la gente decide su voto en

virtud del partido de simpatías. De ahí la importancia de los personajes que corren como candidatos para distintos cargos públicos. Cuando se preguntó a los salvadoreños sobre las intenciones de voto para la diputados, los porcentajes se modificaron sustantivamente: el 29.6 por ciento dijo que votaría por ARENA, mientras que un 23.1 por ciento lo haría por el FMLN, el 4.8 por ciento se refirió al PCN y el 2.9 por ciento se decantó por la Democracia Cristiana. Menos del 1 por ciento se concentró en el resto de partidos, y alrededor del 38 por ciento dijo que no votaría por partido alguno o que no sabía por quién votaría.

Sin embargo, cuando se preguntó a los ciudadanos por el partido que debería de dominar la Asamblea Legislativa en el próximo período para que ésta mejore, el 30.6 por ciento contestó a favor de ARENA, el 16.6 por ciento lo hizo refiriéndose al FMLN, el 3.5 por ciento señaló al PCN, el 2.9 por ciento lo hizo con respecto al PDC y un 6.2 por ciento dijo que todos los partidos por igual deberían dominar la Asamblea. El resto de los consultados dijo que ningún partido o no supo dar una respuesta a la pregunta.

Las intenciones de voto por concejos municipales reflejan una contienda mucho más cerrada a nivel nacional entre los partidos más grandes. El 30.4 por ciento de los salvadoreños a nivel nacional votaría para alcaldes por ARENA, mientras que el 27.4 por ciento lo haría por el FMLN, el 4.9 por ciento votaría por el PCN para elegir alcaldes a nivel nacional y el 3.5 por ciento lo haría por el PDC. Estos porcentajes reflejan tendencias de votos por alcaldías a nivel nacional y de ninguna manera es posible calcular el número de alcaldías que cada partido obtendría a partir de esa distribución. En todo caso, la proyección nacional es útil para observar que las intenciones de voto por los gobiernos municipales implican una correlación de fuerzas distinta a la que tiene que ver con la Asamblea o con las preferencias partidarias generales. Pareciera que cuando se trata de los gobiernos locales, los salvadoreños hacen

Cuadro 3
Intenciones de voto para alcaldes y diputados

Partido	Diputados	Alcaldes
Ninguno	13.2	10.5
ARENA	29.6	30.4
FMLN	23.1	27.4
PCN	4.8	4.9
PDC	2.9	3.5
Otros partidos	0.9	0.3
No sabe/voto secreto	25.6	23.1

Si las elecciones fueran el próximo domingo, ¿por cuál partido votaría usted para diputados?/¿por cuál partido votaría usted para alcaldes?

Opinión de que Héctor Silva siga siendo alcalde San Salvador
(Incluye sólo residentes de San Salvador)

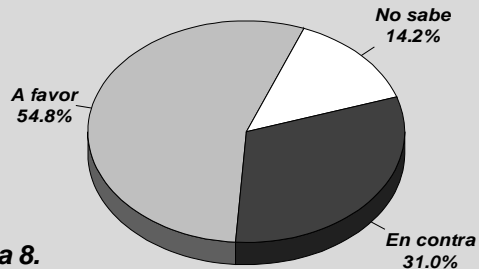


Figura 8.

¿Está usted a favor o en contra de que Héctor Silva siga siendo el alcalde de San Salvador?

Cuadro 4

En su opinión, ¿Evelyn Jacir de Lovo representa una mejor forma de gobernar San Salvador que Héctor Silva?
(Sólo residentes de San Salvador)

Sí, 38.1 %
No, 49.9 %
No sabe, 12.0 %

Opinión de si ARENA hizo bien al escoger a Evelyn Jacir
(Incluye sólo residentes de San Salvador)

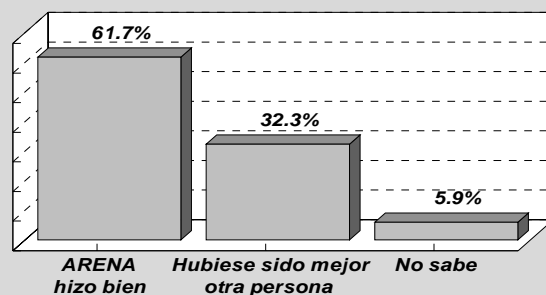


Figura 9.

En su opinión, ¿ARENA hizo bien al escoger a Evelyn Jacir de Lovo como candidata para la alcaldía de San Salvador o hubiese sido mejor otra persona?

consideraciones que van mucho más allá de las simpatías de partido.

La alcaldía de San Salvador

La pesquisa de opinión realizada por la UCA exploró también las preferencias políticas de la ciudad de San Salvador de cara a los comicios.

En primer lugar, se exploró el apoyo con el que cuenta el alcalde Silva para reelegirse como tal. Un poco más de la mitad de los capitalinos consultados, el 54.8 por ciento, dijo estar a favor de que Héctor Silva siga siendo el alcalde de la ciudad capital, frente a un 31 por ciento que se manifestó en contra y un 14.2 por ciento que se mostró indeciso. También se consultó a los ciudadanos si Evelyn Jacir de Lovo representa una mejor forma de gobernar San Salvador o no. La mitad de los que residen en San Salvador dijo que no, que no representa una mejor forma de gobernar que Silva, mientras que el 38.1 por ciento sostuvo lo contrario, que sí representa un mejor gobierno que el candidato de izquierda.

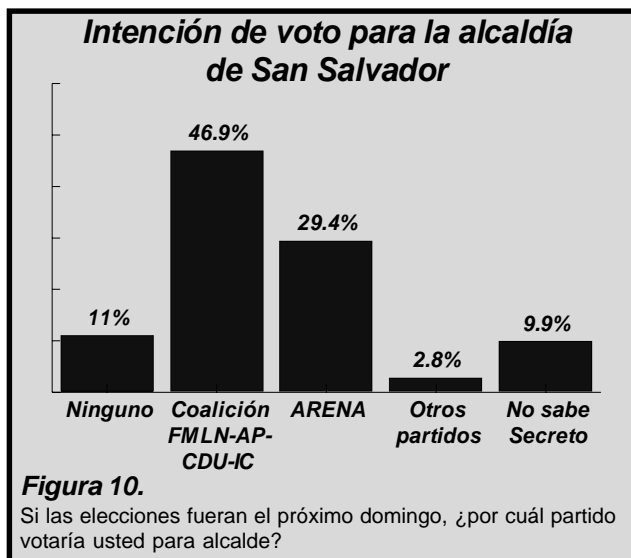
Sin embargo, y por otro lado, seis de cada diez capitalinos (el 61.7 por ciento) dijo que ARENA hizo bien al elegir a Jacir de Lovo como candidata para la alcaldía de San Salvador, mientras que tres de esos diez (32.3 por ciento) dijo que ARENA no hizo bien. El resto no opinó al respecto.

Preguntados sobre cuál es el mejor candidato para la alcaldía de San Salvador entre Evelyn Jacir y Héctor Silva, el 51.5 por ciento de los capitalinos señaló a Héctor Silva, mientras que el 34.7 por ciento se decantó por Evelyn Jacir; un 12 por ciento dijo que ninguno y el resto de personas no quiso opinar.

En términos de intención de voto para la alcaldía de San Salvador por partidos, los resultados se modifican un poco pero conservan una ventaja considerable a favor de la coalición de izquierda. El 46.9 por ciento de los residentes de San Salvador dijo que votaría por la Coalición FMLN-CDU-AP-Iniciativa Ciudadana; mientras que el 29.4 por ciento lo haría por ARENA;

Cuadro 5
Para alcalde de San Salvador, ¿a quién escogería usted:
a Héctor Silva o a Evelyn Jacir de Lovo?
 (Incluye sólo residentes de San Salvador)

Héctor Silva, 51.5 %
 Evelyn Jacir de Lovo, 34.7 %
 Ninguno, 12.0 %
 No sabe, 1.8



alrededor del 3 por ciento lo haría por otros partidos y un poco más del 20 por ciento dijo que no votaría por partido alguno o no sabe por quién votar.

En resumen, la encuesta cursada por el IUDOP de la UCA a inicios del mes de septiembre muestra un escenario en la opinión pública dominado por la apatía de buena parte de la población hacia el proceso electoral y el mantenimiento de la polarización política entre los dos partidos mayoritarios. Más de la mitad de los salvadoreños no se sienten identificados con partido político alguno y aquellos que sí lo hacen se concentran básicamente en ARENA y el FMLN, más en el primero que en el segundo; el resto de partidos políticos pesan muy poco en la definición pública de simpatías.

En términos nacionales, ARENA domina tanto las preferencias políticas como las intenciones de voto para diputados y gobiernos locales. Sin embargo, las tendencias generales muestran que en las intenciones de voto por alcaldes, los partidos de oposición

en especial el FMLN cuenta con más apoyo que le permitiría ganar en ciertas localidades del país, sobre todo aquellas que forman parte del anillo metropolitano de San Salvador.

En el municipio de San Salvador, la encuesta, que fue diseñada para obtener representatividad y validez municipal, revela que Héctor Silva cuenta con un fuerte respaldo de un poco más de la mitad de los capitalinos. Este respaldo se traduce en una ventaja significativa en las intenciones de voto a favor de la coalición de izquierda encabezada por el FMLN. Sin embargo, la candidata de ARENA, aunque al momento de cursar la encuesta no parece haber modificado esa tendencia, aparece con una imagen personal que genera simpatías entre amplios sectores de la población del municipio de San Salvador. Las posibilidades de que estas simpatías se traduzcan en apoyo efectivo electoral frente al actual alcalde dependerá de que la campaña arenera convenza a los indecisos y a algunos antiguos votantes de izquierda de que la candidata representa efectivamente un mejor gobierno local que el liderado por Silva.

San Salvador, 18 de septiembre de 2002.

Ficha técnica

Institución responsable: IUDOP-UCA

Encuestas válidas: 1,130.

Muestra nacional: 901 (ponderadas).

Muestra para el municipio de San Salvador: 507.

Muestreo: Polietápico por cuotas departamentales, sexo y grupos de edad, aleatorio en la elección de hogares. Se visitaron los catorce departamentos de la República; siguiendo una distribución proporcional al tamaño de la población (PPT), establecida por segmentos geográficos.

Error para la muestra nacional: +/- 3.3 %

Error para la muestra municipal de San Salvador: +/- 4.4 %.

Forma de realización: Entrevista personal, mediantemente visita al hogar.

Fecha de realización: Del 7 al 11 de septiembre de 2002.

Dirección general: José Miguel Cruz.