



Universidad Centroamericana
 José Simeón Cañas
 Apartado (01) 168,
 Autopista Sur, San Salvador,
 El Salvador, C.A.
 Tel. (503) 210-6600, ext. 415
 Fax (503) 210-6672
 Correo electrónico:
 rarana@iudop.uca.edu.sv
 Visite nuestra página Web:
 http://www.uca.edu.sv/publica/iudop



Instituto Universitario de Opinión Pública iudop

Vicerrectoría de proyección social

Boletín de prensa
 Año XVII, No. 4

Evaluación del país a finales de 2002 y perspectivas electorales para 2003

Los aspectos económicos se constituyen de nuevo en el principal problema del país para los salvadoreños.

La mitad de la población no está de acuerdo con la huelga de los médicos, sin embargo buena parte considera que las demandas de éstos son justas.

ARENA y FMLN muestran un desgaste que se refleja en las intenciones de voto a nivel nacional.

A finales del año 2002, prácticamente seis de cada diez salvadoreños se encuentran preocupados por los problemas económicos del país, según revela la última encuesta nacional del Instituto Universitario de Opinión Pública de la Universidad Centroamericana José Simeón Cañas (UCA) de El Salvador. El sondeo, efectuado con el propósito de conocer cómo evalúan los ciudadanos la situación social y política del país en el año que está por terminar, se llevó a cabo entre el 30 de noviembre y el 8 de diciembre del año en curso, con una muestra total de 1,632 entrevistas, de las cuales 1,256 fueron hechas en los catorce departamentos contando con representatividad nacional y cuyos resultados tienen un error muestral de más/menos 2.8 por ciento; y , 507 fueron hechas como muestra representativa del municipio de San Salvador con un error muestral de más/menos 4.4 por ciento.

Los resultados muestran que los salvadoreños continúan angustiados por problemáticas de tipo económico (desempleo, pobreza, inflación y crisis económica), siendo ahora el desempleo el problema singular más mencionado dejando en un segundo plano a la violencia delincinencial. Sin embargo, hay un porcentaje de la población (12.0 por ciento) que se encuentra preocupada por la crisis en el sistema de salud.

Principal problema del país a finales del año 2002



Figura 1.

En su opinión, ¿cuál es el principal problema que enfrenta actualmente El Salvador?

Cuadro 1
Opinión sobre la situación económica
del país y familiar durante 2002
(En porcentajes)

OPINIÓN	SITUACIÓN ECONÓMICA	
	País	Familiar
Empeoró	53.4	36.4
Siguió igual	38.0	48.6
Mejóro	8.6	14.9

En su opinión, durante el presente año, ¿la situación económica del país mejoró, empeoró o siguió igual?/ Ahora bien, durante el presente año, ¿su situación económica familiar mejoró, empeoró o siguió igual?

Opinión sobre los Tratados de Libre Comercio

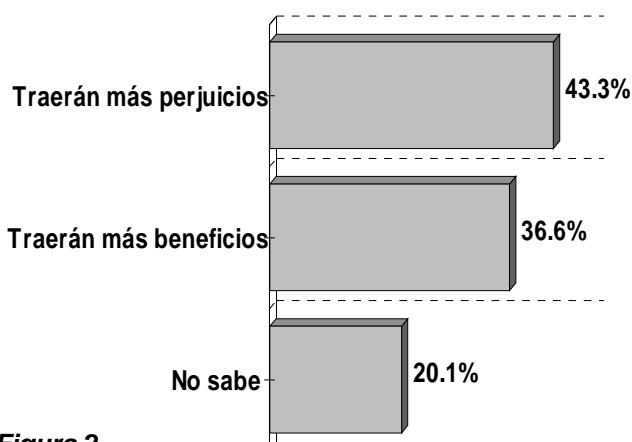


Figura 2.

¿Considera usted que los Tratados de Libre Comercio gestionados por el gobierno, traerán más beneficios o más perjuicios para el país?

Opinión sobre la forma en que Flores está gobernando al país

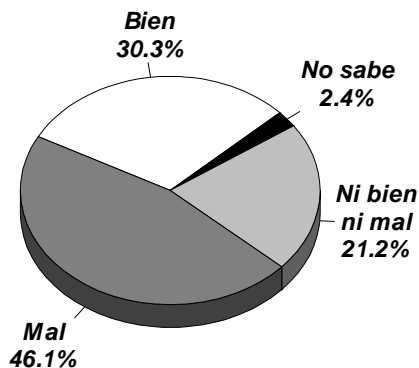


Figura 3.

En su opinión, ¿el presidente Flores está gobernando bien al país o lo está gobernando mal?

En general, la evaluación de las condiciones económicas no es nada alentadora. En concreto, el 53.4 por ciento de la población opina que la economía nacional empeoró en el presente año, un 38 por ciento dice que siguió igual y sólo un 8.6 por ciento cree que mejoró.

De cara a la economía familiar, casi la mitad de las personas entrevistadas (48.6 por ciento) afirmó que se mantiene igual, el 36.4 por ciento sostuvo que empeoró y un 14.9 por ciento dice que la economía de su hogar mejoró. Es en el sector rural donde se encuentran con mayor frecuencia opiniones que indican que su situación económica ha empeorado.

A los salvadoreños también se les consultó sobre los Tratados de Libre Comercio. La mayor parte (43.3 por ciento) opina que dichos tratados traerán más perjuicios al país, el 36.6 por ciento dijo que beneficiarán a El Salvador. El restante 20 por ciento no supo dar una opinión o dijo no conocer la existencia de los Tratados de Libre Comercio.

Sobre la situación política, el 46.7 por ciento considera que ha empeorado en este año que finaliza, poco más de una tercera parte (34.3 por ciento) sostiene que la situación se ha mantenido igual y el 15.1 por ciento afirma que ha mejorado. El resto no brindó una opinión al respecto.

También se evaluó la forma de gobernar del Presidente Flores y los resultados no son tan positivos, pues casi la mitad (46.1 por ciento) afirma que está gobernando mal al país, el 30.3 por ciento opina que el presidente lo está gobernando bien y un 21.2 por ciento cree que no lo hace ni bien ni mal.

Delincuencia

Sobre el tema de la delincuencia, los resultados muestran un quiebre en la tendencia a la disminución observada en los últimos tres años, tanto en la sensación de la población sobre el nivel delincriminal como en el porcentaje de victimización reportado. Así, la mitad de la población, 50.6 por ciento, piensa que la delincuencia aumentó durante el 2002, dato que para el

Cuadro 2
En comparación con el año pasado,
¿la delincuencia aumentó, siguió igual o disminuyó?

Aumentó 50.6 %
 Siguió igual 31.9 %
 Disminuyó 17.5%

Salvadoreños que dijeron haber sido víctimas de la delincuencia en 2002




Figura 4.
 ¿Ha sido usted víctima de algún hecho delincencial durante el 2002?

Cuadro 3
En su opinión, ¿a qué se debió el inicio de la huelga de los trabajadores y médicos del Seguro Social? (En porcentajes)

Intención del gobierno de privatizar el sistema de salud,	55.2
Demandas salariales de los empleados,	17.4
Falta de voluntad de dialogar y negociar por parte de ambos sectores,	10.1
Manipulación política por parte de algunos sectores,	8.2
Intención de desestabilizar el país,	2.4
Otras respuestas,	2.8
No sabe,	3.9

Opinión sobre la huelga o paro de los empleados del Seguro Social

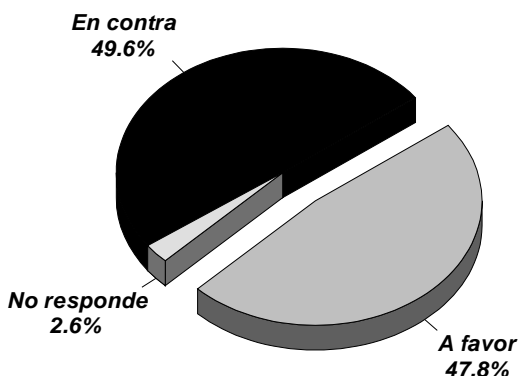


Figura 5.
 ¿Está usted de acuerdo o en desacuerdo con la huelga que han llevado a cabo los trabajadores y los médicos del Seguro Social?

2001 fue de 42.3 por ciento. Sin embargo, el 31.9 por ciento considera que se mantuvo igual y el 17.5 por ciento opina que disminuyó. Además, el 19.7 por ciento de los ciudadanos manifestaron haber sido víctimas de un hecho delincencial durante este año, mientras que en el 2001 este porcentaje fue de 16.1 por ciento.

Crisis en el sistema de salud

La encuesta de la UCA abordó el tema de los conflictos suscitados en el ISSS durante los últimos meses. Sobre las razones del inicio de la huelga por parte de los médicos del ISSS, el 55.2 por ciento considera que se debió a la intención del gobierno de privatizar el sistema de salud, el 17.4 por ciento cree que a demandas salariales de los empleados, el 10.1 por ciento dice que a la falta de voluntad de dialogar y negociar por parte de ambos sectores y un 8.2 por ciento opina que se debió a una manipulación política realizada por algunos grupos, entre otras respuestas.

Al preguntar directamente si las demandas de los empleados del Seguro Social son justas o injustas, más de la mitad (52 por ciento) afirmó que son justas, el 35 por ciento dijo que no lo son y un 6.7 por ciento consideró que sólo algunas de las demandas son justas. El resto no dio una opinión al respecto.

Sin embargo, sobre la huelga en sí las opiniones se encuentran divididas. El 49.6 por ciento de los entrevistados están en contra de la huelga llevada a cabo por los empleados del ISSS, mientras que el 47.8 por ciento están a favor de ella, y un 2.6 por ciento prefirió no opinar.

También se preguntó la opinión de la población sobre la aprobación del decreto 1024 por parte de la Asamblea Legislativa. Prácticamente 8 de cada 10 salvadoreños se manifestaron a favor de la aprobación del decreto, sólo 1 de cada 10 está en contra, el resto no respondió o dijo no conocer el decreto.

A la vez, el 64 por ciento de las personas abordadas piensan que el plan previsional que propuso el gobierno era

privatizador, sólo un 17.5 por ciento piensa que no lo era y un 18.5 por ciento dijo que no conocía dicho plan.

Por otro lado, 70 de cada 100 entrevistados consideran que los médicos que han apoyado la huelga no deben ser despedidos, mientras que 27 de cada 100 creen que sí deben ser destituidos.

Los ciudadanos también fueron cuestionados sobre la forma en que el presidente Flores ha manejado el conflicto del ISSS. Según los resultados, más de la mitad (55.4 por ciento) está en contra de la forma en que el mandatario ha conducido la problemática, el 34.2 por ciento manifestó estar de acuerdo y un 10.4 por ciento no quiso opinar.

Preguntados sobre la decisión del alcalde Héctor Silva de ofrecerse a mediar ante el conflicto del Seguro Social, el 48.7 por ciento manifestó estar de acuerdo en que se haya ofrecido a mediar, mientras que el 42.4 por ciento dijo no aprobar la decisión del alcalde capitalino.

Perspectivas electorales

La encuesta sondeó la manera en que ven los ciudadanos a los partidos más grandes. Así, la mitad de la población señaló que la imagen que tiene de ARENA se ha mantenido igual durante el 2002, en tanto que un 32.6 por ciento dijo que ha empeorado y un 15.6 por ciento sostuvo que ha mejorado.

En cuanto al FMLN, las opiniones son similares: el 48.9 por ciento dijo que la imagen que tenían del partido se ha mantenido igual, un 36.7 por ciento afirmó que ha empeorado y un 12.2 por ciento sostuvo que ha mejorado.

El IUDOP preguntó sobre las preferencias electorales de los salvadoreños de cara a los comicios del próximo año. Las intenciones de voto para diputados a nivel nacional se encuentran de la siguiente manera: la cuarta parte de la población no votaría por partido alguno, el 20.7 votaría por ARENA, el 18.8 por ciento lo haría por el FMLN, el 4.9 por ciento por el PCN y el 2.3 por ciento por el PDC. Menos del 2 por ciento se concentró

Opinión sobre la forma en que el presidente Flores ha manejado el conflicto del Seguro Social

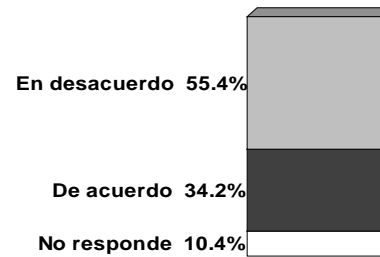


Figura 6.

¿Está usted de acuerdo o en desacuerdo con la forma en que el presidente Francisco Flores ha manejado el conflicto del Seguro Social?

Cuadro 4

¿Está usted de acuerdo o en desacuerdo con que Héctor Silva se haya ofrecido a mediar en el conflicto del Seguro Social?

De acuerdo:	48.7 %
En desacuerdo:	42.4 %
No responde:	8.9 %

Opinión sobre la imagen de los partidos ARENA y FMLN

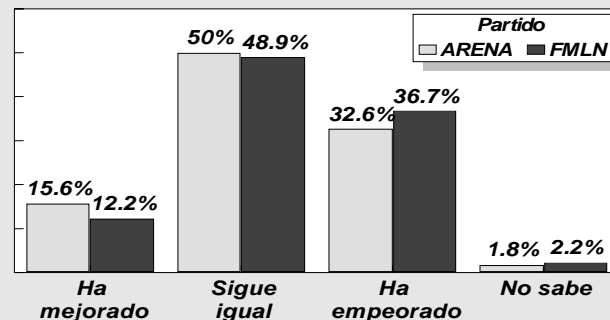


Figura 7.

Durante el presente año, ¿la imagen que usted tenía de ARENA ha mejorado, sigue igual o ha empeorado?/ Durante el presente año, ¿la imagen que usted tenía del FMLN ha mejorado, sigue igual o ha empeorado?

Cuadro 5 Intenciones de voto para alcaldes y diputados (En porcentajes)

Partido	Diputados	Alcaldes
Ninguno	24.9	21.6
ARENA	20.7	22.8
FMLN	18.8	20.9
PCN	4.9	4.6
PDC	2.3	1.9
Otros partidos	1.9	1.9
No sabe/voto secreto	26.6	26.4

Si las elecciones fueran el próximo domingo, ¿por cuál partido votaría usted para diputados?/¿por cuál partido votaría usted para alcaldes?

en el resto de partidos y alrededor del 26 por ciento no dijo por cuál partido votaría para diputados.

Las intenciones de voto para consejos municipales a nivel nacional reflejan una tendencia similar que para diputados. El 22.8 por ciento manifestó que votaría por ARENA, el 20.9 por ciento dijo que lo haría por el FMLN, un 4.6 por ciento por el PNC, el 1.9 por ciento por la Democracia Cristiana y el resto de partidos no aglutinó más del 2 por ciento. Sin embargo, el 26.4 por ciento afirmó que no sabía por cuál votaría y el 21.6 por ciento manifestó que no votaría por partido alguno.

Alcaldía de San Salvador

La encuesta de la UCA exploró también las tendencias electorales de los residentes de la capital de cara a los comicios del 2003.

En primer lugar, se consultó la opinión de la población sobre la renuncia de Héctor Silva como candidato para alcalde de San Salvador y los resultados muestran que el 55.3 por ciento está en desacuerdo con la renuncia y un 39.6 por ciento se muestra a favor, el restante 5.1 por ciento no dio su opinión.

También se preguntó a la población si la renuncia de Silva hará que el FMLN gane o pierda votos en las próximas elecciones. Así, más de tres cuartas partes de los entrevistados (76.5 por ciento) creen que el FMLN perderá votos, un 11.8 por ciento considera que mantendrá los mismos y sólo un 7.7 por ciento opina que ganará votos con la renuncia de Silva. Un 3.9 por ciento prefirió no responder.

La encuesta incluyó una pregunta, en forma abierta sin sugerir candidatos, sobre la persona que escogerían los residentes de San Salvador para alcalde, con el propósito de que la población entrevistada expresara espontáneamente su preferencia. Los datos muestran que el 35.5 por ciento de los capitalinos escogerían a Evelyn Jacir de Lovo, un 26.0 por ciento dijo que elegiría a Héctor Silva - a pesar de que éste ya no es candidato para la comuna capitalina-. Es más, un 12.7 por ciento se

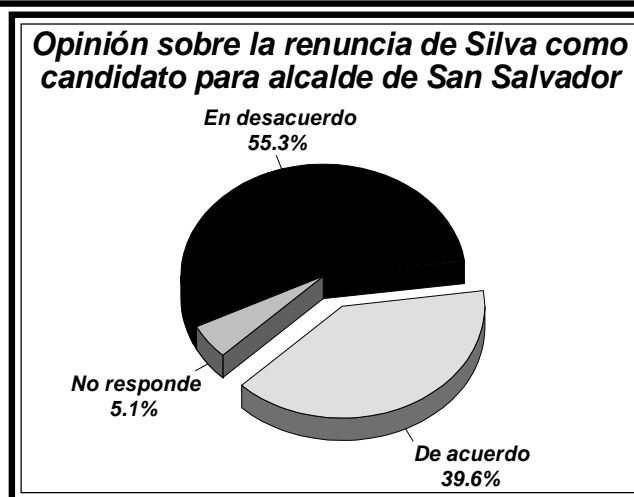


Figura 8.

¿Está usted de acuerdo o en desacuerdo con la renuncia de Héctor Silva a la candidatura para alcalde de San Salvador?

Intención de voto para la alcaldía de San Salvador

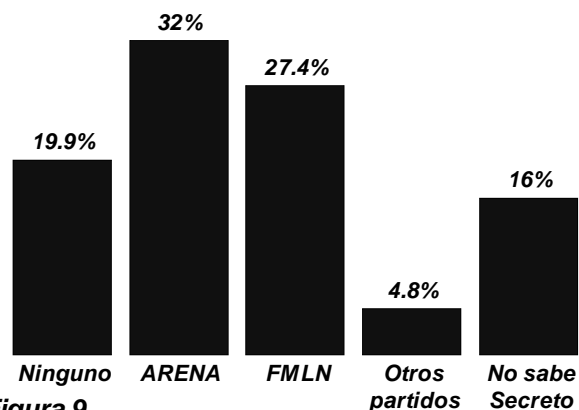


Figura 9.

Si las elecciones fueran el próximo domingo, ¿por cuál partido votaría usted para alcalde?

distribuyó en diversas personalidades que tampoco forman parte de las candidaturas, un porcentaje igual manifestó que no escogería a nadie y un 13.2 por ciento dijo no saber.

Frente a la pregunta sobre el partido por el cual votaría para la alcaldía de San Salvador, el 32 por ciento dijo que votaría por ARENA, un 27.4 por ciento afirmó que lo haría por el FMLN y menos del 5 por ciento se inclinó por el resto de partidos. Cerca del 20 por ciento dijo que por ninguno votaría y un 16 por ciento no expresó su opción partidista.

El FMLN muestra una disminución considerable en las intenciones de voto con respecto a la encuesta cursada por el IUDOP de la UCA a principios del mes de septiembre, en donde aglutinaba el 46.9 por ciento de las preferencias para la alcaldía de la capital.

En resumen, los resultados del último sondeo de la UCA en el año 2002 muestran que los salvadoreños continúan preocupados por los problemas económicos. Sin embargo, los conflictos en el sistema de salud introdujeron otro elemento de preocupación entre la población. Aunque la opinión sobre la huelga mantenida por los trabajadores del ISSS está dividida, se muestra un mayor acuerdo en aprobar las demandas de los empleados y en considerar que las mismas, al igual que la huelga, se deben a un intento privatizador del sistema de salud por parte del gobierno.

En el área de la seguridad pública, ha habido una ruptura en la tendencia decreciente sobre la percepción del aumento de la criminalidad y el nivel de victimización expresado por las personas abordadas, comparada con años anteriores.

En el ámbito político, el sondeo revela un desgaste de los partidos mayoritarios (ARENA y FMLN) que se evidencia en la disminución de intenciones de voto recopiladas por cada uno de ellos a nivel nacional. A pesar de lo anterior, el resto de partidos cuenta con poco apoyo de la población y no logran atraer las preferencias de los ciudadanos que se han fugado de estos dos partidos.

De cara al municipio de San Salvador, el FMLN muestra un descenso considerable en la intención de voto de los capitalinos para la alcaldía del municipio -aunque al momento de cursar la encuesta, aún no había definición sobre el candidato que presentaría para la competencia por la comuna-. Por su parte, la candidata de ARENA se encuentra a la cabeza de las preferencias, sin embargo el porcentaje de las mismas no parece haber aumentado considerablemente desde septiembre pasado. Además, buena parte de la población sigue señalando a Silva como la persona que elegirían para alcalde de San Salvador, a pesar de no ser más un candidato dentro de esta contienda electoral.

Ficha técnica

Institución responsable: IUDOP-UCA

Encuestas válidas: 1,632.

Muestra nacional: 1,256 (ponderadas).

Muestra para el municipio de San Salvador: 507

Muestreo: Polietápico por cuotas departamentales, sexo y grupos de edad, aleatorio en la elección de hogares. Se visitaron los catorce departamentos de la República; siguiendo una distribución proporcional al tamaño de la población (PPT), establecida por segmentos geográficos.

Error para la muestra nacional: +/- 2.8 %

Error para la muestra municipal de San Salvador:

+/- 4.4 %

Forma de realización: Entrevista personal, mediante visita al hogar.

Fecha de realización: Del 30 de noviembre al 8 de diciembre de 2002.

Dirección general: Rubí Esmeralda Arana.

San Salvador, 17 de diciembre de 2002.