



Universidad Centroamericana
José Simeón Cañas

Apartado (01) 168,
Autopista Sur, San Salvador,
El Salvador, C.A.
Tel. (503) 2210-6600, ext. 415
Fax (503) 2210-6672
Correo electrónico:
jaguilar@iudop.uca.edu.sv
<http://www.uca.edu.sv/publica/iudop>

24 años

Instituto Universitario de Opinión Pública **iudop**

Vicerrectoría de proyección social

Boletín de prensa
Año XXV, No. 1

.La población calificó con una nota de 6.78 al gobierno de Mauricio Funes por su desempeño hasta la fecha.

.La ayuda escolar es el aspecto más positivo de la gestión del gobierno de Funes.

.La situación delincriminal constituye el principal fracaso del actual gobierno.

.7 de cada diez se sienten poco o nada beneficiados con el trabajo del actual gobierno.

Los salvadoreños y salvadoreñas evalúan el primer año de gobierno de Mauricio Funes

Los salvadoreños y salvadoreñas calificaron con una nota promedio de **6.78**, sobre una escala de 0 a 10, el desempeño del gobierno de Mauricio Funes durante el primer año de gestión, según revela la más reciente encuesta del Instituto Universitario de Opinión Pública (IUDOP), de la Universidad Centroamericana «José Simeón Cañas» (UCA) de El Salvador. El sondeo, realizado entre otros propósitos con el objeto de conocer las opiniones ciudadanas sobre el trabajo que está realizando la administración Funes en su primer año de gobierno, se llevó a cabo entre el 5 y el 11 de mayo del año en curso, con una muestra nacional de 1,260 personas adultas y con error muestral de más o menos 2.8 por ciento.

Una comparación de las notas asignadas a este gobierno desde los primeros cien días de gestión revela que, al cumplir el primer año, la evaluación ciudadana es menos positiva que en meses pasados. A su vez, no todos los ciudadanos evalúan la gestión del gobierno de la misma manera. Por ejemplo, los hombres califican el trabajo del gobierno con una calificación más baja (6.62), mientras que las mujeres le otorgan una mejor nota (6.90).

Siempre en relación con las valoraciones sobre el trabajo del presidente, el 57.8 por ciento opina que el presidente Funes está gobernando bien al país, el 22 por ciento declaró que no está gobernando ni bien ni mal, mientras que el 17.5 por ciento asegura que el presidente lo está haciendo mal.

El gobierno de Mauricio Funes en la perspectiva de la opinión pública

100 días (Ago.09)	1er año (May.10)
7.16	6.78

Figura 1.

¿Ha notado algún cambio positivo en el país desde que entró Mauricio Funes como presidente?

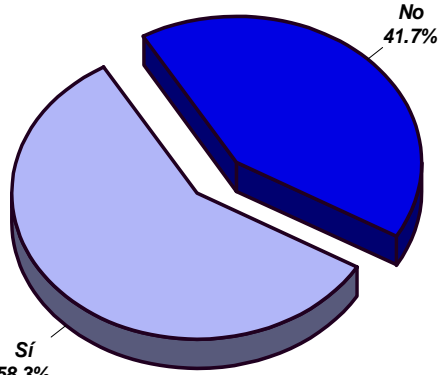


Figura 2.

Opinión sobre el principal logro de Funes

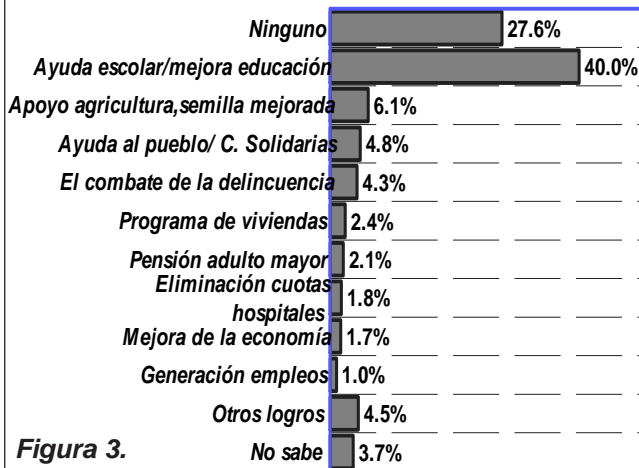


Figura 3.

¿Los cambios prometidos ya se iniciaron o aún no se han visto cambios?




Figura 4.

Los cambios positivos y los logros

En otro orden, el 58.3 por ciento de la gente ha notado cambios positivos en el país desde que Mauricio Funes asumió su mandato, mientras que el restante 41.7 por ciento expresó que no ha visto cambios positivos. Los que han advertido más los cambios positivos en el país son los residentes de las zonas rurales, los que se ubican ideológicamente a la izquierda y los que tienen como partido de preferencia al partido FMLN.

En relación con los principales logros, el 40 por ciento de las menciones se concentran en la ayuda escolar y mejora en la educación. El resto de aspectos señalados reúnen pequeños porcentajes (apoyo a la agricultura/semilla mejorada, ayuda al pueblo, el combate a la delincuencia, el programa de viviendas para familias pobres, etc.). El 27.6 por ciento opinó que no hay logro alguno y el 3.7 por ciento no supo identificar aciertos.

Siempre en lo referido a los cambios prometidos por el actual gobierno, la encuesta indagó además entre la población, si los cambios ya se han iniciado o si aún no se han visto. Ante esto, el 66.2 por ciento dijo que los cambios ya se han iniciado, mientras que el restante 33.8 por ciento considera que aún no se han visto. Al ser consultados los primeros por el principal cambio impulsado por el gobierno, la mitad de las respuestas (50.5 por ciento) aluden nuevamente a la ayuda escolar; seguido del combate a la delincuencia (10 por ciento). El resto de la población se dividió en mencionar otros cambios como el acceso a la vivienda, mejora al sector agrícola/semilla mejorada y pensión a adultos mayores, entre otros.

En todo caso, es claro que los cambios más palpables advertidos por la ciudadanía con la actual gestión gubernamental se remiten mayoritariamente al reciente programa de entrega gratuita de paquetes escolares y a algunas acciones de apoyo al sistema de educación pública.

¿Ha notado algún cambio negativo en el país desde que entró Mauricio Funes como presidente?

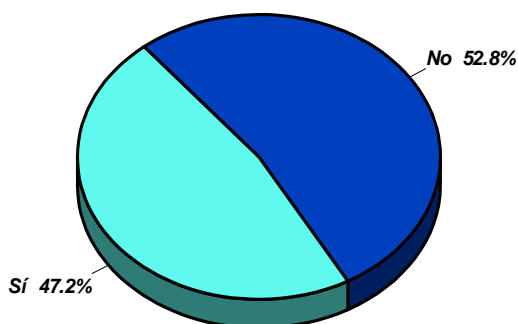


Figura 5.

Opinión sobre el principal fracaso de Funes

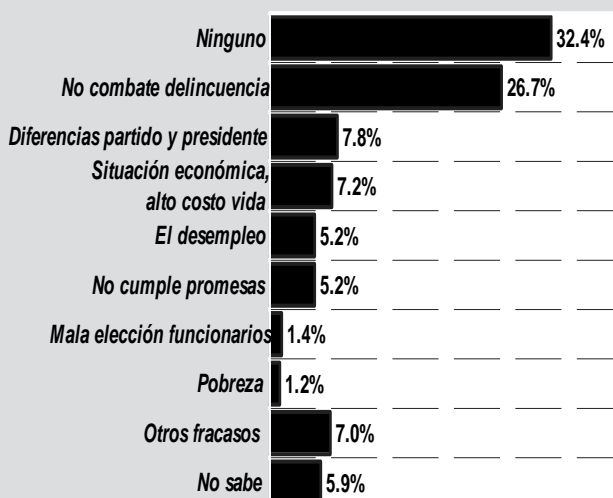


Figura 6.

Opinión sobre la situación delincencial del país con el gobierno de Funes

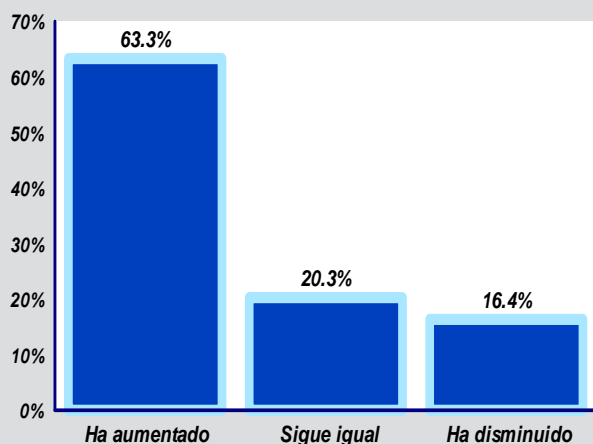


Figura 7.

Los cambios negativos y los fracasos

En el otro lado de la moneda, el 47.2 por ciento de la población ha notado cambios negativos durante el mandato de Mauricio Funes, mientras que el restante 52.8 por ciento dijo no haber advertido cambios negativos en el país. Los que identifican en mayor medida cambios negativos con el actual gobierno son los hombres, los residentes de zonas urbanas, las personas con estudios superiores y los que simpatizan con el partido ARENA.

Al ser consultados sobre los principales fracasos de la gestión gubernamental, una tercera parte de los ciudadanos (32.4 por ciento) dijo que no hay fracasos. Entre el grupo restante que identificó desaciertos, un poco más de la cuarta parte señaló a la delincuencia (26.7 por ciento), seguido de las diferencias entre el FMLN y el presidente (7.8 por ciento) y la situación económica y el alto costo de la vida (7.2 por ciento). Otros aspectos como el desempleo y la falta de cumplimiento de promesas, son señalados en pequeños porcentajes. El 5.9 por ciento de la gente no adelantó opinión al respecto. En resumen, desde la perspectiva ciudadana, las áreas más deficitarias de la actual gestión siguen siendo la seguridad y la economía, a las que ahora se suman los conflictos entre el presidente y su partido.

La delincuencia

El combate a la delincuencia es el área de la evaluación gubernamental que obtiene las valoraciones más críticas. Más del 60 por ciento de la gente considera que la delincuencia ha aumentado con el actual gobierno; una quinta parte de la población opina que sigue igual (20.3 por ciento), mientras que el 16.4 por ciento asegura que ha disminuido. En perspectiva comparada, estos datos revelan un incremento de las opiniones desfavorables respecto a lo reportado en la encuesta de evaluación de los cien días de gobierno. A su vez, un porcentaje similar (59.3 por ciento) identifica a la delincuencia como el principal problema del país, opiniones que han experimentado un importante

aumento respecto a sondeos anteriores, lo que muestra la creciente preocupación ciudadana por esta temática. Asimismo, la encuesta reporta que el 24.6 por ciento de la población ha sido víctima directa de un hecho delincencial en los 12 meses previos al sondeo, con lo que se ha alcanzado el porcentaje de victimización general más elevado de la década. A su vez, el combate a la delincuencia es señalada por el 37.2 por ciento de la población como la principal tarea que deberá asumir la administración Funes en el próximo año de trabajo.

Consultados sobre la efectividad de la presencia del ejército en el combate delincencial, la población se muestra dividida. El 51.9 por ciento opina que con esta acción se ha reducido en mucho o algo la delincuencia, mientras que el restante 48.1 por ciento considera que la salida de militares a las calles ha reducido poco o nada la delincuencia en el país.

La economía

La encuesta de la UCA muestra que el 41.8 por ciento de la población considera que la economía ha empeorado con el actual gobierno; el 33.4 por ciento cree que sigue igual y el 24.8 por ciento que ha mejorado con la actual gestión. Una comparación de estos datos con los obtenidos en otros sondeos cursados durante la actual administración, revela que han crecido de forma importante las opiniones críticas sobre el rumbo de la economía.

Al consultar sobre algunas de las medidas gubernamentales adoptadas para enfrentar la crisis económica y paliar la pobreza, las opiniones se muestran divididas. En el caso del Plan Anticrisis anunciado por el gobierno, el 60.8 por ciento considera que ha sido poco o nada efectivo para reducir el impacto de la crisis económica, en tanto que el 37.5 por ciento considera que ha reducido en mucho o en algo el efecto de la crisis; el 1.7 por ciento de la población no adelantó opinión. Sobre el programa de Comunidades Solidarias, el 56.3 por ciento considera que está ayudando en poco o en nada a reducir la pobreza en el país, mientras que el 42.3

¿Qué tanto la presencia del ejército ha reducido la delincuencia?

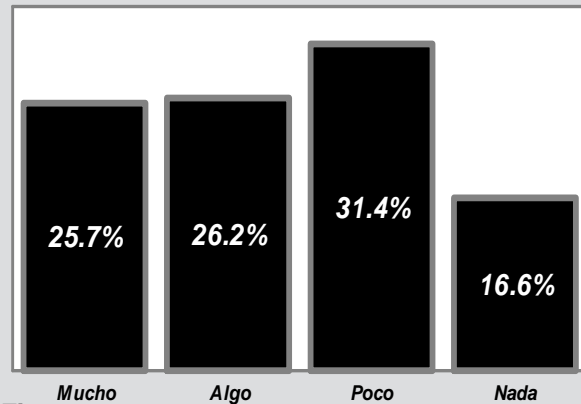


Figura 8.

Opinión sobre la situación económica del país con el gobierno de Funes



Figura 9.

¿Qué tanto el Plan Anticrisis ha reducido el impacto de la crisis económica?

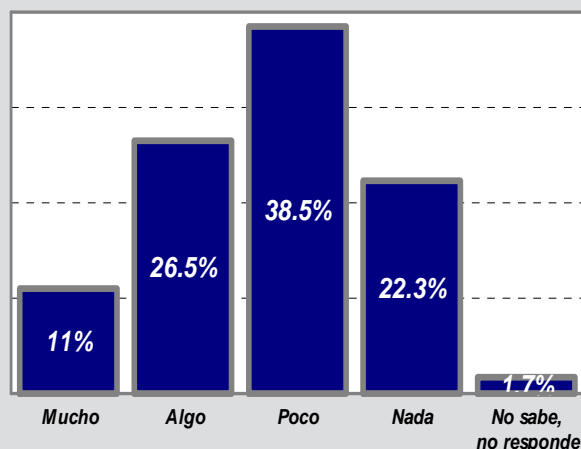


Figura 10.

por ciento dijo que ha contribuido en algo o en mucho. El 1.3 por ciento de los consultados no respondió a esta interrogante.

La imagen del presidente

La encuesta también exploró sobre la evolución que la imagen del presidente ha tenido entre los ciudadanos. Al respecto, el 55.8 por ciento opina que la imagen que tienen de Funes ha mejorado, en contraposición al 23.6 por ciento que piensa que ésta ha empeorado. Una quinta parte (20.6 por ciento) de la ciudadanía cree que la imagen del mandatario sigue igual. Al comparar estas opiniones con la encuesta de evaluación de cien días de gobierno, se advierte que en los últimos meses las opiniones negativas sobre la imagen del presidente se han duplicado (en agosto de 2009, sólo el 11.2 por ciento opinó que la imagen de Funes había empeorado). Entre los que consideran con más frecuencia que su imagen ha empeorado se cuentan los residentes del Área Metropolitana, las personas de estratos sociales medios y los que tienen estudios superiores.

En otro orden, el 53 por ciento de la gente considera que el presidente Funes tiene control de las decisiones gubernamentales, mientras que el 36.8 por ciento cree que está siendo manipulado por otros sectores. Al indagarse entre éstos últimos, sobre los sectores que están manipulando al presidente, el 20.3 por ciento señaló al FMLN, el 19.2 por ciento a ARENA, el 14.7 por ciento aludió a los ricos y poderosos del país. Otros sectores mencionados en menor proporción fueron la Asamblea Legislativa, su gabinete o sus asesores, gobiernos extranjeros y la empresa privada. Por otra parte, tres cuartas partes de la población (73.4 por ciento) expresan sentirse muy distantes o distantes del mandatario, en contraposición a una quinta parte (19.6 por ciento) que dijo sentirse cercano o muy cercano. Aunque en términos generales el gobernante mantiene un buen perfil, hay una clara disminución de las opiniones favorables sobre su imagen, respecto a las que dominaron en la evaluación de los primeros cien días de gobierno.

Ya como presidente, ¿la imagen que usted tiene de Mauricio Funes ha mejorado o empeorado?

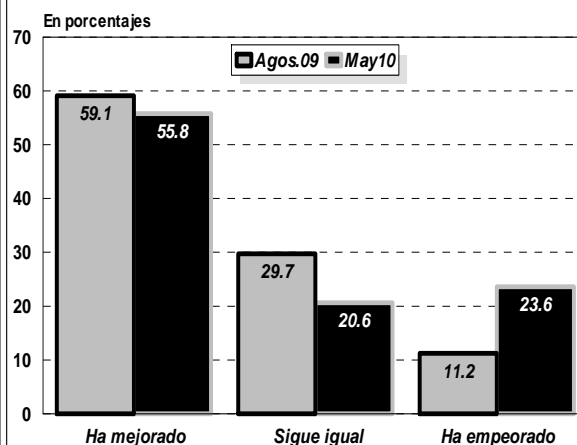


Figura 11.

¿Usted piensa que Funes tiene el control de las decisiones en el gobierno o es manipulado?

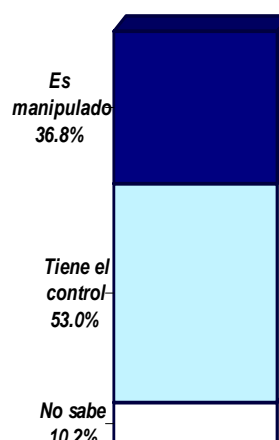


Figura 12.

¿Qué tan cercano o distante se siente usted del presidente Funes?

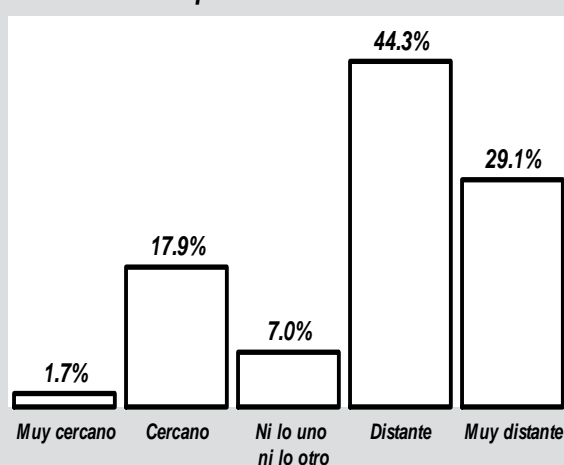


Figura 13.

La evaluación de los ministerios

Como es tradición en la encuesta de la UCA, se le pidió a la población que evaluara el trabajo de las distintas carteras del Ejecutivo, entre las que se incluyó a la Secretaría de Inclusión Social y al Viceministerio de Vivienda, utilizando una escala de 0 al 10. Los resultados muestran que los ministerios mejor evaluados son el de Educación, con una calificación de 7.82, seguido del Ministerio de Salud Pública, que obtuvo 7.41 y el Ministerio de Turismo que fue calificado con un 7.21. Las restantes entidades del Ejecutivo obtuvieron notas por debajo del 7 y por encima del 6. En el grupo de los peor evaluados se encuentran el Ministerio de Justicia y Seguridad con 6.08, el Viceministerio de Transporte con 6.07 y el Ministerio de Economía con una nota promedio de 6.04.

Opiniones políticas

El sondeo de la UCA también preguntó a los ciudadanos si consideran que existe distanciamiento entre el presidente Funes y el FMLN. Los resultados muestran que 7 de cada diez piensan que sí existe distanciamiento, mientras que un poco más de la cuarta parte (26.8 por ciento) cree que no hay tal distanciamiento. En ese orden, se consultó también a la población qué tanto las diferencias entre el presidente Funes y el FMLN está afectando la conducción del país. Al respecto, el 57.7 por ciento asegura que estos conflictos están afectando en algo o mucho la conducción del país, mientras que el 42.3 por ciento cree que tales discrepancias afectan poco o nada el rumbo del país.

En el otro lado de la moneda, se indagó también en torno a la división interna de ARENA, que derivó en la conformación de un nuevo grupo parlamentario. Los resultados muestran que más de la mitad de la gente (53.8 por ciento) está en desacuerdo con que diputados elegidos bajo ese partido hayan integrado un nuevo grupo en la Asamblea Legislativa, en contraposición a una tercera parte (33.6 por ciento) que expresa su acuerdo con esa decisión. Un 10.2 por ciento de los consultados indica que le da lo mismo y el 2.5 por ciento no adelantó opinión. También se

Notas promedio por el desempeño de los ministerios luego del primer año de gestión



Figura 14.

¿Qué tanto las diferencias entre el presidente y el FMLN afectan la conducción del país ?

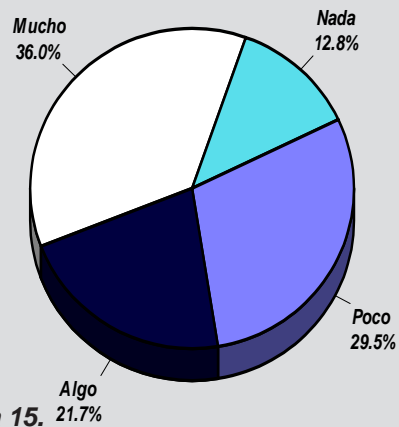


Figura 15.

¿Qué tan beneficioso es para el país la aparición de GANA?

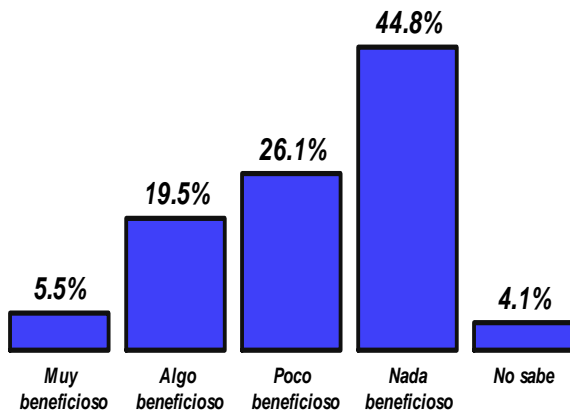


Figura 16.

consultó a la población sobre qué tan beneficioso es para el país el surgimiento del partido GANA, frente a lo cual 7 de cada diez ciudadanos opinan que es poco o nada beneficioso para el país, mientras que el 25 por ciento de la gente lo considera mucho o algo beneficioso. El 4.1 por ciento de los consultados no adelantaron respuesta.

Por otra parte, ante la habitual pregunta sobre el rumbo de la nación, 6 de cada diez ciudadanos piensa que el país necesita cambiar su rumbo, mientras que 3 de cada diez cree que va por buen camino. Un 6.7 por ciento asegura que el país va bien, pero necesita cambiar más. Un contraste de estas opiniones con las obtenidas meses atrás, revela que han crecido de forma importante las opiniones que demandan un cambio en el rumbo del país (en agosto de 2009, el 47.6 por ciento declaró que el país necesita un cambio).

En resumen

La encuesta sobre el primer año de gobierno de Mauricio Funes, revela que en términos generales, el presidente sigue siendo evaluado favorablemente, especialmente en lo relativo a los indicadores más generales sobre el desempeño gubernamental como la nota o la forma en que está gobernando.

Sin embargo, una comparación con anteriores sondeos, muestra que han crecido los juicios negativos sobre el trabajo del presidente, en particular cuando se remite a la gente a aspectos más concretos de la situación del país como la economía y la delincuencia. De hecho, la delincuencia, seguida de los problemas económicos, asociados particularmente al alto costo de la vida y el desempleo, son señaladas como las principales deudas del actual gobierno.

A la hora de identificar logros, los aspectos más concretos en los que la gente alcanza mayor consenso, son la entrega de los paquetes escolares gratuitos. A la luz de estos datos, los mayores aciertos reconocidos por la gente son las ayudas materiales otorgadas a sectores de escasos recursos y no el impulso de políticas integrales de atención a los principales problemas del país, lo que no se distancia mucho de las

medidas populistas adoptadas por los anteriores gobiernos. Sin embargo, aunque la gente tiene claro los déficits existentes en el país, no logra por el momento vincularlos a la gestión gubernamental. Más bien, lo que se advierte es que la figura personal del presidente sobresale por encima de la evaluación del trabajo gubernamental.

Todo parece indicar que la base de las apreciaciones positivas de la gestión de Funes, sigue estando asentada en la imagen y figura del mandatario, que aún con todo, sigue gozando de gran aceptación y confianza ciudadana. Esto se explica en parte porque no existe en la actualidad ni en la oposición política, ni en otros sectores de la vida nacional, una figura política que tenga la capacidad de convocar mayor respaldo ciudadano. Por otra parte, es interesante señalar que en un contexto de fragmentación en la relación del presidente con el partido que lo llevó al poder, buena parte del capital político del presidente y del respaldo popular a su gestión, se encuentra aún entre los simpatizantes y militantes del FMLN.

Ficha técnica

Institución responsable: IUDOP-UCA

Encuestas válidas en total: 1,260

Muestreo nacional: Polietápico por cuotas departamentales, sexo y grupos de edad, aleatorio en la elección de hogares. Se visitaron los catorce departamentos de la República; siguiendo una distribución proporcional al tamaño de la población (PPT), establecida por segmentos geográficos.

Error muestral nacional +/- 2.8 %

Forma de realización: Entrevista personal, mediante visita al hogar.

Fecha de realización: Del 5 al 11 de mayo de 2010.

Dirección general: Jeannette Aguilar.

Tabla 1

¿A qué se dedica usted principalmente? ¿Está usted actualmente:

	Porcentaje
Trabajando?	39.3
Se dedica a los quehaceres de su hogar?	30.2
Está buscando trabajo activamente?	10.6
Es estudiante?	6.6
No está trabajando en este momento pero tiene trabajo?	4.1
Está jubilado, pensionado o incapacitado permanentemente para trabajar?	4.1
No trabaja y no está buscando trabajo?	3.6
Otras respuestas	1.5

Tabla 2

¿A cuánto asciende el ingreso familiar mensual en su hogar aproximadamente (incluyendo todos los miembros del hogar y remesas)? (En dólares)

	Porcentaje
De 5 a 145.82	24.4
De 145.83 a 291.64	27.9
De 291.65 a 437.46	15.1
De 437.47 a 583.28	5.8
De 583.29 a 729.10	4.4
De 729.11 a 1020.74	4.9
1020.75 y más	3.3
No responde	14.2

Tabla 3

¿Desearía usted migrar (o irse a vivir) a otro país?

	Porcentaje
No	73.8
Sí	26.2

Tabla 4

Por favor, ¿podría decirme cuál es el partido político de su preferencia?

	Porcentaje
Ninguno	43.7
FMLN	39.4
ARENA	12.6
PCN	0.9
GANA	0.7
PDC	0.6
No sabe, no responde	2.0

Tabla 5

En su opinión, ¿cuál es el principal problema que enfrenta actualmente El Salvador?

	Porcentaje
Delincuencia / inseguridad	45.3
Economía	17.8
Violencia	10.7
Desempleo	8.1
Pobreza	7.4
Maras	3.3
Alto costo de la vida	2.2
Mala política gubernamental, el gobierno	1.0
Otras respuestas	4.3

Tabla 6

Podría decirme, ¿con qué frecuencia, lee, ve o escucha noticias en los medios de comunicación?

	Porcentaje
Todos los días	67.6
1 ó 2 veces por semana	15.5
Rara vez	13.8
Nunca	3.1

Tabla 7

¿Ha notado usted algún cambio positivo en nuestro país desde que entró Mauricio Funes como presidente?

	Porcentaje
Sí	58.3
No	41.7

Tabla 8
¿Podría mencionar el principal logro del gobierno de Mauricio Funes en este primer año de gestión?

	Porcentaje
Ninguno	27.6
Ayuda escolar/paquetes escolares/mejora en educación	40.0
Apoyo a la agricultura/Semilla mejorada	6.1
Ayuda al pueblo/ Comunidades Solidarias	4.8
El combate de la delincuencia/reforzar seguridad	4.3
El programa de viviendas para familias pobres	2.4
Pensión al adulto mayor	2.1
Eliminación de cuotas voluntarias en hospitales/mejoras en salud	1.8
Mejora de la economía	1.7
Generación de empleos	1.0
Otros logros	4.5
No sabe	3.7

Tabla 9
¿Ha notado usted algún cambio negativo en nuestro país desde que entró Mauricio Funes como presidente?

	Porcentaje
No	52.8
Sí	47.2

Tabla 10
¿Podría mencionar el principal fracaso del gobierno de Mauricio Funes en este primer año de gestión?

	Porcentaje
Ninguno	32.4
No combate la delincuencia / aumento de la violencia	26.7
Diferencias entre partido y presidente	7.8
La situación económica/alto costo de la vida	7.2
El desempleo	5.2
No cumple promesas	5.2
Mala elección de funcionarios	1.4
Pobreza	1.2
Otros fracasos	7.0
No sabe	5.9

Tabla 11
En su opinión, ¿el país está mejor, igual o peor con el actual gobierno?

	Porcentaje
Igual	48.8
Peor	25.5
Mejor	24.2
Muy temprano para evaluar	1.4

Tabla 12
¿Cree usted que el actual gobierno de Mauricio Funes está cumpliendo con sus promesas de campaña?

	Porcentaje
Con algunas	56.2
No	28.6
Sí, con todas	15.2

Tabla 13
En general, ¿cómo evalúa la gestión del presidente Mauricio Funes en el gobierno?

	Porcentaje
Muy mala	1.8
Mala	10.1
Regular	19.5
Buena	57.3
Muy buena	11.2

Tabla 14
Ahora dígame, ¿qué tanto se siente beneficiado con el trabajo del actual gobierno?

	Porcentaje
Nada	42.3
Poco	28.2
Algo	20.5
Mucho	9.1

Tabla 15
En su opinión, ¿qué tanto cree usted que el gobierno ha escuchado las demandas de la población en este primer año de gestión: mucho, algo, poco o nada?

	Porcentaje
Nada	14.0
Poco	39.1
Algo	27.5
Mucho	18.3
No sabe, no responde	1.1

Tabla 16

¿Usted piensa que Mauricio Funes tiene control de las decisiones dentro de su gobierno o está siendo manipulado por otros sectores?

	Porcentaje
Tiene control	52.9
Está siendo manipulado	36.8
No sabe	10.2

Tabla 17

¿Quién o quienes manipulan al presidente Mauricio Funes?

[Sólo para los que piensan que está siendo manipulado por otros sectores]

	Porcentaje
El FMLN	20.3
ARENA / otros partidos de derecha	19.2
Los ricos y poderosos del país	14.7
La Asamblea Legislativa	9.3
Su gabinete, los asesores	8.4
Gobiernos extranjeros	8.0
La empresa privada	7.1
Amigos de Mauricio	1.7
Otras respuestas	2.2
No sabe, no responde	9.3

Tabla 18

Pasando a otro tema, ¿qué tan cercano o distante se siente usted del presidente Funes?

	Porcentaje
Muy cercano	1.7
Cercano	17.9
Ni lo uno ni lo otro	7.0
Distante	44.3
Muy distante	29.1

Tabla 19

En su opinión, ¿cuál es la principal tarea que deberá enfrentar el gobierno en el próximo año de gestión?

	Porcentaje
Combatir la delincuencia	37.2
Crear más fuentes de empleo	14.5
Controlar el costo de la canasta básica	13.4
Mejorar la economía / combatir la pobreza	13.2
Cumplir sus promesas	9.1
Combatir la corrupción	5.8
Mejorar la educación	2.9
Mejorar los servicios de salud	2.9
Otras respuestas	1.0

Tabla 20

Ahora voy a leerle algunas promesas que el presidente Funes hizo durante la campaña. Me gustaría que me dijera para cada una de ellas si considera que la está cumpliendo, no la está cumpliendo o la está cumpliendo en parte. El presidente Funes está cumpliendo con la promesa de construir un gobierno de unidad nacional (Lograr acuerdos con diferentes sectores)

	Porcentaje
La está cumpliendo en parte	49.2
Si está cumpliendo	24.8
No está cumpliendo	22.8
No sabe, no responde	3.3

Tabla 21

Ahora voy a leerle algunas promesas que el presidente Funes hizo durante la campaña. Me gustaría que me dijera para cada una de ellas si considera que la está cumpliendo, no la está cumpliendo o la está cumpliendo en parte. El presidente Funes está cumpliendo con la promesa de reducir la pobreza

	Porcentaje
La está cumpliendo en parte	45.4
No está cumpliendo	35.3
Si está cumpliendo	19.3

Tabla 22

Ahora voy a leerle algunas promesas que el presidente Funes hizo durante la campaña. Me gustaría que me dijera para cada una de ellas si considera que la está cumpliendo, no la está cumpliendo o la está cumpliendo en parte. El presidente Funes está cumpliendo con la promesa de generar 100,000 nuevos empleos (Fábrica de empleo)

	Porcentaje
No está cumpliendo	51.4
La está cumpliendo en parte	33.0
Si está cumpliendo	11.7
No sabe, no responde	3.8

Tabla 23

Ahora voy a leerle algunas promesas que el presidente Funes hizo durante la campaña. Me gustaría que me dijera para cada una de ellas si considera que la está cumpliendo, no la está cumpliendo o la está cumpliendo en parte. El presidente Funes está cumpliendo con la promesa de combatir la delincuencia

	Porcentaje
La está cumpliendo en parte	44.1
No está cumpliendo	34.6
Si está cumpliendo	21.3

Tabla 24

Ahora voy a leerle algunas promesas que el presidente Funes hizo durante la campaña. Me gustaría que me dijera para cada una de ellas si considera que la está cumpliendo, no la está cumpliendo o la está cumpliendo en parte. El presidente Funes está cumpliendo con la promesa de facilitar viviendas a personas de bajos ingresos (Casa para todos)

	Porcentaje
La está cumpliendo en parte	44.1
Si está cumpliendo	37.3
No está cumpliendo	15.6
No sabe, no responde	2.9

Tabla 25

Ahora voy a leerle algunas promesas que el presidente Funes hizo durante la campaña. Me gustaría que me dijera para cada una de ellas si considera que la está cumpliendo, no la está cumpliendo o la está cumpliendo en parte. El presidente Funes está cumpliendo con la promesa de mejorar los servicios y oportunidades para las mujeres (Ciudad Mujer)

	Porcentaje
No está cumpliendo	36.8
La está cumpliendo en parte	32.1
Si está cumpliendo	23.1
No sabe, no responde	8.0

Tabla 26

En una escala de 0 a 10, ¿qué nota le daría al gobierno de Mauricio Funes por su desempeño en este primer año?

	N	Media	Desviación típica
Evaluación	1255	6.78	2.09

Tabla 27

¿Cree Ud. que la aplicación de la justicia ha mejorado o ha empeorado con el actual gobierno?

	Porcentaje
Ha mejorado	36.3
Sigue igual	32.3
Ha empeorado	31.4

Tabla 28

En su opinión, ¿la delincuencia ha disminuido o ha aumentado con el actual gobierno?

	Porcentaje
Ha aumentado	63.3
Sigue igual	20.3
Ha disminuido	16.4

Tabla 29

En su opinión, ¿la corrupción ha disminuido o ha aumentado con el actual gobierno?

	Porcentaje
Ha disminuido	35.0
Ha aumentado	34.8
Sigue igual	26.6
No sabe, no responde	3.6

Tabla 30

¿Cree usted que la situación económica del país ha mejorado o ha empeorado con el actual gobierno?

	Porcentaje
Ha empeorado	41.8
Sigue igual	33.4
Ha mejorado	24.8

Tabla 31

¿Cree Ud. que la migración de salvadoreños hacia el exterior ha disminuido o ha aumentado con el actual gobierno?

	Porcentaje
Ha aumentado	37.5
Ha disminuido	33.0
Sigue igual	23.6
No sabe, no responde	6.0

Tabla 32

¿Cree Ud. que el deterioro del medio ambiente ha aumentado o ha disminuido con el actual gobierno?

	Porcentaje
Sigue igual	33.8
Ha aumentado	29.8
Ha disminuido	28.7
No sabe, no responde	7.6

Tabla 33

Ya como presidente, ¿la imagen que usted tiene de Mauricio Funes ha mejorado o ha empeorado?

	Porcentaje
Ha mejorado	55.8
Ha empeorado	23.6
Sigue igual	20.6

Tabla 34

¿Que tanto cree usted que la entrega de dinero a familias pobres (Comunidades Solidarias) ha reducido la pobreza: mucho, algo, poco o nada?

	Porcentaje
Nada	16.9
Poco	39.4
Algo	27.1
Mucho	15.2
No sabe, no responde	1.3

Tabla 35

¿Qué tanto cree usted que el programa de vivienda Casa para todos ha mejorado el acceso a la vivienda de personas de bajos recursos: mucho, algo, poco o nada?

	Porcentaje
Nada	11.9
Poco	34.9
Algo	25.0
Mucho	26.9
No sabe, no responde	1.3

Tabla 36

¿Qué tanto cree usted que la presencia del ejército en las calles ha reducido la delincuencia: mucho, algo, poco o nada?

	Porcentaje
Nada	16.6
Poco	31.4
Algo	26.2
Mucho	25.7

Tabla 37

¿Qué tanto cree usted que la entrega de uniformes y útiles a los estudiantes de las escuelas públicas ha mejorado el acceso a la educación: mucho, algo, poco o nada?

	Porcentaje
Nada	7.2
Poco	12.7
Algo	17.3
Mucho	62.8

Tabla 38

¿Qué tanto cree usted que las medidas tomadas por el gobierno para atender la gripe AH1N1 han sido efectivas para controlar la epidemia: mucho, algo, poco o nada?

	Porcentaje
Nada	4.0
Poco	16.9
Algo	24.7
Mucho	54.4

Tabla 39

¿Qué tanto cree usted que el Plan Anticrisis ha reducido el impacto de la crisis económica en el país: mucho, algo, poco o nada?

	Porcentaje
Nada	22.3
Poco	38.5
Algo	26.5
Mucho	11.0
No sabe, no responde	1.7

Tabla 40

En su opinión, ¿Mauricio Funes está gobernando bien al país o lo está gobernando mal?

	Porcentaje
Está gobernando bien	57.8
Ni bien ni mal	22.0
Está gobernando mal	17.5
Muy temprano para evaluar	1.8
No sabe, no responde	1.0

Tabla 41

Hablemos ahora de los Ministerios del gobierno. Le voy a pedir por favor que en función de lo que usted sabe, evalúe el trabajo de los siguientes ministerios en una escala de 0 a 10, en donde 0 es la peor nota y 10 la mejor

	N	Promedio
Ministerio de Turismo	1155	7.21
Ministerio de Economía	1200	6.04
Ministerio de Medio Ambiente	1205	6.40
Ministerio de Gobernación	1170	6.62
Ministerio de Justicia y Seguridad	1232	6.08
Ministerio de Salud y Asistencia Social	1251	7.41
Ministerio de Agricultura y Ganadería	1190	6.93
Ministerio de Defensa	1189	6.89
Ministerio de Relaciones Exteriores	1050	6.82
Ministerio de Trabajo	1225	6.11
Ministerio de Obras Públicas	1223	6.51
Ministerio de Hacienda	1136	6.58
Ministerio de Educación	1255	7.82
Viceministerio de Transporte	1222	6.07
Viceministerio de Vivienda	1181	6.58
Secretaría de Inclusión Social	821	6.50

Tabla 42

¿Qué tan capaz ha sido el gobierno para conducir al país en este primer año: muy capaz, algo capaz, poco capaz o nada capaz?

	Porcentaje
Nada capaz	3.9
Poco capaz	26.6
Algo capaz	42.3
Muy capaz	27.2

Tabla 43

¿Ha sido usted víctima directa de algún hecho delictual como un robo, hurto, agresión, fraude, chantaje, extorsión, renta, amenazas o algún otro tipo de acto delictual en los últimos 12 meses?

	Porcentaje
No	75.4
Sí	24.6

Tabla 44

Podría indicarme, de la lista que le voy a leer, ¿cuál fue el último acto delictual del cual usted fue víctima?

[Sólo para los que han sido víctimas de algún hecho delictual en los últimos 12 meses]

	Porcentaje
Robo con arma	29.7
Extorsión (pedido único de dinero)	23.5
Robo sin arma sin agresión o amenaza física	18.0
Renta (cuota periódica en dinero o especie)	9.5
Robo sin arma con agresión o amenaza física	5.9
Amenazas	4.2
Robo de la casa	2.9
Agresión física sin robo	2.3
Daño a la propiedad	2.3
Asesinato de familiar	1.0
Otro	0.7

Tabla 45

En su opinión y por lo que ha visto en este primer año, ¿el gobierno de Mauricio Funes representa un cambio positivo o negativo para el país?

	Porcentaje
Un cambio positivo	71.9
Un cambio negativo	18.5
Más de lo mismo	8.3
No sabe	1.3

Tabla 46

¿Considera usted que los cambios prometidos por el nuevo gobierno ya se iniciaron o aún no se han visto cambios?

	Porcentaje
Sí, se han iniciado	66.2
Aún no se han visto cambios	33.8

Tabla 47

¿Podría identificar el principal cambio impulsado por el nuevo gobierno?

	Porcentaje
Ayuda escolar/paquetes escolares/mejora en educación	50.5
Combate a la delincuencia	10.0
Acceso a viviendas	7.2
Mejoras al sector agrícola / Semilla mejorada	5.5
Combate a la pobreza	4.6
Pensión a adultos mayores	4.0
Eliminación de cuotas voluntarias en hospitales/mejora en salud	3.0
Combate a la corrupción	2.6
Bajar costo de la canasta básica	1.7
Generación de empleos	1.7
Otras respuestas	5.6
No sabe	3.6

Tabla 48

¿Cómo evalúa el trabajo de la Asamblea Legislativa (diputados) durante este primer año de trabajo: muy bueno, bueno, malo o muy malo?

	Porcentaje
Muy malo	5.4
Malo	27.0
Regular	13.5
Bueno	47.1
Muy bueno	4.8
No sabe, no responde	2.1

Tabla 49

¿Cree Ud. que la Asamblea Legislativa está trabajando por resolver los grandes problemas del país?

	Porcentaje
Sí	51.3
No	47.4
No sabe, no responde	1.3

Tabla 50

Con la labor de la Asamblea Legislativa (diputados), ¿cree Ud. que la situación del país ha mejorado o ha empeorado?

	Porcentaje
Ha mejorado	34.6
Ha empeorado	34.6
Sigue igual	30.8

Tabla 51

¿A quién cree Ud. que suele representar el diputado cuando vota en la Asamblea?

	Porcentaje
A su partido	33.7
A él mismo	29.8
A toda la población	17.8
A la gente que votó por él	16.3
No sabe, no responde	2.4

Tabla 52

¿Qué tanto cree que las leyes que aprobó la Asamblea Legislativa (diputados) en este primer año beneficiaron a personas como usted: mucho, algo, poco o nada?

	Porcentaje
Nada	38.0
Poco	34.7
Algo	17.9
Mucho	9.4

Tabla 53

En una escala de 0 a 10, en donde 0 es la peor nota y 10 la mejor, ¿qué nota le daría a la Asamblea Legislativa por su desempeño en este primer año?

	N	Media	Desviación típica
Evaluación	1254	5.91	2.33

Tabla 54

Dígame por favor, ¿cuál es el principal reto de la actual Asamblea?

	Porcentaje
Crear leyes que favorezcan a la población	25.2
Lograr acuerdos entre partidos	21.3
Tomar decisiones para enfrentar la crisis económica	20.9
Erradicar la corrupción en la Asamblea	13.6
Llegar a un acuerdo para gobernar al país	8.3
Crear leyes que promuevan el desarrollo del país	7.5
Otros	1.7
No sabe, no responde	1.5

Tabla 55

¿Qué tanto cree Ud. que sus intereses ciudadanos están siendo representados por la Asamblea Legislativa (diputados)?

	Porcentaje
Nada	27.7
Poco	42.3
Algo	23.3
Mucho	6.7

Tabla 56

En su opinión, ¿cuál es el partido que más se ha destacado por su trabajo en la Asamblea Legislativa?

	Porcentaje
Ninguno	27.2
FMLN	42.5
ARENA	15.2
PCN	2.1
GANA	1.4
Todos	3.1
Otros	1.3
No sabe, no responde	7.1

Tabla 57

¿Esta Ud. de acuerdo o en desacuerdo con que diputados elegidos bajo el partido ARENA, hayan dejado ese partido y formado otro grupo o partido en la Asamblea Legislativa?

	Porcentaje
En desacuerdo	53.8
De acuerdo	33.6
Le da lo mismo	10.2
No sabe, no responde	2.5

Tabla 58

En general, ¿qué tan beneficioso para el país es la aparición del nuevo grupo partidario Gran Alianza Nacional GANA: muy beneficioso, algo beneficioso, poco beneficioso o nada beneficioso?

	Porcentaje
Nada beneficioso	44.8
Poco beneficioso	26.1
Algo beneficioso	19.5
Muy beneficioso	5.5
No sabe, no responde	4.1

Tabla 59

Hablando en general de la alcaldía del municipio donde Ud. vive, ¿diría que el trabajo que ha realizado durante este año ha sido muy bueno, bueno, malo o muy malo?

	Porcentaje
Muy malo	6.1
Malo	21.5
Regular	8.9
Bueno	48.6
Muy bueno	14.9

Tabla 60

En su opinión, ¿quién ha respondido mejor para ayudar a resolver los problemas de esta comunidad: el gobierno central, los diputados o la Alcaldía?

	Porcentaje
Ninguno	17.5
La alcaldía	61.2
El gobierno central	19.4
Los diputados	1.9

Tabla 61

¿Qué tanto cree Ud. que sus intereses ciudadanos han estado representados por el actual gobierno municipal?

	Porcentaje
Nada	21.4
Poco	36.7
Algo	25.1
Mucho	16.8

Tabla 62

¿Qué tanto cree Ud. que ha hecho el gobierno municipal durante el presente año para resolver los principales problemas del municipio?

	Porcentaje
Nada	19.5
Poco	32.9
Algo	27.2
Mucho	20.3

Tabla 63

En una escala de 0 a 10, en donde 0 es la peor nota y 10 la mejor, ¿cómo evaluaría la gestión de la alcaldía de su municipio?

	N	Media	Desviación típica
Evaluación	1258	6.54	2.60

Tabla 64

¿Cree usted que el actual gobierno municipal está cumpliendo con sus promesas de campaña?

	Porcentaje
No está cumpliendo	35.4
Está cumpliendo con algunas	35.4
Sí, está cumpliendo con todas	29.2

Tabla 65

¿Cuándo piensa en el futuro del país, que es lo primero que siente, esperanza o temor?

	Porcentaje
Esperanza	53.4
Temor	44.0
Ni lo uno ni lo otro	2.5

Tabla 66

Ahora que el FMLN está en la presidencia, ¿la imagen que Ud. tiene de este partido ha mejorado, sigue igual o ha empeorado?

	Porcentaje
Sigue igual	42.9
Ha mejorado	39.9
Ha empeorado	17.3

Tabla 67

Ahora que ARENA es oposición política, ¿la imagen que Ud. tiene de este partido ha mejorado, sigue igual o ha empeorado?

	Porcentaje
Sigue igual	51.4
Ha empeorado	38.5
Ha mejorado	9.1
No sabe, no responde	1.0

Tabla 68

¿Estaría usted de acuerdo o en desacuerdo con que se declare nula (derogue), la Ley de Amnistía en el país?

	Porcentaje
En desacuerdo	31.7
De acuerdo	29.8
No la conoce	34.4
No sabe, no responde	4.0

Tabla 69

Recientemente se han cumplido 30 años del asesinato de Monseñor Oscar Arnulfo Romero sin que se haya castigado a los responsables de su muerte, ¿estaría Ud. de acuerdo o en desacuerdo que el Estado salvadoreño abra nuevamente la investigación de su asesinato en el país?

	Porcentaje
De acuerdo	67.1
En desacuerdo	31.1
No sabe, no responde	1.8

Tabla 70

¿Considera que las medidas tomadas por el Ministerio de Salud para atender el dengue enfocadas en el combate del zancudo son suficientes o insuficientes para atender la epidemia?

	Porcentaje
Son insuficientes	64.5
Son suficientes	35.5

Tabla 71

¿Cree usted que la eliminación de las cuotas voluntarias en los hospitales ha sido suficiente para mejorar los servicios de salud en el país?

	Porcentaje
Son insuficientes	55.8
Son suficientes	43.8
No se han eliminado	0.5

Tabla 72

Pasando a otro tema, de lo que usted ha visto u oído, ¿cómo califica el proceso de renovación del DUI en el país: muy bueno, bueno, malo o muy malo?

	Porcentaje
Muy malo	9.1
Malo	30.0
Regular	5.5
Bueno	47.8
Muy bueno	7.6

Tabla 73

En política se habla normalmente de izquierda y derecha. En una escala del uno al diez, donde 1 es la posición más a la izquierda y 10 la posición más a la derecha, ¿dónde se ubicaría usted?

	N	Media	Desviación típica
Ideología política	1144	5.15	2.50

Tabla 74

¿Qué tanto cree que las diferencias que han surgido entre el presidente Funes y el FMLN sobre algunos temas están afectando la conducción del país: mucho, algo, poco o nada?

	Porcentaje
Nada	12.5
Poco	28.9
Algo	21.3
Mucho	35.3
No hay diferencias	0.9
No sabe, no responde	1.1

Tabla 79

Si las elecciones fueran el próximo domingo, ¿por cuál partido político votaría usted?

	Porcentaje
Ninguno	20.7
FMLN	42.5
ARENA	12.8
GANA	2.1
PCN	1.3
Otros partidos	1.3
Otras respuestas	1.1
No sabe, no responde (Voto secreto)	18.1

Tabla 75

¿Cree usted que hay distanciamiento entre el presidente Funes y el FMLN?

	Porcentaje
Si hay distanciamiento	69.2
No hay distanciamiento	26.8
No sabe, no responde	4.0

Tabla 76

¿Está de acuerdo o en desacuerdo con el distanciamiento del presidente Funes con su partido, el FMLN?

[Sólo para los que creen que hay distanciamiento]

	Porcentaje
En desacuerdo	62.8
De acuerdo	34.1
No sabe, no responde	3.1

Tabla 77

¿Qué tan satisfecho está usted con la manera en la que el presidente Funes está tomando las decisiones de gobierno: muy satisfecho, algo satisfecho, poco satisfecho o nada satisfecho?

	Porcentaje
Nada satisfecho	8.5
Poco satisfecho	31.8
Algo satisfecho	38.3
Muy satisfecho	21.3

Tabla 78

En general, ¿usted piensa que El Salvador va por buen camino o que necesita un cambio?

	Porcentaje
Necesita un cambio	60.2
Va por buen camino	32.1
Va bien, pero necesita cambiar más	6.7
No sabe	1.0

Gráfico 1

Sexo del entrevistado

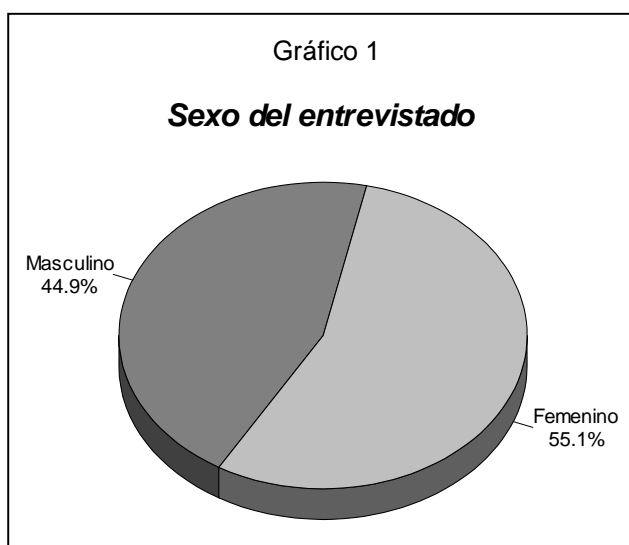


Gráfico 2

Edad del entrevistado

