

Encuesta de evaluación del Segundo año de Gobierno de Nayib Bukele



Instituto Universitario de Opinión Pública

Objetivo

El propósito principal de este estudio fue el de conocer las opiniones de la población salvadoreña sobre el trabajo que ha realizado la administración Bukele en estos dos años de Gobierno; además, de conocer la opinión ciudadana sobre las más recientes decisiones que ha tomado el actual Gobierno.

Metodología

El Instituto Universitario de Opinión Pública (Iudop) de la UCA realizó la recolección de información de este estudio de opinión pública entre el 15 y el 24 de mayo de 2021. Esta encuesta cuenta con una muestra nacional de 1,275 entrevistas, la cual es representativa de toda la población adulta que reside en el país. La muestra tiene un error muestral de más o menos 2.76% y un 95% de nivel de confianza. Este estudio de opinión tuvo cobertura a nivel nacional en los 14 departamentos del país, y con visita presencial a la vivienda de los participantes.



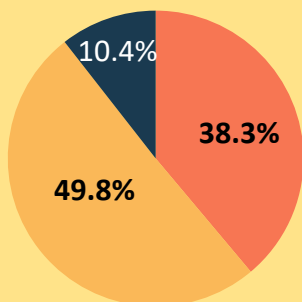
Es la calificación ciudadana otorgada al Gobierno por el manejo de la pandemia por Covid-19 en el país

9.04

El 85% de la población salvadoreña se sienten muy o algo beneficiada con el trabajo del Gobierno en el manejo de la pandemia por Covid-19

Situación económica familiar con el actual Gobierno

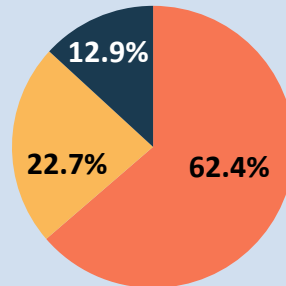
■ Ha mejorado ■ Sigue igual ■ Ha empeorado



1.5% de la población encuestada prefirió no responder esta pregunta

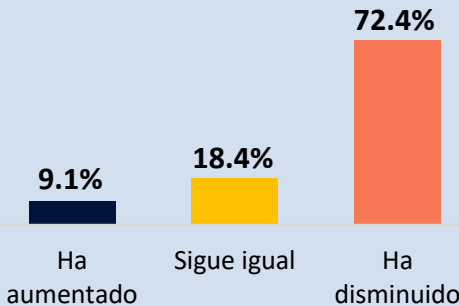
Situación económica del país con el actual Gobierno

■ Ha mejorado ■ Sigue igual ■ Ha empeorado

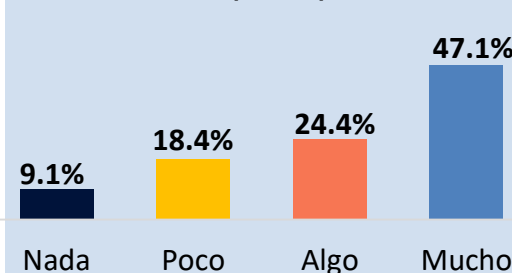


2% de la población encuestada prefirió no responder esta pregunta

Situación delincinencial en el país con el actual Gobierno

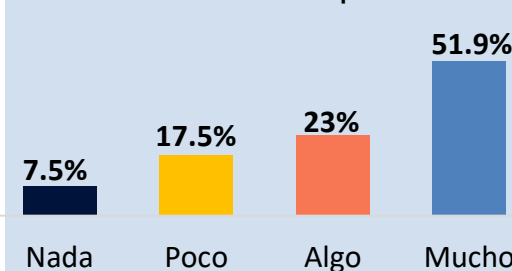


¿Qué tanto cree usted que el Plan Control Territorial ha recuperado los territorios controlados por las pandillas?

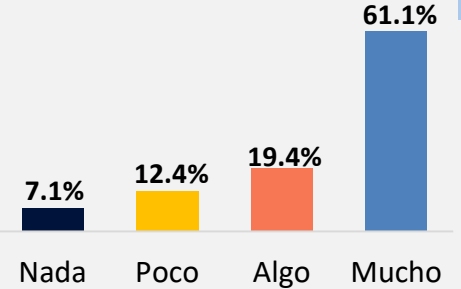


1.1% de la población encuestada prefirió no responder esta pregunta

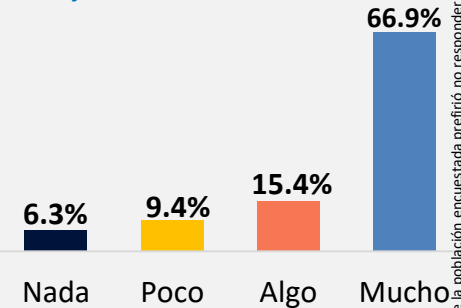
¿Qué tanto cree usted que el Plan Control Territorial está ayudando a reducir la delincuencia en el país?



¿Qué tanto cree usted que la entrega de la bolsa solidaria ha mejorado la economía familiar de la población salvadoreña?



¿Qué tanto cree usted que la entrega de computadoras a los estudiantes de institutos y escuelas públicas ha mejorado el acceso a la educación?



2% de la población encuestada prefirió no responder esta pregunta



8.51

Es la calificación otorgada por la población salvadoreña al Gobierno por su segundo año de gestión.

76.2%

de la población salvadoreña se siente muy o algo beneficiada con el trabajo del Gobierno del presidente Nayib Bukele en su segundo año de gestión

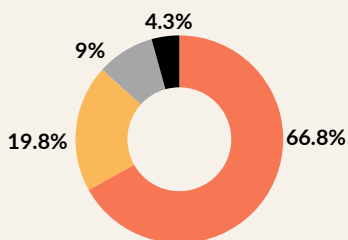
1.1% de la población encuestada prefirió no responder esta pregunta

¿Qué tan cercano o distante se siente usted del presidente Nayib Bukele?



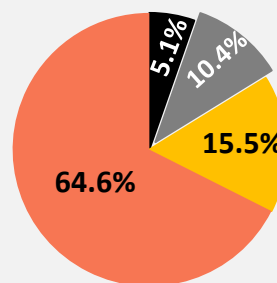
Confianza ciudadana en el presidente

Mucha confianza Alguna confianza
Poca confianza Ninguna confianza



Percepción de corrupción en el presidente

Muy corrupto Algo corrupto
Poco corrupto Nada corrupto



4.4% de la población encuestada prefirió no responder esta pregunta



8.7

Es la calificación que obtiene el presidente Nayib Bukele por su trabajo en su segundo año de gestión

Calificación al trabajo, confianza ciudadana y percepción pública de corrupción en los ministerios de Gobierno.

Ministerio	Calificación al trabajo realizado en el segundo año de gestión	Confianza ciudadana (Mucha confianza)	Percepción de corrupción (Mucha corrupción)
Turismo	7.95	39.7%	4.6%
Economía	7.6	32.5%	9.4%
Medio Ambiente y Recursos Naturales	7.52	36.9%	5.5%
Gobernación	7.91	41.1%	8%
Justicia y Seguridad Pública	7.76	39.7%	14%
Salud	8.93	68.9%	6.8%
Agricultura y Ganadería	7.59	34.1%	8.9%
Defensa	8.02	42.4%	7.2%
Relaciones Exteriores	7.7	35%	5.3%
Trabajo	7.49	32.7%	11.4%
Obras Públicas y Transporte	8.11	42.6%	8.7%
Hacienda	7.64	34.4%	11.4%
Cultura	7.67	36%	4.3%
Viceministerio de Transporte	7.26	24.2%	11.2%
Educación	8.31	52.5%	4.2%

Características de la muestra

