



**ENCUESTA SOBRE DERECHOS HUMANOS Y  
LOS RETOS DEL NUEVO PROCURADOR**  
Consulta de opinión pública de marzo de 1995

**Instituto Universitario de Opinión Pública**

con la colaboración del

**Instituto de Derechos Humanos (IDHUCA)**

y el apoyo de



Universidad Centroamericana "José Simeón Cañas"  
San Salvador, El Salvador, C.A.  
Mayo de 1995

**Serie de informes**

**47**

***Instituto Universitario de Opinión Pública  
IUDOP***

***Director ejecutivo:  
José Miguel Cruz***

***Coordinadora:  
Rubí Esmeralda Arana***

***Equipo técnico:  
Víctor Antonio Orellana  
José Francisco González  
Luis Ernesto Ventoza***

***Asistente administrativa:  
Bessy Mayarí Morán Navarro***

***Auxiliares:  
Edgar Giovanni Flores  
Nelson Oswaldo Domínguez  
Leida Guadalupe Monterrosa  
Nelson Antonio Portillo***

***Universidad Centroamericana José Simeón Cañas  
Apartado (01) 168, San Salvador, El Salvador, C.A.  
Tel. (503) 273-4400, ext. 415 Fax (503) 273-7020  
Correo electrónico: [mcruz@iudop.uca.edu.sv](mailto:mcruz@iudop.uca.edu.sv)***

## REPORTE DEL IUDOP

El sondeo para recoger la opinión de los salvadoreños sobre los derechos humanos, para evaluar su situación en El Salvador y para definir las principales tareas de la Procuradora, fue llevada a cabo entre el 11 y el 19 de marzo del año en curso. Esta constituye la primera evaluación sobre derechos humanos que se proyecta realizar en el curso de 1995 y como consecuencia de una tarea de vigilancia después de la salida de ONUSAL en el primer cuatrimestre del año. El cuestionario de la encuesta fue preparado con la colaboración del Instituto de Derechos Humanos de la UCA (IDHUCA) e intentaba recoger opiniones sobre distintos tópicos relacionados con el problema de los derechos humanos en El Salvador.

La boleta se componía de cuatro grandes partes. La primera, como ya es costumbre, recogía los datos demográficos de las personas: sexo, edad, escolaridad, condición de empleo y religión; además de aquella información llenada por el encuestador referida a ciertas condiciones del entrevistado: estrato socioeconómico, departamento y municipio de vivienda. La segunda parte del cuestionario estaba constituida brevemente por tres preguntas que exploraban el conocimiento de la población sobre el tema de los derechos humanos: qué son los derechos humanos, cuáles son los derechos humanos más importantes y el conocimiento acerca de la Declaración Universal de los Derechos Humanos. La sección número tres del cuestionario contenía una serie de diez reactivos en una escala de acuerdo-desacuerdo referida a valores y opiniones sobre la situación de derechos humanos en el país, los derechos laborales y las responsabilidades del gobierno en el respeto por los derechos fundamentales de la persona. La cuarta parte de la boleta de investigación evaluaba el quehacer de las instituciones cuya responsabilidad tiene que ver con la vigilancia de los derechos ciudadanos: la Procuraduría para la Defensa de los Derechos Humanos (PDDH), Corte Suprema de Justicia y Policía Nacional Civil; en concreto, la PDDH mereció una batería de preguntas de carácter evaluativo más algunas otras que recogían las expectativas de los salvadoreños sobre el trabajo de la dirección del organismo. Finalmente, el cuestionario cerraba con una serie de casi trece preguntas con tópicos relacionados siempre con el tema de los derechos humanos: impunidad en El Salvador, evaluación de ONUSAL, manifestaciones y desestabilización, papel de la Fuerza Armada, etc.

Una vez preparada la boleta para el sondeo, se diseñó una muestra nacional que reflejase lo más fielmente posible la totalidad de la población salvadoreña; esto según los datos del Censo Nacional de Población de 1992 y los últimos reportes de la Encuesta de Hogares del Ministerio de Planificación. La muestra total incluyó diez de los catorce departamentos de la república: Santa Ana, Sonsonate, La Libertad, San Salvador, Cabañas, San Vicente, Usulután, San Miguel, Morazán y La Unión. En cada departamento, la muestra se dividió en dos grandes sectores: urbano y rural. El primero fue estratificado en cinco estratos: alto, medio-alto, medio-bajo, obrero y marginal. El sector rural se dejó como categoría única por las dificultades de encontrar criterios de tipificación o estratificación en el campo. En el muestreo del país se consideraron también cuotas para los rangos de edad y para el género de los encuestados.

La aplicación del cuestionario se hizo por aproximación no sistemática a los hogares ubicados en los municipios y en las zonas definidas aleatoriamente. Los entrevistadores explicaban a las personas abordadas los objetivos y el tema

de la encuesta. En cada caso se entrevistó únicamente a personas que quisieran contestar (una persona por hogar) y que cumplieran con los requerimientos descritos en la boleta para completar la cuota muestral.

La muestra final obtenida fue de 1,153 encuestas válidas con un margen de error estimado del +/- 0.04 (cuatro por ciento). En el Cuadro 1 se presenta la distribución de la población encuestada según departamento de vivienda y el estrato socioeconómico al que pertenece.

**Cuadro 1**  
**Distribución de la población encuestada**  
**según departamento y sector social**

DEPARTAMENTO	SECTOR SOCIAL						TODOS	
	Alto	Med-alto	Med-bajo	Obrero	Marginal	Rural	N	%
Santa Ana	10	16	26	23	18	61	154	13.4
Sonsonate	2	17	12	19	12	48	110	9.5
La Libertad	7	16	17	24	16	58	138	12.0
San Salvador	35	30	68	76	68	58	335	29.1
Cabañas	4	7	7	12	7	42	79	6.9
San Vicente	5	8	8	11	6	43	81	7.0
Usulután	4	7	9	11	8	27	66	5.7
San Miguel	5	15	15	20	10	24	89	7.7
Morazán	1	5	6	5	4	21	42	3.6
La Unión	5	6	6	10	5	27	59	5.1
TODOS								
N	78	127	174	211	154	409	1153	--
%	6.8	11.0	15.1	18.3	13.4	35.5	--	100.0

Los cuadros 2, 3, 4 y 5 presentan la distribución de los encuestados en función de la edad, nivel de estudios, confesión religiosa y situación de empleo.

**Cuadro 2**  
**Distribución de la población encuestada**  
**según grupos de edad**

EDAD	N	%
18 a 25 años	300	26.0
26 a 40 años	514	44.6
41 a 55 años	215	18.6
56 años y más	119	10.3
Sin dato	5	0.4

**Cuadro 3**  
**Distribución de la población encuestada**  
**según nivel de estudios**

NIVEL DE ESTUDIOS	N	%
Ninguno	163	14.1
Primaria	376	32.6
Plan básico	181	15.7
Bachillerato	208	18.0
Técnico	45	3.9
Universitario	172	14.9
Sin dato	8	0.7

**Cuadro 4**  
**Confesión religiosa según sector social**  
**(En porcentajes)**

SECTOR SOCIAL	CONFESIÓN RELIGIOSA				No responde
	Ninguna	Católica	Evangélica	Otra	
Alto	9.0	83.3	5.1	2.6	0.0
Medio-alto	7.1	78.0	11.0	1.6	2.4
Medio-bajo	12.1	73.6	10.9	1.7	1.7
Obrero	16.1	69.7	12.3	0.9	0.9
Marginal	24.7	53.9	18.2	0.0	3.2
Rural	21.8	55.5	18.6	2.2	2.0
TODOS	17.2	65.0	14.5	1.6	1.8

**Cuadro 5**  
**Situación de empleo**

TRABAJA SITUACION	N	%	N	%
<b>Sí trabaja</b>	<b>676</b>	<b>58.6</b>		
Ofic. especializados			150	22.2
Empleado			138	20.4
Comerciante			136	20.1
Jornalero, agricultor			80	11.8
Profesor, técnico			53	7.8
Profesional			45	6.7
Obrero			29	4.3
Ofic. no especializados			19	2.8
Oficios domésticos			17	2.5
Sin dato			9	1.4
<b>No trabaja</b>	<b>477</b>	<b>41.4</b>		
Ama de casa			278	58.3
Estudiante			83	17.4
Busca trabajo			58	12.2
Jubilado			25	5.2
Vive de ayudas			17	3.6
Incapacitado			9	1.9
Rentista			5	1.0
Sin dato			2	0.4

A continuación se presentan los resultados de cada una de las preguntas según departamento, sector social, sexo, edad, grado de escolaridad y preferencia política de los entrevistados.

**Cuadro 6**  
**Opinión sobre lo que son los Derechos Humanos según variables**  
**(En porcentajes)**

VARIABLES	OPINIÓN						
	Respeto	Derecho de todos	Algo que nos protege	Libertad	Satisfacción de necesidades	Otros	Ns
<b>Departamento</b>							
Santa Ana	32.5	16.9	13.0	9.1	0.6	3.9	24.0
Sonsonate	13.6	27.3	21.8	10.0	6.4	1.8	19.1
La Libertad	37.0	18.8	13.0	6.5	4.3	5.1	15.2
San Salvador	43.3	23.3	10.7	4.8	4.5	1.5	11.9
Cabañas	31.6	16.5	12.7	3.8	0.0	1.3	34.2
San Vicente	28.4	18.5	25.9	3.7	4.9	1.2	17.3
Usulután	30.3	12.1	24.2	9.1	1.5	0.0	22.7
San Miguel	29.2	32.6	21.3	5.6	1.1	0.0	10.1
Morazán	16.7	14.3	31.0	2.4	2.4	7.1	26.2
La Unión	32.2	6.8	16.9	10.2	8.5	6.8	18.6
<b>Estrato</b>							
Alto	39.7	29.5	9.0	14.1	2.6	1.3	3.8
Medio-alto	24.0	20.5	11.8	7.1	2.4	1.6	8.7
Medio-bajo	35.6	25.9	14.4	10.3	3.4	1.1	9.2
Obrero	32.7	23.7	17.5	6.6	1.9	2.4	15.2
Marginal	31.2	14.3	17.5	5.2	5.2	2.6	24.0
Rural	26.9	16.9	18.6	3.4	4.4	3.7	26.2
<b>Sexo</b>							
Masculino	34.4	24.6	15.6	6.8	3.6	2.3	12.6
Femenino	31.8	16.4	16.8	6.0	3.5	2.7	22.8
<b>Edad</b>							
18 a 25 años	28.7	24.7	12.0	8.7	1.3	1.3	23.3
26 a 40 años	34.6	22.4	15.2	6.4	4.1	2.3	15.0
41 a 55 años	31.2	15.3	22.3	5.1	5.1	2.3	18.6
56 y más	40.3	10.1	21.0	3.4	4.2	6.7	14.3
<b>Estudios</b>							
Ninguno	24.5	7.4	20.9	4.9	6.1	3.1	33.1
Primaria	29.8	14.1	20.7	2.9	4.8	2.9	24.7
Secundaria	36.5	17.1	16.0	6.1	2.8	3.3	18.2
Bachillerato	38.9	29.8	12.0	7.7	1.4	1.4	8.7
Superior	37.3	35.0	8.8	12.0	2.3	1.8	2.8
<b>Opción Política</b>							
Ninguno	35.7	19.9	18.0	7.5	3.7	2.2	13.0
ARENA	28.2	27.7	13.1	9.7	1.9	1.9	17.5
FMLN-CD	41.5	23.0	13.3	8.1	4.4	3.7	5.9
PDC	29.1	18.2	14.5	5.5	1.8	5.5	25.5
Otros	34.4	6.3	37.5	3.1	6.3	0.0	12.5
Voto Secreto	33.3	10.8	20.4	2.2	4.3	1.1	28.0
Ns, Nr	30.3	19.7	14.5	4.2	3.9	2.9	24.5
<b>TODOS</b>	<b>33.0</b>	<b>20.4</b>	<b>16.2</b>	<b>6.4</b>	<b>3.6</b>	<b>2.5</b>	<b>17.9</b>

¿Podría decirme qué son los Derechos Humanos para usted?

**Cuadro 7**  
**Derechos Humanos más importantes para la población según variables**  
**(En porcentajes)**

VARIABLES	DERECHOS HUMANOS MAS IMPORTANTES*								Ns	
	Respeto a la vida	Libertad	Respeto	Salud	Protección al niño	Derecho al trabajo	Segur. pública	Otros		
<b>Departamento</b>										
Santa Ana	25.3	17.5	11.7	5.2	7.8	5.8	3.2	1.2	22.1	
Sonsonate	18.2	21.8	10.9	5.5	11.8	8.2	1.8	4.5	17.3	
La libertad	31.9	19.6	13.0	2.9	9.4	5.8	2.9	3.6	10.9	
San Salvador	29.9	16.1	11.3	14.3	13.7	5.7	1.5	2.7	4.8	
Cabañas	46.8	6.3	6.3	17.7	2.5	11.4	1.3	0.0	7.6	
San Vicente	39.5	9.9	7.4	21.0	8.6	7.4	1.2	1.2	3.7	
Usulután	34.8	6.1	21.2	7.6	7.6	1.5	3.0	0.0	18.2	
San Miguel	31.5	13.5	7.9	6.7	15.7	4.5	2.2	5.6	12.4	
Morazán	38.1	9.5	7.1	16.7	7.1	4.8	2.4	0.0	14.3	
La Unión	23.7	18.6	18.6	11.9	5.1	3.4	1.7	3.4	13.6	
<b>Estrato</b>										
Alto	29.5	26.9	15.4	3.8	11.5	3.8	3.8	2.6	2.6	
Medio-alto	40.2	22.8	9.4	6.3	13.4	2.4	1.6	1.6	2.4	
Medio-bajo	36.2	21.8	10.9	10.3	10.9	2.3	1.1	3.4	2.9	
Obrero	28.0	15.2	11.4	14.2	11.8	7.1	2.8	1.4	8.1	
Marginal	22.1	12.3	14.3	12.3	10.4	5.8	1.9	3.8	16.9	
Rural	30.1	9.0	10.5	10.8	7.8	8.6	2.0	2.4	18.8	
<b>Sexo</b>										
Masculino	30.8	17.8	12.6	9.9	9.0	6.5	1.8	2.9	8.8	
Femenino	30.5	12.9	10.4	11.2	11.4	5.5	2.3	2.1	13.6	
<b>Edad</b>										
18 a 25 años	31.0	16.7	9.7	10.7	11.0	5.3	1.3	3.4	11.0	
26 a 40 años	30.4	16.3	12.6	8.8	11.3	5.3	1.9	2.2	11.3	
41 a 55 años	30.7	13.0	11.2	12.6	9.8	7.9	2.8	2.8	9.3	
56 y más	31.1	11.8	10.1	15.1	4.2	7.6	3.4	1.6	15.1	
<b>Estudios</b>										
Ninguno	25.8	4.9	11.7	14.1	4.3	7.4	2.5	4.3	25.2	
Primaria	28.7	11.2	9.8	14.4	8.8	8.0	2.9	2.1	14.1	
Secundaria	23.2	18.8	14.4	8.3	14.9	6.6	2.2	1.2	10.5	
Bachillerato	33.7	20.7	12.5	7.7	11.5	3.8	1.4	1.9	6.7	
Superior	40.6	21.2	10.6	6.0	12.4	3.2	0.9	3.7	1.4	
<b>Opción Política</b>										
Ninguno	32.3	14.6	11.2	9.3	10.9	3.7	3.4	3.1	11.5	
ARENA	30.1	20.9	11.7	7.3	10.2	5.8	2.9	2.9	8.3	
FMLN-CD	28.9	20.0	14.8	12.6	12.6	5.9	0.0	0.0	5.2	
PDC	25.5	16.4	10.9	16.4	9.1	9.1	1.8	5.4	5.5	
Otros	31.3	21.9	12.5	12.5	6.3	0.0	6.3	3.1	6.3	
Voto Secreto	28.0	14.0	8.6	8.6	9.7	8.6	1.1	2.2	19.4	
Ns, Nr	31.6	9.7	11.0	12.6	9.4	7.7	1.0	2.2	14.8	
TODOS	30.6	15.3	11.4	10.6	10.2	6.0	2.1	2.5	11.3	

Ahora dígame por favor los dos Derechos Humanos que sean más importantes para Usted.

\* Primera mención.



**Cuadro 8**  
**Derechos Humanos más importantes para la población según variables**  
**(En porcentajes)**

VARIABLES	DERECHOS HUMANOS MAS IMPORTANTES*								Ns	
	Salud	Libertad	Respeto a la vida	Respeto	Protección al niño	Derecho al trabajo	Segur. pública	Otros		
<b>Departamento</b>										
Santa Ana	9.7	15.6	7.8	9.7	10.4	3.2	1.9	2.5	39.0	
Sonsonate	13.6	16.4	10.0	11.8	7.3	4.5	1.8	0.9	33.6	
La Libertad	10.9	16.7	13.8	10.1	10.9	8.0	3.6	4.3	21.7	
San Salvador	23.0	17.6	10.4	12.5	10.1	8.7	2.4	2.4	12.8	
Cabañas	38.0	11.4	12.7	10.1	3.8	5.1	2.5	0.0	16.5	
San Vicente	25.9	12.3	16.0	8.6	11.1	13.6	1.2	1.2	9.9	
Usulután	24.2	10.6	10.6	9.1	6.1	3.0	6.1	6.0	24.2	
San Miguel	15.7	13.5	7.9	7.9	12.4	7.9	4.5	7.9	22.5	
Morazán	28.6	9.5	11.9	7.1	4.8	9.5	7.1	2.4	19.0	
La Unión	8.5	27.1	6.8	5.1	3.4	16.9	5.1	5.1	22.0	
<b>Estrato</b>										
Alto	16.7	23.1	11.5	15.4	10.3	5.1	5.1	2.6	10.3	
Medio-alto	17.3	27.6	9.4	11.0	11.0	8.7	3.1	2.4	9.4	
Medio-bajo	22.4	20.1	10.9	11.5	9.2	8.6	1.7	6.3	9.2	
Obrero	18.5	16.6	10.9	11.8	11.8	8.1	2.8	1.8	17.5	
Marginal	18.2	8.4	11.7	10.4	6.5	5.8	3.2	3.2	32.5	
Rural	19.3	11.2	10.3	7.6	7.6	7.8	3.2	2.4	30.6	
<b>Sexo</b>										
Masculino	16.9	18.9	12.2	9.7	8.1	8.6	3.1	4.2	18.3	
Femenino	21.1	12.9	9.2	10.7	9.9	6.7	3.0	2.0	24.5	
<b>Edad</b>										
18 a 25 años	20.7	16.7	10.7	11.3	10.0	5.0	2.3	1.6	21.7	
26 a 40 años	19.1	16.9	11.7	8.8	9.3	7.8	2.9	3.2	20.4	
41 a 55 años	20.5	14.0	9.3	11.2	8.4	7.0	4.2	4.2	21.4	
56 y más	13.4	11.8	9.2	12.6	5.0	14.3	3.4	4.2	26.1	
<b>Estudios</b>										
Ninguno	18.4	5.5	9.2	4.3	6.1	6.1	3.1	3.7	43.6	
Primaria	22.1	12.2	10.4	8.2	8.2	10.6	2.1	2.7	23.4	
Secundaria	14.4	14.9	16.6	7.7	11.6	7.2	2.8	2.3	22.7	
Bachillerato	16.8	19.7	8.2	14.9	10.1	6.3	3.8	4.3	15.9	
Superior	20.3	26.3	9.7	15.2	9.7	5.5	3.7	2.8	6.9	
<b>Opción Política</b>										
Ninguno	20.8	16.8	8.1	10.2	10.2	7.1	2.8	2.8	21.1	
ARENA	18.0	17.5	10.7	8.7	5.3	9.7	3.4	3.9	22.8	
FMLN-CD	12.6	18.5	15.6	14.1	13.3	5.9	3.7	3.7	12.6	
PDC	21.8	10.9	10.9	12.7	7.3	9.1	1.8	7.2	18.2	
Otros	25.0	18.8	18.8	3.1	9.4	9.4	0.0	3.1	12.5	
Voto Secreto	17.2	16.1	14.0	9.7	7.5	7.5	0.0	1.1	26.9	
Ns, Nr	20.3	12.9	9.4	10.0	9.0	7.1	4.2	2.3	24.8	
TODOS	19.1	15.8	10.7	10.2	9.0	7.6	3.0	3.0	21.5	

Ahora dígame por favor los dos Derechos Humanos que sean más importantes para Usted.

\* Segunda mención.

**Cuadro 9**  
**Conocimiento sobre la Declaración Universal de los**  
**Derechos Humanos según variables**  
**(En porcentajes)**

VARIABLES	CONOCIMIENTO		
	No	Sí	No responde
<b>Departamento</b>			
Santa Ana	79.9	15.6	4.5
Sonsonate	71.8	26.4	1.8
La Libertad	62.3	36.2	1.4
San Salvador	61.2	35.8	3.0
Cabañas	78.5	20.3	1.3
San Vicente	82.7	16.0	1.2
Usulután	78.8	16.7	4.5
San Miguel	58.4	31.5	10.1
Morazán	85.7	7.1	7.1
La Unión	71.2	18.6	10.2
<b>Estrato</b>			
Alto	39.7	52.6	7.7
Medio-alto	54.3	45.7	0.0
Medio-bajo	61.5	36.8	1.7
Obrero	75.8	22.3	1.9
Marginal	74.7	20.8	4.5
Rural	78.7	15.4	5.9
<b>Sexo</b>			
Masculino	65.1	30.2	4.7
Femenino	74.0	22.9	3.0
<b>Edad</b>			
18 a 25 años	75.0	21.0	4.0
26 a 40 años	69.5	26.5	4.1
41 a 55 años	63.7	34.4	1.9
56 y más	68.1	26.1	5.9
<b>Estudios</b>			
Ninguno	78.5	14.7	6.7
Primaria	80.3	16.2	3.5
Secundaria	80.7	16.6	2.8
Bachillerato	66.3	30.8	2.9
Superior	39.6	56.7	3.7
<b>Opción Política</b>			
Ninguno	67.4	28.3	4.3
ARENA	63.6	32.0	4.4
FMLN-CD	66.7	31.1	2.2
PDC	78.2	20.0	1.8
Otros	59.4	40.6	0.0
Voto Secreto	81.7	15.1	3.2
Ns, Nr	73.5	21.9	4.5
<b>TODOS</b>	<b>69.7</b>	<b>26.5</b>	<b>3.8</b>

¿Conoce Usted o ha oído hablar de la Declaración Universal de los Derechos Humanos?

**Cuadro 10**  
**Opinión de si en nuestro país existe un régimen de Justicia Social según variables**  
**(En porcentajes)**

VARIABLES	OPINIÓN					Ns/Nr
	En desacuerdo	Algo en desacuerdo	Regular	Algo de acuerdo	De acuerdo	
<b>Departamento</b>						
Santa Ana	37.0	5.2	1.9	13.0	34.4	8.4
Sonsonate	35.5	4.5	1.8	14.5	38.2	5.5
La libertad	55.8	2.9	3.6	12.3	21.7	3.6
San Salvador	55.2	4.5	3.6	13.7	18.8	4.2
Cabañas	35.4	3.8	0.0	17.7	34.2	8.9
San Vicente	38.3	14.8	1.2	16.0	25.9	3.7
Usulután	34.8	3.0	3.0	16.7	34.8	7.6
San Miguel	48.3	11.2	3.4	20.2	16.9	0.0
Morazán	40.5	4.8	0.0	16.7	21.4	16.7
La Unión	42.4	3.4	3.4	23.7	25.4	1.7
<b>Estrato</b>						
Alto	50.0	5.1	3.8	14.1	26.9	0.0
Medio-alto	52.8	4.7	6.3	16.5	15.7	3.9
Medio-bajo	60.3	6.3	2.3	11.5	19.0	0.6
Obrero	49.3	5.2	0.9	16.1	25.1	3.3
Marginal	36.4	7.8	3.9	15.6	24.0	12.3
Rural	37.7	4.6	1.7	16.1	32.8	7.1
<b>Sexo</b>						
Masculino	46.8	6.1	2.3	15.1	25.4	4.3
Femenino	44.4	4.9	2.8	15.4	26.3	6.2
<b>Edad</b>						
18 a 25 años	43.0	3.0	2.3	15.3	30.7	5.7
26 a 40 años	45.7	5.6	3.1	16.1	24.9	4.5
41 a 55 años	52.6	7.0	2.3	12.6	19.1	6.5
56 y más	37.8	8.4	1.7	16.8	29.4	5.9
<b>Estudios</b>						
Ninguno	27.0	4.9	1.2	20.2	33.7	12.9
Primaria	38.6	7.2	2.4	15.7	29.0	7.2
Secundaria	47.5	5.0	1.1	12.7	30.4	3.3
Bachillerato	52.9	6.3	2.4	17.3	19.2	1.9
Superior	63.6	2.8	5.5	11.1	15.7	1.4
<b>Opción Política</b>						
Ninguno	51.9	6.2	3.1	12.1	21.1	5.6
ARENA	33.0	2.9	4.9	22.3	32.0	4.9
FMLN-CD	60.7	8.1	0.7	16.3	12.6	1.5
PDC	50.9	5.5	0.0	10.9	27.3	5.5
Otros	62.5	3.1	0.0	12.5	21.9	0.0
Voto Secreto	37.6	6.5	3.2	10.8	35.5	6.5
Ns, Nr	40.3	5.2	1.9	15.8	29.7	7.1
<b>TODOS</b>	<b>45.5</b>	<b>5.5</b>	<b>2.6</b>	<b>15.3</b>	<b>25.8</b>	<b>5.3</b>

En nuestro país, existe un régimen de justicia social.

**Cuadro 11**  
**Opinión de si el Estado debería proteger los Derechos de los niños**  
**que viven en la calle según variables**  
**(En porcentajes)**

VARIABLES	OPINIÓN					Ns/Nr
	En desacuerdo	Algo en desacuerdo	Regular	Algo de acuerdo	De acuerdo	
<b>Departamento</b>						
Santa Ana	0.6	0.0	1.3	0.6	96.8	0.6
Sonsonate	0.0	2.7	0.0	0.0	97.3	0.0
La libertad	0.0	0.0	0.7	2.9	95.7	0.7
San Salvador	0.6	0.6	0.0	2.1	96.7	0.0
Cabañas	0.0	0.0	0.0	2.5	96.2	1.3
San Vicente	0.0	0.0	1.2	2.5	96.3	0.0
Usulután	0.0	0.0	0.0	1.5	98.5	0.0
San Miguel	2.2	0.0	1.1	3.4	93.3	0.0
Morazán	0.0	0.0	0.0	0.0	100.0	0.0
La Unión	0.0	0.0	0.0	5.1	94.9	0.0
<b>Estrato</b>						
Alto	0.0	0.0	1.3	1.3	97.4	0.0
Medio-alto	0.0	0.8	0.8	3.1	95.3	0.0
Medio-bajo	0.6	0.6	0.0	0.0	98.9	0.0
Obrero	0.5	0.5	0.5	2.8	95.7	0.0
Marginal	0.6	0.6	0.6	2.6	95.5	0.0
Rural	0.5	0.2	0.2	2.0	96.3	0.7
<b>Sexo</b>						
Masculino	0.7	0.0	0.7	2.7	95.5	0.4
Femenino	0.2	0.8	0.2	1.3	97.3	0.2
<b>Edad</b>						
18 a 25 años	0.0	0.7	0.3	1.3	97.3	0.3
26 a 40 años	0.8	0.2	0.4	1.9	96.3	0.4
41 a 55 años	0.0	0.5	0.9	3.3	95.3	0.0
56 y más	0.8	0.8	0.0	1.7	96.6	0.0
<b>Estudios</b>						
Ninguno	0.0	0.6	0.6	3.7	94.5	0.6
Primaria	0.8	0.5	0.3	2.4	95.7	0.3
Secundaria	1.1	0.0	0.6	0.6	97.2	0.6
Bachillerato	0.0	0.5	1.0	2.4	96.2	0.0
Superior	0.0	0.5	0.0	0.9	98.6	0.0
<b>Opción Política</b>						
Ninguno	0.6	0.3	0.3	2.2	96.3	0.3
ARENA	0.0	1.0	0.5	1.5	97.1	0.0
FMLN-CD	1.5	0.0	0.0	0.7	97.8	0.0
PDC	0.0	0.0	1.8	5.5	90.9	1.8
Otros	0.0	0.0	0.0	0.0	100.0	0.0
Voto Secreto	1.1	0.0	1.1	3.2	94.6	0.0
Ns, Nr	0.0	0.6	0.3	1.9	96.8	0.3
<b>TODOS</b>	<b>0.4</b>	<b>0.4</b>	<b>0.4</b>	<b>2.0</b>	<b>96.4</b>	<b>0.3</b>

El Estado debería proteger los Derechos de los niños que viven en la calle.

**Cuadro 12**  
**Opinión de si el gobierno actual se preocupa por los Derechos Humanos**  
**de todos los salvadoreños según variables**  
**(En porcentajes)**

VARIABLES	OPINIÓN					Ns/Nr
	En desacuerdo	Algo en desacuerdo	Regular	Algo de acuerdo	De acuerdo	
<b>Departamento</b>						
Santa Ana	44.8	11.0	4.5	13.6	24.0	1.9
Sonsonate	45.5	7.3	1.8	15.5	25.5	4.5
La Libertad	58.7	4.3	5.1	11.6	18.1	2.2
San Salvador	57.9	9.3	2.1	10.7	18.5	1.5
Cabañas	43.0	8.9	2.5	17.7	24.1	3.8
San Vicente	44.4	11.1	2.5	14.8	23.5	3.7
Usulután	40.9	7.6	0.0	12.1	27.3	12.1
San Miguel	44.9	11.2	3.4	18.0	20.2	2.2
Morazán	35.7	9.5	0.0	19.0	21.4	14.3
La Unión	42.4	16.9	1.7	13.6	23.7	1.7
<b>Estrato</b>						
Alto	41.0	11.5	5.1	14.1	25.6	2.6
Medio-alto	58.3	5.5	2.4	21.3	11.0	1.6
Medio-bajo	62.6	10.3	2.3	12.1	9.8	2.9
Obrero	51.7	11.8	0.9	12.3	19.9	3.3
Marginal	46.8	7.1	3.9	16.2	22.7	3.2
Rural	42.8	9.0	2.9	11.2	29.6	4.4
<b>Sexo</b>						
Masculino	51.8	8.3	2.9	13.8	20.3	2.9
Femenino	47.4	10.2	2.5	13.2	22.8	3.9
<b>Edad</b>						
18 a 25 años	51.0	8.3	1.3	15.3	21.3	2.7
26 a 40 años	52.5	10.1	3.7	12.8	17.9	2.9
41 a 55 años	51.6	7.0	2.3	12.1	22.8	4.2
56 y más	26.9	12.6	2.5	15.1	37.0	5.9
<b>Estudios</b>						
Ninguno	28.2	12.3	2.5	10.4	41.7	4.9
Primaria	44.1	9.6	2.4	14.1	23.7	6.1
Secundaria	50.3	8.3	3.3	16.0	21.0	1.1
Bachillerato	63.0	9.1	1.4	13.9	10.1	2.4
Superior	61.8	7.4	4.1	11.5	14.7	0.5
<b>Opción Política</b>						
Ninguno	60.9	8.4	2.8	8.1	17.7	2.2
ARENA	30.6	9.2	2.4	21.4	33.0	3.4
FMLN-CD	72.6	5.9	1.5	11.9	7.4	0.7
PDC	49.1	9.1	3.6	18.2	18.2	1.8
Otros	65.6	12.5	0.0	9.4	12.5	0.0
Voto Secreto	36.6	11.8	5.4	7.5	35.5	3.2
Ns, Nr	42.6	10.6	2.6	16.1	21.6	6.5
<b>TODOS</b>	<b>49.5</b>	<b>9.3</b>	<b>2.7</b>	<b>13.5</b>	<b>21.6</b>	<b>3.4</b>

El gobierno actual se preocupa por los Derechos Humanos de todos los salvadoreños.

**Cuadro 13**  
**Opinión de si las manifestaciones callejeras sólo consiguen armar alboroto**  
**y crear problemas sociales y políticos según variables**  
**(En porcentajes)**

VARIABLES	OPINIÓN					Ns/Nr
	En desacuerdo	Algo en desacuerdo	Regular	Algo de acuerdo	De acuerdo	
<b>Departamento</b>						
Santa Ana	16.9	7.8	0.6	12.3	55.8	6.5
Sonsonate	15.5	7.3	3.6	10.9	59.1	3.6
La libertad	22.5	9.4	2.2	12.3	50.7	2.9
San Salvador	21.8	7.8	3.6	13.1	52.8	0.9
Cabañas	15.2	7.6	3.8	19.0	41.8	12.7
San Vicente	18.5	8.6	1.2	24.7	34.6	12.3
Usulután	22.7	13.6	3.0	12.1	40.9	7.6
San Miguel	27.0	15.7	2.2	12.4	39.3	3.4
Morazán	16.7	4.8	2.4	19.0	40.5	16.7
La Unión	22.0	18.6	0.0	13.6	44.1	1.7
<b>Estrato</b>						
Alto	11.5	6.4	1.3	11.5	66.7	2.6
Medio-alto	16.5	7.9	0.8	15.0	55.9	3.9
Medio-bajo	27.6	14.4	2.9	12.6	40.2	2.3
Obrero	24.2	9.0	2.8	15.6	46.4	1.9
Marginal	19.5	7.8	4.5	9.1	54.5	4.5
Rural	18.1	9.0	2.2	15.9	46.2	8.6
<b>Sexo</b>						
Masculino	22.7	10.4	3.6	14.6	44.8	4.0
Femenino	17.9	8.4	1.5	13.6	52.8	5.9
<b>Edad</b>						
18 a 25 años	16.7	7.7	1.0	11.0	60.3	3.3
26 a 40 años	22.4	10.3	3.7	17.7	40.1	5.8
41 a 55 años	24.7	10.2	2.8	9.8	46.0	6.5
56 y más	11.8	8.4	0.8	13.4	63.0	2.5
<b>Estudios</b>						
Ninguno	13.5	9.2	3.1	16.6	46.6	11.0
Primaria	22.6	8.8	2.1	13.6	44.9	8.0
Secundaria	16.6	9.4	3.3	17.1	51.9	1.7
Bachillerato	20.7	7.7	1.4	11.1	57.2	1.9
Superior	23.5	11.5	3.2	13.4	47.5	0.9
<b>Opción Política</b>						
Ninguno	17.1	11.8	4.3	14.0	49.4	3.4
ARENA	10.7	6.3	1.9	16.0	63.1	1.9
FMLN-CD	42.2	12.6	2.2	11.9	28.9	2.2
PDC	25.5	3.6	1.8	3.6	58.2	7.3
Otros	21.9	6.3	0.0	28.1	40.6	3.1
Voto Secreto	19.4	9.7	1.1	9.7	54.8	5.4
Ns, Nr	19.4	8.7	1.9	15.5	45.2	9.4
<b>TODOS</b>	<b>20.2</b>	<b>9.4</b>	<b>2.5</b>	<b>14.1</b>	<b>48.9</b>	<b>4.9</b>

Las manifestaciones callejeras sólo consiguen armar alboroto y crear problemas sociales y políticos.

**Cuadro 14**  
**Opinión de si el gobierno salvadoreño ha estado al servicio de unos pocos**  
**según variables**  
**(En porcentajes)**

VARIABLES	OPINIÓN					Ns/Nr
	En desacuerdo	Algo en desacuerdo	Regular	Algo de acuerdo	De acuerdo	
<b>Departamento</b>						
Santa Ana	9.7	4.5	2.6	16.2	63.0	3.9
Sonsonate	7.3	9.1	3.6	9.1	62.7	8.2
La Libertad	6.5	3.6	2.2	7.2	77.5	2.9
San Salvador	9.0	3.0	0.9	14.3	70.4	2.4
Cabañas	15.2	5.1	0.0	8.9	60.8	10.1
San Vicente	16.0	9.9	0.0	14.8	56.8	2.5
Usulután	19.7	3.0	0.0	9.1	62.1	6.1
San Miguel	10.1	2.2	0.0	19.1	65.2	3.4
Morazán	2.4	11.9	2.4	14.3	61.9	7.1
La Unión	6.8	8.5	1.7	10.2	71.2	1.7
<b>Estrato</b>						
Alto	17.9	5.1	1.3	12.8	60.3	2.6
Medio-alto	11.8	8.7	1.6	16.5	59.1	2.4
Medio-bajo	9.8	3.4	0.6	9.2	73.0	4.0
Obrero	7.1	4.7	0.0	16.6	67.8	3.8
Marginal	5.8	3.2	2.6	13.6	70.1	4.5
Rural	10.8	5.4	2.0	10.8	66.0	5.1
<b>Sexo</b>						
Masculino	9.7	5.6	1.3	11.9	69.1	2.5
Femenino	10.1	4.5	1.5	13.6	64.7	5.7
<b>Edad</b>						
18 a 25 años	7.7	7.3	0.7	10.3	72.3	1.7
26 a 40 años	11.7	3.3	1.8	13.2	65.4	4.7
41 a 55 años	8.4	4.2	0.9	14.4	66.5	5.6
56 y más	10.1	8.4	2.5	14.3	59.7	5.0
<b>Estudios</b>						
Ninguno	11.7	7.4	3.1	11.0	60.1	6.7
Primaria	7.2	4.8	1.6	16.2	64.4	5.9
Secundaria	11.6	3.3	0.6	12.2	69.6	2.8
Bachillerato	9.6	5.8	0.5	14.4	66.8	2.9
Superior	12.0	4.6	1.4	6.0	75.1	0.9
<b>Opción Política</b>						
Ninguno	7.8	2.5	2.2	10.6	73.0	4.0
ARENA	18.4	10.7	2.9	13.6	52.9	1.5
FMLN-CD	5.2	3.7	0.0	7.4	82.2	1.5
PDC	10.9	5.5	0.0	9.1	70.9	3.6
Otros	3.1	3.1	0.0	12.5	78.1	3.1
Voto Secreto	14.0	3.2	1.1	12.9	63.4	5.4
Ns, Nr	7.7	5.2	0.6	17.4	61.9	7.1
<b>TODOS</b>	<b>9.9</b>	<b>5.0</b>	<b>1.4</b>	<b>12.7</b>	<b>66.8</b>	<b>4.2</b>

Hasta la fecha, el gobierno salvadoreño ha estado al servicio de unos pocos.

**Cuadro 15**  
**Opinión de si la situación de los Derechos Humanos ha mejorado**  
**desde la firma de los Acuerdos de paz según variables**  
**(En porcentajes)**

VARIABLES	OPINIÓN					Ns/Nr
	En desacuerdo	Algo en desacuerdo	Regular	Algo de acuerdo	De acuerdo	
<b>Departamento</b>						
Santa Ana	24.7	7.1	2.6	29.2	31.2	5.2
Sonsonate	25.5	6.4	0.9	26.4	35.5	5.5
La libertad	26.8	5.8	5.8	21.0	37.7	2.9
San Salvador	27.5	6.6	4.8	25.7	34.3	1.2
Cabañas	15.2	0.0	3.8	26.6	46.8	7.6
San Vicente	18.5	9.9	2.5	37.0	30.9	1.2
Usulután	12.1	1.5	7.6	19.7	54.5	4.5
San Miguel	25.8	4.5	10.1	28.1	29.2	2.2
Morazán	19.0	7.1	9.5	21.4	35.7	7.1
La Unión	20.3	11.9	1.7	22.0	44.1	0.0
<b>Estrato</b>						
Alto	11.5	6.4	5.1	30.8	46.2	0.0
Medio-alto	29.9	7.9	3.9	29.1	26.0	3.1
Medio-bajo	31.0	7.5	4.0	27.6	28.2	1.7
Obrero	28.9	3.3	1.9	21.8	39.3	4.7
Marginal	23.4	5.8	7.1	26.0	33.8	3.9
Rural	18.3	6.6	5.4	25.7	40.6	3.4
<b>Sexo</b>						
Masculino	19.4	7.0	5.8	26.3	37.4	4.1
Femenino	27.6	5.4	3.5	25.8	35.3	2.3
<b>Edad</b>						
18 a 25 años	26.7	5.3	5.0	28.3	32.0	2.7
26 a 40 años	22.0	6.4	4.7	26.3	37.7	2.9
41 a 55 años	25.1	6.0	3.3	22.8	37.7	5.1
56 y más	19.3	7.6	5.9	25.2	39.5	2.5
<b>Estudios</b>						
Ninguno	16.6	6.7	3.7	26.4	41.7	4.9
Primaria	21.8	7.2	4.8	24.2	38.0	4.0
Secundaria	25.4	4.4	5.0	24.3	37.6	3.3
Bachillerato	31.3	2.9	4.3	29.3	29.3	2.9
Superior	24.4	8.8	5.1	26.3	34.6	0.9
<b>Opción Política</b>						
Ninguno	31.4	5.9	5.6	21.7	32.0	3.4
ARENA	14.1	5.8	4.4	24.8	49.0	1.9
FMLN-CD	23.0	5.2	3.7	36.3	31.1	0.7
PDC	21.8	9.1	5.5	25.5	32.7	5.5
Otros	18.8	12.5	3.1	21.9	43.8	0.0
Voto Secreto	19.4	2.2	2.2	24.7	49.5	2.2
Ns, Nr	24.5	7.1	4.8	27.7	30.6	5.2
<b>TODOS</b>	<b>23.7</b>	<b>6.2</b>	<b>4.6</b>	<b>26.0</b>	<b>36.3</b>	<b>3.2</b>

La situación de los Derechos Humanos ha mejorado claramente desde la firma de los Acuerdos de paz.



**Cuadro 16**  
**Opinión de si es muy importante formar parte de una organización**  
**para defender los propios derechos según variables**  
**(En porcentajes)**

VARIABLES	OPINIÓN					Ns/Nr
	En desacuerdo	Algo en desacuerdo	Regular	Algo de acuerdo	De acuerdo	
<b>Departamento</b>						
Santa Ana	14.3	5.2	0.0	13.0	63.6	3.9
Sonsonate	11.8	1.8	0.9	3.6	75.5	6.4
La Libertad	18.1	3.6	2.2	7.2	64.5	4.3
San Salvador	13.1	2.7	1.2	13.1	67.2	2.7
Cabañas	12.7	6.3	1.3	20.3	53.2	6.3
San Vicente	17.3	2.5	0.0	17.3	51.9	11.1
Usulután	7.6	3.0	10.6	12.1	62.1	4.5
San Miguel	15.7	7.9	0.0	13.5	56.2	6.7
Morazán	14.3	7.1	0.0	16.7	50.0	11.9
La Unión	16.9	3.4	0.0	20.3	50.8	8.5
<b>Estrato</b>						
Alto	26.9	0.0	0.0	7.7	64.1	1.3
Medio-alto	16.5	7.1	0.8	8.7	64.6	2.4
Medio-bajo	15.5	5.2	0.6	9.8	66.1	2.9
Obrero	15.2	3.3	0.5	12.8	64.9	3.3
Marginal	12.3	2.6	0.6	17.5	56.5	10.4
Rural	10.5	3.9	2.9	14.4	61.1	7.1
<b>Sexo</b>						
Masculino	11.9	4.9	1.4	13.1	64.6	4.1
Femenino	16.2	3.0	1.3	12.4	60.6	6.4
<b>Edad</b>						
18 a 25 años	14.7	4.0	2.3	12.7	63.7	2.7
26 a 40 años	13.2	3.7	1.0	12.5	63.4	6.2
41 a 55 años	15.3	4.2	1.4	13.0	60.9	5.1
56 y más	14.3	4.2	0.8	13.4	58.8	8.4
<b>Estudios</b>						
Ninguno	4.9	4.9	1.8	16.6	62.0	9.8
Primaria	15.4	3.7	1.9	12.2	58.0	8.8
Secundaria	12.7	3.9	0.6	17.7	63.0	2.2
Bachillerato	18.3	4.3	1.9	10.6	61.5	3.4
Superior	16.1	3.2	0.5	9.2	70.5	0.5
<b>Opción Política</b>						
Ninguno	18.6	3.4	1.2	13.4	58.7	4.7
ARENA	15.0	5.8	0.0	13.1	61.7	4.4
FMLN-CD	5.2	1.5	1.5	15.6	74.8	1.5
PDC	9.1	3.6	1.8	10.9	72.7	1.8
Otros	15.6	3.1	3.1	12.5	56.3	9.4
Voto Secreto	12.9	6.5	3.2	12.9	60.2	4.3
Ns, Nr	13.9	3.5	1.6	11.0	61.3	8.7
<b>TODOS</b>	<b>14.1</b>	<b>3.9</b>	<b>1.4</b>	<b>12.7</b>	<b>62.5</b>	<b>5.3</b>

Es muy importante afiliarse o formar parte de una organización para defender los propios derechos.

**Cuadro 17**  
**Opinión de si los Derechos Humanos favorecen a los delincuentes**  
**según variables**  
**(En porcentajes)**

VARIABLES	OPINIÓN					Ns/Nr
	En desacuerdo	Algo en desacuerdo	Regular	Algo de acuerdo	De acuerdo	
<b>Departamento</b>						
Santa Ana	18.8	6.5	0.6	14.3	50.0	9.7
Sonsonate	19.1	1.8	4.5	20.0	46.4	8.2
La Libertad	21.7	8.0	3.6	13.8	47.1	5.8
San Salvador	22.4	6.3	0.6	23.0	44.2	3.6
Cabañas	25.3	13.9	2.5	26.6	17.7	13.9
San Vicente	18.5	12.3	3.7	22.2	32.1	11.1
Usulután	21.2	9.1	0.0	18.2	40.9	10.6
San Miguel	23.6	9.0	0.0	20.2	36.0	11.2
Morazán	26.2	2.4	2.4	19.0	33.3	16.7
La Unión	22.0	11.9	0.0	13.6	45.8	6.8
<b>Estrato</b>						
Alto	21.8	5.1	1.3	12.8	56.4	2.6
Medio-alto	17.3	7.1	2.4	20.5	48.0	4.7
Medio-bajo	24.1	5.2	0.6	25.3	42.0	2.9
Obrero	19.9	8.5	2.4	21.3	41.7	6.2
Marginal	21.4	10.4	1.9	17.5	40.3	8.4
Rural	22.7	7.6	1.5	17.8	37.4	13.0
<b>Sexo</b>						
Masculino	21.0	6.5	2.3	20.3	44.1	5.8
Femenino	22.1	8.5	1.0	18.8	39.5	10.1
<b>Edad</b>						
18 a 25 años	26.3	7.0	1.3	18.7	41.7	5.0
26 a 40 años	21.8	7.6	1.8	21.6	38.7	8.6
41 a 55 años	16.7	6.5	1.9	17.2	47.4	10.2
56 y más	17.6	10.9	1.7	17.6	42.9	9.2
<b>Estudios</b>						
Ninguno	19.6	14.1	1.2	14.1	33.1	17.8
Primaria	22.1	7.4	2.7	18.9	37.8	11.2
Secundaria	22.7	6.1	0.6	19.3	48.6	2.8
Bachillerato	18.3	7.2	1.4	23.1	44.2	5.8
Superior	24.4	4.6	1.4	20.3	47.9	1.4
<b>Opción Política</b>						
Ninguno	18.6	8.4	1.9	16.1	46.9	8.1
ARENA	23.8	6.3	1.0	17.0	46.1	5.8
FMLN-CD	24.4	14.8	0.0	23.7	35.6	1.5
PDC	23.6	5.5	3.6	21.8	38.2	7.3
Otros	12.5	9.4	3.1	25.0	46.9	3.1
Voto Secreto	30.1	2.2	1.1	16.1	41.9	8.6
Ns, Nr	20.0	6.1	2.3	22.9	36.1	12.6
<b>TODOS</b>	21.6	7.5	1.6	19.5	41.7	8.0

Los Derechos Humanos favorecen a los delincuentes y así no se puede acabar con ellos.

**Cuadro 18**  
**Opinión de si la gente tiene derecho a buscar la justicia**  
**por su propia mano según variables**  
**(En porcentajes)**

VARIABLES	OPINIÓN					Ns/Nr
	En desacuerdo	Algo en desacuerdo	Regular	Algo de acuerdo	De acuerdo	
<b>Departamento</b>						
Santa Ana	39.6	2.6	1.3	10.4	44.2	1.9
Sonsonate	40.0	1.8	0.0	10.0	47.3	0.9
La libertad	42.8	3.6	0.7	8.7	42.0	2.2
San Salvador	43.9	3.0	1.5	11.6	38.2	1.8
Cabañas	38.0	3.8	1.3	19.0	29.1	8.9
San Vicente	24.7	7.4	0.0	17.3	48.1	2.5
Usulután	40.9	3.0	1.5	4.5	45.5	4.5
San Miguel	49.4	7.9	0.0	10.1	32.6	0.0
Morazán	28.6	11.9	0.0	16.7	35.7	7.1
La Unión	20.3	5.1	0.0	13.6	59.3	1.7
<b>Estrato</b>						
Alto	44.9	2.6	2.6	10.3	38.5	1.3
Medio-alto	45.7	3.1	1.6	7.9	40.2	1.6
Medio-bajo	40.8	5.7	0.6	13.8	36.8	2.3
Obrero	45.5	2.8	0.5	11.8	37.9	1.4
Marginal	31.2	3.2	1.3	18.2	42.9	3.2
Rural	36.2	4.9	0.5	9.5	45.5	3.4
<b>Sexo</b>						
Masculino	38.8	4.5	0.7	11.5	41.9	2.5
Femenino	40.2	3.7	1.0	11.7	40.9	2.5
<b>Edad</b>						
18 a 25 años	40.7	3.7	1.0	9.3	41.3	4.0
26 a 40 años	40.9	3.5	1.2	13.4	39.5	1.6
41 a 55 años	38.6	4.2	0.0	8.4	45.6	3.3
56 y más	34.5	7.6	0.8	15.1	40.3	1.7
<b>Estudios</b>						
Ninguno	31.3	6.1	0.6	15.3	42.3	4.3
Primaria	37.5	3.2	0.8	11.7	44.1	2.7
Secundaria	33.7	4.4	0.0	11.6	48.1	2.2
Bachillerato	41.8	3.8	0.5	11.1	40.4	2.4
Superior	51.6	4.1	2.3	8.8	32.3	0.9
<b>Opción Política</b>						
Ninguno	41.6	3.1	0.9	10.6	41.9	1.9
ARENA	40.8	5.3	1.5	11.2	39.3	1.9
FMLN-CD	38.5	5.2	2.2	16.3	36.3	1.5
PDC	40.0	7.3	0.0	10.9	36.4	5.5
Otros	31.3	6.3	0.0	12.5	50.0	0.0
Voto Secreto	36.6	3.2	1.1	2.2	53.8	3.2
Ns, Nr	38.7	3.2	0.0	13.9	40.6	3.5
<b>TODOS</b>	<b>39.5</b>	<b>4.1</b>	<b>0.9</b>	<b>11.6</b>	<b>41.4</b>	<b>2.5</b>

Ya que el Gobierno no proporciona justicia o seguridad, la gente tiene el derecho a buscar la justicia por su propia mano.

**Cuadro 19**  
**Opinión de si los organismos de Derechos Humanos sólo buscan**  
**proteger a los delincuentes según variables**  
**(En porcentajes)**

VARIABLES	OPINIÓN					Ns/Nr
	En desacuerdo	Algo en desacuerdo	Regular	Algo de acuerdo	De acuerdo	
<b>Departamento</b>						
Santa Ana	36.4	8.4	0.6	11.0	32.5	11.0
Sonsonate	42.7	7.3	6.4	8.2	28.2	7.3
La Libertad	33.3	5.8	4.3	26.1	18.1	12.3
San Salvador	36.1	10.1	3.0	16.7	29.6	4.5
Cabañas	38.0	17.7	0.0	12.7	19.0	12.7
San Vicente	25.9	13.6	0.0	27.2	24.7	8.6
Usulután	40.9	12.1	1.5	13.6	22.7	9.1
San Miguel	43.8	5.6	1.1	18.0	25.8	5.6
Morazán	28.6	14.3	2.4	11.9	26.2	16.7
La Unión	30.5	15.3	1.7	13.6	33.9	5.1
<b>Estrato</b>						
Alto	46.2	6.4	0.0	17.9	25.6	3.8
Medio-alto	35.4	6.3	6.3	17.3	29.9	4.7
Medio-bajo	42.5	11.5	3.4	13.8	25.3	3.4
Obrero	39.8	10.0	2.8	19.0	24.6	3.8
Marginal	29.2	14.9	2.6	14.3	28.6	10.4
Rural	32.5	9.5	1.0	16.1	27.1	13.7
<b>Sexo</b>						
Masculino	36.0	10.4	3.2	18.2	26.4	5.8
Femenino	36.3	9.7	1.7	14.6	27.1	10.6
<b>Edad</b>						
18 a 25 años	38.0	11.3	2.3	16.7	26.3	5.3
26 a 40 años	39.3	10.9	1.9	13.0	25.7	9.1
41 a 55 años	27.0	8.8	3.7	20.5	29.8	10.2
56 y más	35.3	5.9	2.5	21.8	26.9	7.6
<b>Estudios</b>						
Ninguno	25.8	12.9	1.2	12.3	29.4	18.4
Primaria	33.5	10.1	1.1	17.3	25.8	12.2
Secundaria	34.3	11.0	2.2	16.6	30.9	5.0
Bachillerato	39.4	5.8	5.3	15.6	29.8	3.8
Superior	47.0	11.5	2.8	16.6	21.2	0.9
<b>Opción Política</b>						
Ninguno	39.8	8.4	3.7	11.2	30.7	6.2
ARENA	38.3	12.1	1.0	16.0	27.2	5.3
FMLN-CD	44.4	15.6	3.7	20.0	15.6	0.7
PDC	32.7	7.3	3.6	18.2	29.1	9.1
Otros	40.6	9.4	0.0	12.5	31.3	6.3
Voto Secreto	39.8	2.2	2.2	11.8	28.0	16.1
Ns, Nr	26.5	11.0	1.6	21.6	26.1	13.2
<b>TODOS</b>	<b>36.2</b>	<b>10.1</b>	<b>2.4</b>	<b>16.3</b>	<b>26.8</b>	<b>8.2</b>

En este país, los organismos de Derechos Humanos sólo buscan proteger a los delincuentes.

**Cuadro 20**  
**Opinión de si en las fábricas maquiladoras extranjeras se violan los**  
**derechos de los trabajadores según variables**  
**(En porcentajes)**

VARIABLES	OPINIÓN					Ns/Nr
	En desacuerdo	Algo en desacuerdo	Regular	Algo de acuerdo	De acuerdo	
<b>Departamento</b>						
Santa Ana	6.5	2.6	1.9	6.5	58.4	24.0
Sonsonate	8.2	1.8	3.6	7.3	50.9	28.3
La libertad	1.4	0.0	0.7	10.9	68.1	18.8
San Salvador	5.7	2.1	0.9	7.5	68.1	15.8
Cabañas	3.8	2.5	0.0	3.8	41.8	48.1
San Vicente	2.5	1.2	0.0	3.7	55.6	37.0
Usulután	7.6	0.0	0.0	7.6	51.5	33.3
San Miguel	5.6	2.2	0.0	14.6	51.7	25.8
Morazán	2.4	2.4	0.0	4.8	50.0	40.5
La Unión	5.1	6.8	1.7	6.8	52.5	27.1
<b>Estrato</b>						
Alto	16.7	0.0	1.3	11.5	42.3	28.2
Medio-alto	7.9	2.4	0.0	7.1	53.5	29.1
Medio-bajo	3.4	0.0	0.6	4.0	70.1	21.8
Obrero	2.4	1.9	0.5	7.1	71.6	16.6
Marginal	5.8	3.9	1.3	7.1	55.8	26.0
Rural	3.9	2.4	1.7	9.0	53.3	29.6
<b>Sexo</b>						
Masculino	5.0	2.5	1.6	7.7	59.4	23.7
Femenino	5.2	1.5	0.5	7.5	58.3	27.0
<b>Edad</b>						
18 a 25 años	6.3	1.7	1.3	7.0	60.0	23.7
26 a 40 años	3.9	1.9	0.8	8.0	60.3	25.1
41 a 55 años	5.1	1.9	1.9	6.5	60.5	24.2
56 y más	7.6	3.4	0.0	9.2	46.2	33.6
<b>Estudios</b>						
Ninguno	4.9	3.7	0.0	8.6	46.6	36.2
Primaria	4.5	2.1	0.8	9.8	55.3	27.4
Secundaria	2.8	1.7	2.8	6.1	66.9	19.9
Bachillerato	5.3	1.4	0.5	4.8	63.9	24.0
Superior	7.8	1.4	1.4	6.9	63.6	18.9
<b>Opción Política</b>						
Ninguno	5.3	2.5	1.2	8.7	58.1	24.2
ARENA	5.8	1.9	1.9	7.8	55.3	27.2
FMLN-CD	5.2	0.7	0.0	4.4	79.3	10.4
PDC	3.6	5.5	0.0	7.3	58.2	25.5
Otros	15.6	0.0	0.0	6.3	53.1	25.0
Voto Secreto	3.2	2.2	0.0	5.4	59.1	30.1
Ns, Nr	4.2	1.6	1.3	8.7	53.5	30.6
<b>TODOS</b>	<b>5.1</b>	<b>2.0</b>	<b>1.0</b>	<b>7.6</b>	<b>58.8</b>	<b>25.4</b>

En las fábricas maquiladoras extranjeras se violan los derechos de los trabajadores.

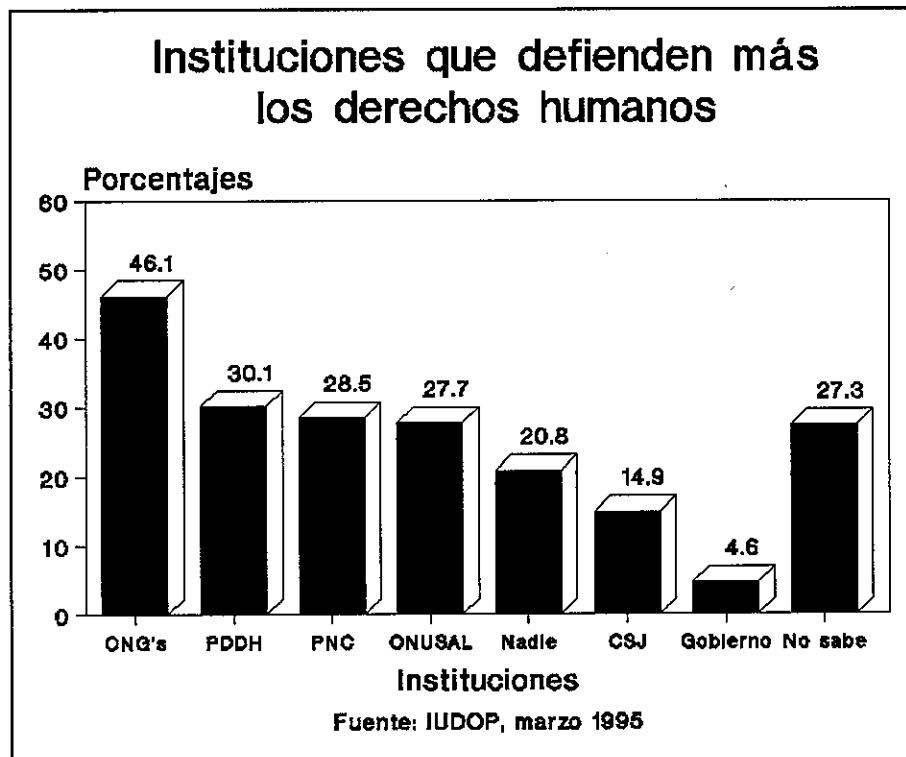


Figura 1. Los porcentajes exceden el cien por ciento porque se incluyen las dos opciones de respuesta.

**Cuadro 21**  
**Instituciones que en opinión de la población defienden mejor los**  
**Derechos Humanos en el país según variables**  
**(En porcentajes)**

VARIABLES	INSTITUCIONES						Organo de Justicia	Gobierno	No sabe
	Nadie	ONG's	P. de DDHH	PNC	ONUSAL				
<b>Departamento</b>									
Santa Ana	22.0	35.7	24.0	36.4	22.0	10.3	7.1	42.2	
Sonsonate	16.4	30.0	34.5	33.6	23.7	17.2	9.1	35.4	
La Libertad	24.6	58.0	26.1	18.1	21.0	13.0	2.9	36.2	
San Salvador	23.8	60.3	32.8	19.1	29.3	13.8	1.8	19.1	
Cabañas	17.8	45.5	20.3	39.2	34.2	8.8	6.4	27.9	
San Vicente	12.4	46.9	28.4	45.6	25.9	19.7	3.7	17.2	
Usulután	15.2	42.4	27.3	42.4	21.2	15.1	6.0	30.3	
San Miguel	20.2	41.6	35.9	25.8	36.0	16.8	3.4	20.3	
Morazán	28.6	19.1	35.7	31.0	35.7	21.4	0.0	28.6	
La Unión	17.0	25.4	37.3	25.4	40.7	25.5	10.2	18.7	
<b>Estrato</b>									
Alto	41.0	35.9	35.9	16.7	24.3	19.2	2.6	24.3	
Medio-alto	28.4	53.6	35.4	18.1	23.6	11.0	7.1	22.9	
Medio-bajo	29.8	65.0	31.1	21.8	24.1	10.9	4.0	13.2	
Obrero	20.8	50.2	30.3	23.2	34.2	14.7	1.8	24.6	
Marginal	10.4	32.4	32.4	29.8	29.9	22.1	4.5	38.3	
Rural	14.6	40.9	25.9	39.1	27.1	14.2	5.6	32.5	
<b>Sexo</b>									
Masculino	18.0	56.1	27.7	28.1	29.4	13.3	3.5	24.1	
Femenino	23.4	36.9	32.3	29.0	26.3	16.2	5.6	30.3	
<b>Edad</b>									
18 a 25 años	16.6	35.0	35.0	40.3	26.7	17.3	4.7	24.4	
26 a 40 años	19.0	54.7	30.3	23.8	29.4	14.6	3.3	24.9	
41 a 55 años	30.6	45.2	30.6	21.4	28.8	9.3	5.6	28.4	
56 años y más	18.4	37.0	16.8	32.8	22.7	20.2	7.6	44.5	
<b>Estudios</b>									
Ninguno	20.8	32.5	19.7	35.6	28.8	14.7	5.5	42.4	
Primaria	17.6	37.2	28.2	33.3	30.6	17.3	5.8	30.0	
Plan básico	7.8	43.1	37.0	37.6	27.6	15.4	4.5	27.1	
Bachillerato	27.8	47.6	37.5	20.7	25.0	14.9	1.9	24.5	
Superior	30.4	72.8	28.6	15.7	24.0	10.1	4.1	14.3	
<b>Opción Política</b>									
Ninguno	29.2	53.7	27.6	25.5	22.7	10.9	3.1	27.4	
ARENA	15.6	31.6	33.0	38.9	32.5	22.3	8.7	17.4	
FMLN-CD	10.4	76.3	31.3	20.7	31.1	15.6	0.7	14.1	
PDC	21.8	60.0	21.8	23.6	20.0	20.0	5.4	27.3	
Otros	12.6	34.4	31.2	31.3	40.7	18.7	3.1	28.1	
Voto Secreto	28.0	46.3	29.0	26.9	23.7	7.5	7.6	31.2	
Ns, Nr	18.8	33.6	32.0	29.3	29.7	14.5	3.8	38.4	
TODOS	20.8	46.1	30.1	28.5	27.7	14.9	4.6	27.3	

¿Podría decirme las dos instituciones que a su juicio defienden mejor los Derechos Humanos en nuestro país?

\*Los porcentajes exceden el cien por ciento porque se incluyen las dos opciones de respuesta.

**Cuadro 22**  
**Conocimiento de la Procuraduría para la Defensa de los**  
**Derechos Humanos según variables**  
**(En porcentajes)**

VARIABLES	CONOCIMIENTO	
	No	Sí
<b>Departamento</b>		
Santa Ana	55.8	44.2
Sonsonate	50.9	49.1
La Libertad	39.1	60.9
San Salvador	35.8	64.2
Cabañas	53.2	46.8
San Vicente	51.9	48.1
Usulután	51.5	48.5
San Miguel	41.6	58.4
Morazán	50.0	50.0
La Unión	47.5	52.5
<b>Estrato</b>		
Alto	23.1	76.9
Medio-alto	27.6	72.4
Medio-bajo	31.0	69.0
Obrero	44.1	55.9
Marginal	48.1	51.9
Rural	60.1	39.9
<b>Sexo</b>		
Masculino	42.8	57.2
Femenino	47.2	52.8
<b>Edad</b>		
18 a 25 años	46.0	54.0
26 a 40 años	42.0	58.0
41 a 55 años	45.1	54.9
56 años y más	55.5	44.5
<b>Estudios</b>		
Ninguno	66.3	33.7
Primaria	56.1	43.9
Plan básico	42.5	57.5
Bachillerato	33.2	66.8
Superior	23.5	76.5
<b>Opción política</b>		
Ninguno	41.0	59.0
ARENA	42.7	57.3
FMLN-CD	34.1	65.9
PDC	40.0	60.0
Otros	34.4	65.6
Voto Secreto	45.2	54.8
Ns, Nr	57.7	42.3
<b>TODOS</b>	<b>45.1</b>	<b>54.9</b>

¿Ha oído Ud. hablar de la Procuraduría para la Defensa de los Derechos Humanos?



**Cuadro 23**  
**Evaluación sobre el desempeño de la Procuraduría de**  
**Derechos Humanos hasta la fecha según variables**  
**(En porcentajes)**

VARIABLES	EVALUACIÓN			
	Negativa	Regular	Positiva	No sabe
<b>Departamento</b>				
Santa Ana	14.7	22.1	57.4	5.9
Sonsonate	3.7	24.1	68.6	3.7
La Libertad	16.7	28.6	46.5	8.3
San Salvador	8.8	33.8	52.8	4.6
Cabañas	8.1	18.9	59.5	13.5
San Vicente	5.1	17.9	66.6	10.3
Usulután	3.1	25.0	71.9	0.0
San Miguel	13.4	30.8	51.9	3.8
Morazán	4.8	23.8	66.6	4.8
La Unión	16.1	12.9	71.0	0.0
<b>Estrato</b>				
Alto	13.1	44.3	39.3	3.3
Medio-alto	13.1	29.3	54.4	3.3
Medio-bajo	15.0	30.0	48.3	6.7
Obrero	10.1	34.7	51.7	3.4
Marginal	2.6	18.8	72.6	6.3
Rural	7.3	16.0	68.7	8.0
<b>Sexo</b>				
Masculino	11.0	27.0	58.6	3.4
Femenino	9.2	27.3	55.9	7.6
<b>Edad</b>				
18 a 25 años	8.7	21.6	64.2	5.6
26 a 40 años	9.4	27.5	57.4	5.7
41 a 55 años	12.7	33.9	47.5	5.9
56 años y más	13.0	25.9	57.4	3.7
<b>Estudios</b>				
Ninguno	9.1	10.9	69.1	10.9
Primaria	5.4	24.1	64.4	6.0
Plan básico	9.7	26.9	61.6	1.9
Bachillerato	10.8	33.1	50.4	5.8
Superior	15.1	30.7	48.8	5.4
<b>Opción política</b>				
Ninguno	15.8	33.2	46.8	4.2
ARENA	6.7	23.5	66.4	3.4
FMLN-CD	15.7	27.0	53.9	3.4
PDC	15.2	27.3	51.5	6.1
Otros	9.5	23.8	61.9	4.8
Voto Secreto	3.9	17.6	68.6	9.8
Ns, Nr	2.3	26.0	62.6	9.2
<b>TODOS</b>	<b>10.1</b>	<b>27.1</b>	<b>57.3</b>	<b>5.5</b>

¿Cómo evaluaría Ud. a la Procuraduría de los Derechos Humanos por su desempeño hasta la fecha?

\* Como evaluación negativa se tomaron las respuestas malo y muy malo, como evaluación positiva se tomaron las respuestas bueno y muy bueno.

**Cuadro 24**  
**Evaluación sobre el desempeño de la Procuraduría de Derechos Humanos**  
**en la investigación en violaciones de Derechos Humanos según variables**  
**(En porcentajes)**

VARIABLES	EVALUACIÓN*			
	Negativa	Regular	Positiva	No sabe
<b>Departamento</b>				
Santa Ana	28.0	23.5	45.5	2.9
Sonsonate	18.5	20.4	50.0	11.1
La Libertad	23.9	19.0	51.2	6.0
San Salvador	19.9	24.1	49.5	6.5
Cabañas	16.2	21.6	43.2	18.9
San Vicente	5.1	23.1	64.1	7.7
Usulután	21.9	12.5	59.4	6.3
San Miguel	17.3	23.1	55.7	3.8
Morazán	4.8	28.6	57.1	9.5
La Unión	12.9	29.0	58.1	0.0
<b>Estrato</b>				
Alto	18.0	37.7	39.3	4.9
Medio-alto	18.4	28.3	51.1	2.2
Medio-bajo	21.7	28.3	45.8	4.2
Obrero	24.6	19.5	50.9	5.1
Marginal	13.8	11.3	65.1	10.0
Rural	16.6	17.2	54.6	11.7
<b>Sexo</b>				
Masculino	22.0	20.7	52.7	4.7
Femenino	16.2	24.4	50.5	8.9
<b>Edad</b>				
18 a 25 años	19.7	17.9	56.1	6.2
26 a 40 años	17.1	24.2	52.4	6.4
41 a 55 años	18.7	28.0	45.8	7.6
56 años y más	27.8	16.7	48.2	7.4
<b>Estudios</b>				
Ninguno	14.5	10.9	60.0	14.5
Primaria	15.1	21.7	54.2	9.0
Plan básico	18.3	17.3	57.7	6.7
Bachillerato	23.0	25.9	46.8	4.3
Superior	22.3	27.1	46.4	4.2
<b>Opción política</b>				
Ninguno	23.7	28.9	41.6	5.8
ARENA	14.3	23.5	58.0	4.2
FMLN-CD	25.8	21.3	49.4	3.4
PDC	21.2	24.2	51.5	3.0
Otros	23.8	14.3	57.1	4.8
Voto Secreto	19.6	11.8	51.0	17.6
Ns, Nr	10.7	18.3	61.1	9.9
<b>TODOS</b>	<b>19.1</b>	<b>22.6</b>	<b>51.5</b>	<b>6.8</b>

¿Cómo evaluaría Ud. a la Procuraduría de los Derechos Humanos por su desempeño hasta la fecha en la investigación en violaciones de Derechos Humanos?

\* Como evaluación negativa se tomaron las respuestas malo y pésimo, como evaluación positiva se tomaron las respuestas bueno y excelente.

**Cuadro 25**  
**Evaluación sobre el desempeño de la Procuraduría de Derechos Humanos**  
**en la educación de la gente sobre los Derechos Humanos según variables**  
**(En porcentajes)**

VARIABLES	EVALUACIÓN*			
	Negativa	Regular	Positiva	No sabe
<b>Departamento</b>				
Santa Ana	33.9	17.6	42.6	5.9
Sonsonate	38.9	18.5	35.2	7.4
La Libertad	32.2	21.4	41.7	4.8
San Salvador	30.1	22.2	40.7	6.9
Cabañas	21.6	13.5	48.6	16.2
San Vicente	12.8	30.8	53.8	2.6
Usulután	25.0	15.6	56.2	3.1
San Miguel	36.6	19.2	38.5	5.8
Morazán	23.8	19.0	47.7	9.5
La Unión	16.1	32.3	45.1	6.5
<b>Estrato</b>				
Alto	39.3	24.6	29.5	6.6
Medio-alto	35.9	25.0	34.7	4.3
Medio-bajo	36.7	22.5	36.6	4.2
Obrero	31.4	18.6	45.8	4.2
Marginal	18.8	16.3	56.3	8.8
Rural	20.3	20.9	48.5	10.4
<b>Sexo</b>				
Masculino	32.3	20.7	42.0	5.0
Femenino	26.3	21.6	43.8	8.3
<b>Edad</b>				
18 a 25 años	35.1	16.0	43.2	5.6
26 a 40 años	28.2	21.8	44.0	6.0
41 a 55 años	24.6	25.4	41.5	8.5
56 años y más	27.8	24.1	38.9	9.3
<b>Estudios</b>				
Ninguno	16.3	23.6	50.9	9.1
Primaria	18.7	21.1	50.6	9.6
Plan básico	27.9	20.2	45.2	6.7
Bachillerato	36.0	23.0	36.7	4.3
Superior	40.4	19.9	34.9	4.8
<b>Opción política</b>				
Ninguno	39.5	22.6	31.6	6.3
ARENA	22.7	20.2	52.1	5.0
FMLN-CD	36.0	22.5	40.4	1.1
PDC	18.2	30.3	45.5	6.1
Otros	38.1	9.5	42.9	9.5
Voto Secreto	13.7	19.6	54.9	11.8
Ns, Nr	23.7	19.1	47.3	9.9
<b>TODOS</b>	<b>29.3</b>	<b>21.1</b>	<b>42.9</b>	<b>6.6</b>

¿Cómo evaluaría Ud. a la Procuraduría de los Derechos Humanos por su desempeño hasta la fecha en la educación de la gente sobre los Derechos Humanos?

\* Como evaluación negativa se tomaron las respuestas malo y pésimo, como evaluación positiva se tomaron las respuestas bueno y excelente.

**Cuadro 26**  
**Evaluación sobre el desempeño de la Procuraduría de Derechos Humanos**  
**en la actuación en situaciones especiales según variables**  
**(En porcentajes)**

VARIABLES	EVALUACIÓN*			
	Negativa	Regular	Positiva	No sabe
<b>Departamento</b>				
Santa Ana	27.9	17.6	36.8	17.6
Sonsonate	16.7	24.1	38.9	20.4
La Libertad	21.5	15.5	54.8	8.3
San Salvador	19.0	21.8	44.4	14.8
Cabañas	10.8	21.6	48.6	18.9
San Vicente	10.3	20.5	53.8	15.4
Usulután	9.4	25.0	50.0	15.6
San Miguel	13.4	28.8	46.1	11.5
Morazán	9.5	4.8	57.1	28.6
La Unión	12.9	22.6	54.8	9.7
<b>Estrato</b>				
Alto	27.9	34.4	26.2	11.5
Medio-alto	16.4	32.6	44.6	9.8
Medio-bajo	21.7	20.8	43.3	14.2
Obrero	19.4	14.4	53.4	12.7
Marginal	12.5	12.5	58.8	16.3
Rural	14.1	17.8	47.2	20.9
<b>Sexo</b>				
Masculino	18.2	21.3	49.2	11.3
Femenino	16.8	20.3	44.2	18.7
<b>Edad</b>				
18 a 25 años	16.7	18.5	47.6	17.3
26 a 40 años	17.1	22.8	45.3	14.8
41 a 55 años	18.7	21.2	46.6	13.6
56 años y más	18.6	16.7	53.7	11.1
<b>Estudios</b>				
Ninguno	14.5	16.4	54.5	14.5
Primaria	9.6	17.5	50.6	22.3
Plan básico	17.3	17.3	53.9	11.5
Bachillerato	21.6	22.3	40.3	15.8
Superior	22.9	26.5	41.0	9.6
<b>Opción política</b>				
Ninguno	23.2	25.3	36.3	15.3
ARENA	16.0	21.0	48.7	14.3
FMLN-CD	22.5	19.1	48.3	10.1
PDC	12.1	15.2	63.6	9.1
Otros	19.0	14.3	57.1	9.5
Voto Secreto	13.7	11.8	56.9	17.6
Ns, Nr	9.9	21.4	48.9	19.8
<b>TODOS</b>	<b>17.5</b>	<b>20.8</b>	<b>46.7</b>	<b>15.0</b>

¿Cómo evaluaría Ud. a la Procuraduría de los Derechos Humanos por su desempeño hasta la fecha en la actuación en situaciones especiales?

\* Como evaluación negativa se tomaron las respuestas malo y pésimo, como evaluación positiva se tomaron las respuestas bueno y excelente.

**Cuadro 27**  
**Evaluación sobre el desempeño de la Procuraduría de Derechos Humanos**  
**en la capacidad y voluntad de servir según variables**  
**(En porcentajes)**

VARIABLES	EVALUACIÓN*			
	Negativa	Regular	Positiva	No sabe
<b>Departamento</b>				
Santa Ana	11.7	22.1	57.3	8.8
Sonsonate	7.4	16.7	74.1	1.9
La Libertad	20.3	17.9	56.0	6.0
San Salvador	11.1	23.6	58.8	6.5
Cabañas	0.0	29.7	40.5	29.7
San Vicente	15.4	23.1	61.5	0.0
Usulután	3.1	21.9	68.7	6.3
San Miguel	13.5	25.0	57.7	3.8
Morazán	9.5	19.0	61.9	9.5
La Unión	16.1	41.9	35.5	6.5
<b>Estrato</b>				
Alto	11.5	42.6	42.6	3.3
Medio-alto	10.9	32.6	54.3	2.2
Medio-bajo	16.6	23.3	53.3	6.7
Obrero	10.1	22.0	61.0	6.8
Marginal	7.5	13.8	73.8	5.0
Rural	11.6	16.0	59.5	12.9
<b>Sexo</b>				
Masculino	11.9	20.4	60.8	6.9
Femenino	11.5	26.0	55.2	7.3
<b>Edad</b>				
18 a 25 años	9.2	24.1	59.9	6.8
26 a 40 años	11.8	22.8	58.0	7.4
41 a 55 años	13.5	24.6	55.9	5.9
56 años y más	14.9	20.4	55.6	9.3
<b>Estudios</b>				
Ninguno	7.2	21.8	54.5	16.4
Primaria	9.0	16.9	64.4	9.6
Plan básico	10.6	20.2	65.4	3.8
Bachillerato	14.4	28.1	51.8	5.8
Superior	13.9	28.3	53.0	4.8
<b>Opción política</b>				
Ninguno	14.7	28.4	51.6	5.3
ARENA	9.2	21.0	63.0	6.7
FMLN-CD	20.2	21.3	55.1	3.4
PDC	9.1	21.2	60.6	9.1
Otros	14.3	28.6	52.4	4.8
Voto Secreto	3.9	15.7	68.6	11.8
Ns, Nr	6.9	21.4	61.1	10.7
<b>TODOS</b>	<b>11.7</b>	<b>23.2</b>	<b>58.0</b>	<b>7.1</b>

¿Cómo evaluaría Ud. a la Procuraduría de los Derechos Humanos por su desempeño hasta la fecha en la capacidad y voluntad de servir?

\* Como evaluación negativa se tomaron las respuestas malo y pésimo, como evaluación positiva se tomaron las respuestas bueno y excelente.

**Cuadro 28**  
**Evaluación sobre el desempeño de la Procuraduría de Derechos Humanos**  
**en sus anuncios en la TV y en la radio según variables**  
**(En porcentajes)**

VARIABLES	EVALUACIÓN*			
	Negativa	Regular	Positiva	No sabe
<b>Departamento</b>				
Santa Ana	16.2	17.6	54.4	11.8
Sonsonate	5.6	16.7	70.4	7.4
La Libertad	20.3	17.9	56.0	6.0
San Salvador	10.2	20.4	62.1	7.4
Cabañas	10.8	16.2	48.6	24.3
San Vicente	7.7	30.8	56.4	5.1
Usulután	9.4	12.5	62.5	15.6
San Miguel	13.4	15.4	59.6	11.5
Morazán	4.8	23.8	52.4	19.0
La Unión	6.4	25.8	64.5	3.2
<b>Estrato</b>				
Alto	11.5	29.5	45.9	13.1
Medio-alto	15.2	16.3	66.3	2.2
Medio-bajo	17.5	25.0	52.5	5.0
Obrero	10.2	15.3	68.7	5.9
Marginal	8.8	13.8	66.3	11.3
Rural	7.4	19.0	56.5	17.2
<b>Sexo</b>				
Masculino	12.2	18.2	62.1	7.5
Femenino	10.8	20.6	57.1	11.4
<b>Edad</b>				
18 a 25 años	9.3	14.2	69.1	7.4
26 a 40 años	12.4	22.1	56.7	8.7
41 a 55 años	10.1	24.6	54.3	11.0
56 años y más	16.7	9.3	59.3	14.8
<b>Estudios</b>				
Ninguno	7.3	25.5	47.3	20.0
Primaria	7.2	18.1	59.0	15.7
Plan básico	12.5	13.5	67.3	6.7
Bachillerato	18.0	15.8	61.8	4.3
Superior	11.4	25.9	56.6	6.0
<b>Opción política</b>				
Ninguno	13.2	18.9	62.1	5.8
ARENA	7.6	17.6	64.7	10.1
FMLN-CD	14.6	27.0	55.1	3.4
PDC	15.2	24.2	54.5	6.1
Otros	9.5	38.1	42.9	9.5
Voto Secreto	5.9	17.6	60.8	15.7
Ns, Nr	12.2	13.0	58.0	16.8
TODOS	11.5	19.4	59.6	9.5

¿Cómo evaluaría Ud. a la Procuraduría de los Derechos Humanos por su desempeño hasta la fecha en sus anuncios en la TV y en la radio?

\* Como evaluación negativa se tomaron las respuestas malo y pésimo, como evaluación positiva se tomaron las respuestas bueno y excelente.

**Cuadro 29**  
**Evaluación sobre el desempeño de la Procuraduría de Derechos Humanos**  
**en la firmeza del Procurador en las situaciones de conflicto según variables**  
**(En porcentajes)**

VARIABLES	EVALUACIÓN*			
	Negativa	Regular	Positiva	No sabe
<b>Departamento</b>				
Santa Ana	22.0	19.1	32.3	26.5
Sonsonate	16.7	16.7	44.4	22.2
La Libertad	27.3	23.8	39.3	9.5
San Salvador	18.5	25.0	37.9	18.5
Cabañas	13.5	13.5	40.5	32.4
San Vicente	5.2	28.2	51.3	15.4
Usulután	18.8	31.3	28.1	21.9
San Miguel	17.3	11.5	48.0	23.1
Morazán	14.3	4.8	57.1	23.8
La Unión	19.4	19.4	54.8	6.5
<b>Estrato</b>				
Alto	16.4	36.1	26.3	21.3
Medio-alto	21.7	20.7	46.7	10.9
Medio-bajo	24.2	21.7	36.6	17.5
Obrero	20.4	19.5	39.8	20.3
Marginal	15.0	22.5	42.5	20.0
Rural	14.1	16.6	46.1	23.3
<b>Sexo</b>				
Masculino	22.0	19.4	43.3	15.4
Femenino	15.2	23.2	38.4	23.2
<b>Edad</b>				
18 a 25 años	17.3	20.4	38.9	23.5
26 a 40 años	18.4	20.1	42.0	19.5
41 a 55 años	17.0	23.7	43.2	16.1
56 años y más	27.8	25.9	35.2	11.1
<b>Estudios</b>				
Ninguno	12.8	21.8	41.8	23.6
Primaria	13.8	22.9	39.1	24.1
Plan básico	18.3	17.3	40.4	24.0
Bachillerato	21.6	20.9	42.5	15.1
Superior	23.5	22.9	40.4	13.3
<b>Opción política</b>				
Ninguno	21.1	21.1	38.4	19.5
ARENA	17.6	21.8	46.2	14.3
FMLN-CD	24.7	28.1	28.1	19.1
PDC	21.2	18.2	48.5	12.1
Otros	14.3	23.8	38.1	23.8
Voto Secreto	9.8	25.5	43.1	21.6
Ns, Nr	15.3	15.3	45.8	23.7
<b>TODOS</b>	<b>18.6</b>	<b>21.3</b>	<b>40.9</b>	<b>19.2</b>

¿Cómo evaluaría Ud. a la Procuraduría de los Derechos Humanos por su desempeño hasta la fecha en la firmeza del Procurador en las situaciones de conflicto?

\* Como evaluación negativa se tomaron las respuestas malo y pésimo, como evaluación positiva se tomaron las respuestas bueno y excelente.

**Cuadro 30**  
**Principal tarea que enfrentará el nuevo Procurador de**  
**Derechos Humanos según variables**  
**(En porcentajes)**

VARIABLES	PRINCIPAL TAREA						
	Velar por los derechos	Ser enérgico	Combatir delincuencia	Ayudar a los pobres	Velar por los niños	Otras	No sabe
<b>Departamento</b>							
Santa Ana	16.9	13.0	15.6	5.2	5.2	11.7	32.5
Sonsonate	20.0	20.0	14.5	6.4	2.7	5.5	30.9
La Libertad	21.7	19.6	12.3	8.0	3.6	10.9	23.9
San Salvador	27.8	18.8	13.1	6.6	6.6	14.3	12.8
Cabañas	24.1	8.9	20.3	5.1	2.5	6.3	32.9
San Vicente	27.2	13.6	12.3	9.9	0.0	13.6	23.5
Usulután	16.7	19.7	24.2	4.5	4.5	4.5	25.8
San Miguel	16.9	14.6	23.6	6.7	4.5	11.2	22.5
Morazán	21.4	2.4	4.8	9.5	4.8	7.1	50.0
La Unión	27.1	20.3	6.8	10.2	1.7	6.8	27.1
<b>Estrato</b>							
Alto	24.4	30.8	6.4	6.4	5.1	14.1	12.8
Medio-alto	29.1	18.1	14.2	3.1	5.5	16.5	13.4
Medio-bajo	24.7	18.4	10.9	4.6	5.7	16.1	19.5
Obrero	23.7	19.0	22.3	4.3	4.7	9.5	16.6
Marginal	21.4	13.0	11.7	12.3	4.5	14.3	22.7
Rural	19.8	12.2	15.4	8.3	2.9	5.1	36.2
<b>Sexo</b>							
Masculino	26.8	17.8	13.3	6.5	3.2	14.0	18.3
Femenino	19.1	15.1	16.1	7.2	5.4	7.5	29.6
<b>Edad</b>							
18 a 25 años	25.0	11.0	14.7	4.0	7.7	9.3	28.3
26 a 40 años	22.2	16.7	15.2	8.2	3.9	10.9	23.0
41 a 55 años	20.5	20.0	15.3	6.5	2.3	11.6	23.7
56 años y más	24.4	21.0	12.6	9.2	1.7	11.8	19.3
<b>Estudios</b>							
Ninguno	16.6	11.0	19.0	8.6	1.2	4.3	39.3
Primaria	22.1	13.8	14.1	8.8	2.9	7.7	30.6
Plan básico	18.2	16.0	16.6	7.7	5.0	12.2	24.3
Bachillerato	25.5	18.8	14.4	4.8	7.7	12.0	16.8
Superior	30.9	22.1	11.5	3.2	5.5	18.4	8.3
<b>Opción Política</b>							
Ninguno	22.7	15.8	15.5	7.8	2.5	11.5	24.2
ARENA	21.4	22.8	13.6	6.3	4.9	10.2	20.9
FMLN-CD	33.3	17.0	11.9	3.0	9.6	17.8	7.4
PDC	18.2	16.4	18.2	10.9	5.5	9.1	21.8
Otros	40.6	15.6	6.3	6.3	3.1	12.5	15.6
Voto Secreto	15.1	14.0	18.3	6.5	1.1	6.5	38.7
Ns, Nr	20.6	13.2	15.2	7.4	4.5	8.4	30.6
<b>TODOS</b>	<b>22.8</b>	<b>16.4</b>	<b>14.7</b>	<b>6.9</b>	<b>4.3</b>	<b>10.7</b>	<b>24.2</b>

En su opinión, ¿cuál es la principal tarea que debe enfrentar el nuevo Procurador para la Defensa de los Derechos Humanos?



**Cuadro 31**  
**Cualidades que debe tener el nuevo Procurador de**  
**Derechos Humanos según variables**  
**(En porcentajes)**

VARIABLES	CUALIDADES*							No sabe
	Honesto	Que ayude a la gente	Apolítico	Capaz	Responsable	Firme	Justo	
<b>Departamento</b>								
Santa Ana	29.2	15.6	7.1	5.8	7.8	5.2	3.9	25.3
Sonsonate	28.2	17.3	11.8	9.1	7.3	2.7	5.5	18.2
La Libertad	34.1	10.1	10.9	6.5	8.7	5.1	7.2	17.4
San Salvador	30.4	10.7	13.7	12.2	10.1	9.3	5.7	7.8
Cabañas	38.0	12.7	11.4	7.6	8.9	5.1	6.3	10.1
San Vicente	38.3	8.6	9.9	11.1	12.3	2.5	9.9	7.4
Usulután	39.4	6.1	10.6	10.6	4.5	10.6	1.5	16.7
San Miguel	44.9	3.4	13.5	9.0	6.7	3.4	6.7	12.4
Morazán	31.0	9.5	2.4	4.8	9.5	11.9	4.8	26.2
La Unión	45.8	15.3	6.8	6.8	5.1	5.1	3.4	11.9
<b>Estrato</b>								
Alto	33.3	10.3	9.0	9.0	3.8	14.1	14.1	6.4
Medio-alto	36.2	9.4	21.3	13.4	4.7	3.9	3.1	7.9
Medio-bajo	33.9	14.4	16.1	10.3	5.7	6.3	5.2	8.0
Obrero	30.3	13.7	16.1	7.1	10.0	6.6	6.6	9.5
Marginal	31.8	11.7	4.5	7.8	11.7	8.4	4.5	19.5
Rural	36.2	9.3	5.6	8.8	10.0	4.6	4.9	20.5
<b>Sexo</b>								
Masculino	33.3	10.8	13.5	11.0	7.7	6.1	4.9	12.8
Femenino	34.7	11.7	8.5	7.4	9.4	6.5	6.4	15.4
<b>Edad</b>								
18 a 25 años	33.3	8.7	10.7	6.0	11.0	8.3	5.0	17.0
26 a 40 años	33.9	12.8	9.9	9.7	8.2	5.1	7.0	13.4
41 a 55 años	32.6	13.5	14.0	11.6	6.5	6.0	3.7	12.1
56 años y más	40.3	6.7	10.1	9.2	8.4	6.7	5.0	13.4
<b>Estudios</b>								
Ninguno	31.9	12.3	4.9	6.1	9.8	4.9	6.1	23.9
Primaria	32.7	13.6	6.4	8.5	9.8	4.5	5.9	18.6
Plan básico	35.9	9.9	7.2	8.8	11.0	9.4	6.1	11.6
Bachillerato	32.7	12.0	18.8	7.7	7.2	8.2	4.3	9.1
Superior	37.3	6.9	18.9	13.8	5.1	6.5	6.0	5.5
<b>Opción Política</b>								
Ninguno	32.3	11.8	13.7	9.6	8.1	6.8	4.3	13.4
ARENA	35.9	9.7	9.7	10.2	8.7	7.8	6.3	11.7
FMLN-CD	41.5	11.1	14.8	11.1	7.4	5.2	7.4	1.5
PDC	32.7	10.9	14.5	9.1	7.3	7.3	5.5	12.7
Otros	37.5	18.8	6.3	0.0	6.3	9.4	3.1	18.8
Voto Secreto	23.7	14.0	12.9	8.6	6.5	7.5	2.2	24.7
Ns, Nr	34.2	10.3	6.5	8.1	10.6	4.5	7.1	18.7
<b>TODOS</b>	<b>34.0</b>	<b>11.3</b>	<b>10.9</b>	<b>9.1</b>	<b>8.6</b>	<b>6.3</b>	<b>5.6</b>	<b>14.1</b>

¿Podría mencionar dos cualidades que, según Ud., debe tener el nuevo rocurador de Derechos Humanos?

\* Primera mención.

**Cuadro 32**  
**Cualidades que debe tener el nuevo Procurador de**  
**Derechos Humanos según variables**  
**(En porcentajes)**

VARIABLES	CUALIDADES*							
	Honesto	Responsable	Capaz	Que ayude a la gente	Firme	Apolítico	Justo	No sabe
<b>Departamento</b>								
Santa Ana	15.6	9.1	9.7	7.8	8.4	3.9	5.2	40.3
Sonsonate	16.4	13.6	13.6	11.8	10.0	6.4	3.6	24.5
La Libertad	13.8	15.9	10.1	16.7	8.0	7.2	6.5	21.7
San Salvador	18.5	13.1	14.6	9.9	9.0	11.3	7.8	15.8
Cabañas	15.2	12.7	12.7	12.7	6.3	3.8	11.4	25.3
San Vicente	29.6	11.1	11.1	9.9	4.9	8.6	3.7	21.0
Usulután	15.2	10.6	15.2	10.6	10.6	4.5	6.1	27.3
San Miguel	13.5	9.0	4.5	11.2	13.5	10.1	11.2	27.0
Morazán	16.7	11.9	14.3	4.8	2.4	4.8	4.8	40.5
La Unión	15.3	15.3	13.6	10.2	11.9	6.8	6.8	20.3
<b>Estrato</b>								
Alto	16.7	14.1	15.4	9.0	11.5	20.5	1.3	11.5
Medio-alto	15.0	10.2	17.3	10.2	11.8	11.0	9.4	15.0
Medio-bajo	17.8	11.5	13.8	9.8	8.6	9.2	11.5	17.8
Obrero	22.7	15.2	12.8	8.1	11.4	6.6	5.2	18.0
Marginal	14.3	12.3	10.4	10.4	9.7	2.6	9.1	31.2
Rural	15.6	11.7	9.5	13.2	5.6	6.1	5.1	33.0
<b>Sexo</b>								
Masculino	15.3	11.7	11.7	9.0	10.1	11.0	7.6	23.7
Femenino	18.8	13.1	12.6	12.4	7.5	4.7	6.2	24.8
<b>Edad</b>								
18 a 25 años	13.0	14.7	12.7	12.3	7.3	6.0	9.0	25.0
26 a 40 años	18.9	12.5	12.6	9.1	8.8	8.4	6.2	23.5
41 a 55 años	16.7	9.8	11.6	11.2	10.7	10.2	6.0	23.7
56 años y más	19.3	11.8	9.2	13.4	9.2	5.0	5.9	26.1
<b>Estudios</b>								
Ninguno	16.6	8.0	9.2	10.4	6.1	1.8	5.5	42.3
Primaria	19.7	14.6	8.0	10.9	8.2	4.8	5.3	28.5
Plan básico	17.1	11.6	13.3	12.7	7.2	5.5	6.1	26.5
Bachillerato	17.8	13.5	13.9	10.6	11.1	8.2	10.1	14.9
Superior	12.4	11.5	18.9	9.2	11.1	18.4	7.8	10.6
<b>Opción Política</b>								
Ninguno	17.7	11.2	10.6	11.5	5.9	9.3	7.8	26.1
ARENA	14.1	14.6	14.1	8.7	12.1	10.2	4.9	21.4
FMLN-CD	20.7	17.0	12.6	9.6	9.6	8.9	12.6	8.9
PDC	16.4	20.0	5.5	16.4	12.7	3.6	7.3	18.2
Otros	6.3	15.6	18.8	3.1	12.5	6.3	6.3	31.3
Voto Secreto	15.1	11.8	9.7	7.5	9.7	5.4	6.5	34.4
Ns, Nr	18.7	8.7	13.5	12.6	7.7	5.5	4.8	28.4
<b>TODOS</b>	<b>17.1</b>	<b>12.4</b>	<b>12.1</b>	<b>10.8</b>	<b>8.8</b>	<b>7.7</b>	<b>6.9</b>	<b>24.3</b>

¿Podría mencionar dos cualidades que, según Ud., debe tener el nuevo rocurador de Derechos Humanos?

\* Segunda mención.

**Cuadro 33**  
**Opinión sobre los responsables del atraso en la elección del nuevo**  
**Procurador de Derechos Humanos según variables**  
**(En porcentajes)**

VARIABLES	OPINIÓN						
	No hay buenos candidatos	Los partidos políticos	El gobierno	ARENA	EL FMLN	Otros	No sabe
<b>Departamento</b>							
Santa Ana	20.1	15.6	16.9	7.8	1.3	5.8	32.5
Sonsonate	11.8	31.8	14.5	8.2	3.6	9.1	20.5
La Libertad	15.2	39.9	13.8	5.1	0.7	3.6	21.7
San Salvador	17.3	43.9	15.8	5.1	2.7	3.0	12.2
Cabañas	24.1	36.7	6.3	2.5	0.0	1.3	29.1
San Vicente	16.0	42.0	9.9	2.5	3.7	2.5	23.5
Usulután	15.2	34.8	10.6	9.1	1.5	0.0	28.8
San Miguel	11.2	37.1	19.1	7.9	0.0	3.4	21.3
Morazán	9.5	26.2	9.5	9.5	2.4	4.8	38.1
La Unión	16.9	30.5	5.1	18.6	5.1	1.7	22.0
<b>Estrato</b>							
Alto	12.8	46.2	15.4	1.3	3.8	7.7	12.8
Medio-alto	15.7	40.9	12.6	7.9	3.1	7.1	12.6
Medio-bajo	15.5	39.7	17.8	6.9	1.1	4.6	14.4
Obrero	20.9	39.3	11.4	10.4	2.4	3.8	11.8
Marginal	15.6	33.8	11.7	5.2	4.5	0.6	28.6
Rural	15.6	28.6	13.9	5.9	0.7	2.7	32.5
<b>Sexo</b>							
Masculino	16.0	36.3	14.9	7.9	2.2	5.0	17.6
Femenino	16.8	34.7	12.6	5.5	2.0	2.5	26.0
<b>Edad</b>							
18 a 25 años	20.7	33.3	16.7	7.0	3.0	2.3	17.0
26 a 40 años	15.0	34.4	13.6	5.8	1.6	3.3	26.3
41 a 55 años	17.2	36.7	11.2	8.4	1.4	4.7	20.5
56 años y más	10.9	44.5	8.4	6.7	3.4	6.7	19.3
<b>Estudios</b>							
Ninguno	17.8	28.8	9.2	5.5	0.6	1.8	36.2
Primaria	14.1	30.3	12.5	7.7	1.9	4.0	29.5
Plan básico	20.4	33.7	17.1	7.7	3.3	1.1	16.6
Bachillerato	20.7	40.4	13.9	5.3	2.4	2.4	14.9
Superior	12.0	46.5	16.1	6.5	2.3	7.8	8.8
<b>Opción Política</b>							
Ninguno	18.9	36.6	13.0	5.0	0.9	4.0	21.4
ARENA	15.5	41.7	13.1	2.4	4.9	6.3	16.0
FMLN-CD	11.9	31.9	17.8	23.0	1.5	3.7	10.4
PDC	9.1	34.5	18.2	12.7	3.6	1.8	20.0
Otros	21.9	37.5	15.6	12.5	3.1	0.0	9.4
Voto Secreto	17.2	25.8	14.0	2.2	3.2	3.2	34.4
Ns, Nr	16.8	34.5	11.9	3.9	1.0	2.6	29.4
TODOS	16.4	35.5	13.7	6.7	2.1	3.7	21.9

¿De quién cree Ud. que será la culpa por el atraso en la elección del nuevo Procurador de Derechos Humanos?

**Cuadro 34**  
**Opinión sobre lo que se debe hacer para que la situación de**  
**Derechos Humanos mejore en el país según variables**  
**(En porcentajes)**

VARIABLES	OPINIÓN*						
	Combatir la delincuencia	Educar en DDHH	Crear más trabajo	Fortalecer La PDH	Apoyar a La PNC	Otras	No sabe
<b>Departamento</b>							
Santa Ana	26.0	18.8	19.5	2.6	7.8	13.6	11.7
Sonsonate	20.0	14.5	25.5	4.5	11.8	19.1	4.5
La Libertad	35.5	26.8	13.0	7.2	1.4	15.2	0.7
San Salvador	36.1	25.1	14.0	8.7	3.9	11.1	1.2
Cabañas	51.9	19.0	11.4	3.8	5.1	8.8	0.0
San Vicente	51.9	11.1	12.3	3.7	12.3	8.6	0.0
Usulután	48.5	12.1	12.1	16.7	1.5	7.5	1.5
San Miguel	37.1	15.7	22.5	7.9	3.4	12.4	1.1
Morazán	52.4	14.3	14.3	4.8	4.8	9.6	0.0
La Unión	47.5	13.6	20.3	5.1	5.1	6.8	1.7
<b>Estrato</b>							
Alto	37.2	28.2	7.7	7.7	3.8	15.4	0.0
Medio-alto	33.9	24.4	16.5	7.1	3.9	11.8	2.4
Medio-bajo	31.6	23.6	15.5	9.2	4.6	13.8	1.7
Obrero	40.3	19.4	19.0	5.7	3.3	11.4	0.9
Marginal	35.1	11.0	18.8	8.4	9.1	14.2	3.2
Rural	40.1	18.1	15.9	5.1	6.4	10.0	4.4
<b>Sexo</b>							
Masculino	33.8	20.7	15.1	7.7	4.9	15.3	2.5
Femenino	40.5	18.6	17.4	5.7	6.0	8.9	2.8
<b>Edad</b>							
18 a 25 años	35.7	21.3	18.0	5.7	4.3	11.7	3.3
26 a 40 años	36.0	19.5	16.3	8.0	5.4	12.5	2.3
41 a 55 años	38.6	19.1	16.3	4.7	7.0	11.6	2.8
56 años y más	42.9	16.8	12.6	7.6	5.9	11.7	2.5
<b>Estudios</b>							
Ninguno	45.4	11.7	16.6	7.4	7.4	7.4	4.3
Primaria	43.9	14.1	17.0	4.3	8.0	9.3	3.5
Plan básico	40.9	15.5	17.7	7.7	2.8	12.8	2.8
Bachillerato	31.3	26.0	17.3	7.2	2.9	13.5	1.9
Superior	23.0	32.3	13.4	9.2	4.1	17.5	0.5
<b>Opción Política</b>							
Ninguno	32.0	21.7	19.3	5.6	4.0	14.8	2.5
ARENA	39.8	22.8	13.6	4.4	6.8	11.7	1.0
FMLN-CD	31.9	20.7	16.3	7.4	6.7	15.6	1.5
PDC	30.9	20.0	23.6	7.3	5.5	11.0	1.8
Otros	40.6	15.6	12.5	21.9	0.0	9.4	0.0
Voto Secreto	36.6	16.1	18.3	10.8	7.5	6.5	4.3
Ns, Nr	44.5	16.1	13.5	6.1	5.5	9.6	4.5
TODOS	37.3	19.6	16.3	6.7	5.5	12.0	2.7

En su opinión, ¿qué cosas se deben hacer para que la situación de Derechos Humanos mejore en el país?

\* Primera mención.

**Cuadro 35**  
**Opinión sobre lo que se debe hacer para que la situación de**  
**Derechos Humanos mejore en el país según variables**  
**(En porcentajes)**

VARIABLES	OPINIÓN*					
	Crear más trabajo	Educar en DDHH	Apoyar a La PNC	Fortalecer el Sist. Judicial	Otras	No sabe
<b>Departamento</b>						
Santa Ana	0.0	0.0	0.0	0.0	0.6	99.4
Sonsonate	0.0	0.0	0.0	0.0	0.9	99.1
La Libertad	14.5	13.0	5.1	4.3	10.9	52.2
San Salvador	6.9	6.6	3.9	3.3	2.4	77.0
Cabañas	15.2	5.1	6.3	0.0	5.1	68.4
San Vicente	14.8	3.7	1.2	3.7	7.4	69.1
Usulután	25.8	7.6	9.1	7.6	9.1	40.9
San Miguel	16.9	4.5	9.0	10.1	3.4	56.2
Morazán	0.0	0.0	0.0	0.0	0.0	100.0
La Unión	0.0	0.0	0.0	0.0	0.0	100.0
<b>Estrato</b>						
Alto	10.3	9.0	1.3	3.8	2.6	73.1
Medio-alto	7.9	2.4	3.9	6.3	2.4	77.2
Medio-bajo	5.7	4.6	3.4	3.4	5.2	77.6
Obrero	8.5	5.7	1.4	3.3	4.7	76.3
Marginal	8.4	6.5	2.6	0.6	1.9	79.9
Rural	9.8	3.9	5.1	2.2	4.2	74.8
<b>Sexo</b>						
Masculino	6.3	5.8	3.2	2.9	4.9	77.0
Femenino	10.7	4.0	3.7	3.0	2.8	75.7
<b>Edad</b>						
18 a 25 años	9.3	4.3	3.3	2.0	3.0	78.0
26 a 40 años	9.3	4.9	2.9	2.9	3.9	76.1
41 a 55 años	8.4	5.6	3.7	5.1	5.1	72.1
56 años y más	3.4	5.0	5.9	1.7	3.4	80.7
<b>Estudios</b>						
Ninguno	11.7	3.7	4.9	1.2	4.3	74.2
Primaria	9.6	4.0	3.7	1.3	4.0	77.4
Plan básico	7.2	8.3	3.9	3.9	3.3	73.5
Bachillerato	7.7	1.9	2.9	3.4	3.4	80.8
Superior	6.9	6.9	2.3	6.0	4.1	73.7
<b>Opción Política</b>						
Ninguno	9.9	2.8	3.7	2.8	2.5	78.3
ARENA	6.8	5.8	2.9	5.3	3.4	75.7
FMLN-CD	7.4	5.2	2.2	1.5	5.9	77.8
PDC	7.3	5.5	5.5	7.3	10.9	63.6
Otros	9.4	3.1	0.0	0.0	3.1	84.4
Voto Secreto	11.8	5.4	7.5	2.2	4.3	68.8
Ns, Nr	8.1	6.1	2.9	1.9	3.2	77.7
<b>TODOS</b>	<b>8.6</b>	<b>4.9</b>	<b>3.5</b>	<b>2.9</b>	<b>3.8</b>	<b>76.3</b>

En su opinión, ¿qué cosas se deben hacer para que la situación de Derechos Humanos mejore en el país?

\* Segunda mención.

**Cuadro 36**  
**Evaluación sobre el desempeño de la Corte Suprema de Justicia**  
**hasta la fecha según variables**  
**(En porcentajes)**

VARIABLES	EVALUACIÓN*			
	Negativa	Regular	Positiva	No sabe
<b>Departamento</b>				
Santa Ana	15.6	27.3	37.0	20.1
Sonsonate	19.1	25.5	37.3	18.2
La Libertad	23.2	34.1	25.3	17.4
San Salvador	22.1	33.7	32.3	11.9
Cabañas	8.9	31.6	30.4	29.1
San Vicente	18.5	23.5	45.6	12.3
Usulután	13.6	36.4	28.8	21.2
San Miguel	13.5	33.7	37.1	15.7
Morazán	11.9	31.0	38.1	19.0
La Unión	20.4	27.1	39.0	13.6
<b>Estrato</b>				
Alto	23.1	32.1	34.7	10.3
Medio-alto	29.9	25.2	33.9	11.0
Medio-bajo	24.7	36.8	25.8	12.6
Obrero	15.2	40.3	32.7	11.8
Marginal	18.1	18.8	42.2	20.8
Rural	12.7	29.8	35.2	22.2
<b>Sexo</b>				
Masculino	21.0	30.2	34.8	14.0
Femenino	15.7	31.7	33.5	19.1
<b>Edad</b>				
18 a 25 años	16.3	35.3	37.3	11.0
26 a 40 años	17.5	31.3	33.3	17.9
41 a 55 años	20.5	31.2	27.4	20.9
56 años y más	21.9	18.5	41.1	18.5
<b>Estudios</b>				
Ninguno	17.2	20.2	36.8	25.8
Primaria	13.8	28.7	33.8	23.7
Plan básico	18.2	35.9	32.6	13.3
Bachillerato	21.2	33.2	37.5	8.2
Superior	24.4	35.9	30.9	8.8
<b>Opción política</b>				
Ninguno	24.8	29.8	29.5	15.8
ARENA	9.7	31.1	49.5	9.7
FMLN-CD	31.9	31.9	25.9	10.4
PDC	9.1	36.4	45.5	9.1
Otros	34.4	12.5	40.6	12.5
Voto Secreto	8.6	31.2	31.2	29.0
Ns, Nr	14.2	32.6	30.3	22.9
<b>TODOS</b>	<b>18.3</b>	<b>31.0</b>	<b>34.0</b>	<b>16.7</b>

¿Cómo evaluaría Ud. el desempeño de la actual Corte Suprema de Justicia hasta la fecha?

\* Como evaluación negativa se tomaron las respuestas malo y pésimo, como evaluación positiva se tomaron las respuestas buena y excelente.

**Cuadro 37**  
**Opinión de si la Corte Suprema de Justicia se preocupa**  
**por proteger los Derechos Humanos de todos los salvadoreños**  
**según variables**  
**(En porcentajes)**

VARIABLES	OPINIÓN		
	No se preocupa	Sí se preocupa	No sabe
<b>Departamento</b>			
Santa Ana	40.9	43.5	15.6
Sonsonate	46.4	40.9	12.7
La Libertad	54.3	25.4	20.3
San Salvador	59.4	29.6	11.0
Cabañas	49.4	25.3	25.3
San Vicente	55.6	28.4	16.0
Usulután	53.0	25.8	21.2
San Miguel	50.6	33.7	15.7
Morazán	42.9	38.1	19.0
La Unión	49.2	35.6	15.3
<b>Estrato</b>			
Alto	50.0	37.2	12.8
Medio-alto	65.4	28.3	6.3
Medio-bajo	67.2	23.6	9.2
Obrero	58.3	28.9	12.8
Marginal	40.9	42.9	16.2
Rural	42.5	34.2	23.2
<b>Sexo</b>			
Masculino	57.4	30.6	12.1
Femenino	46.9	34.0	19.1
<b>Edad</b>			
18 a 25 años	54.7	35.3	10.0
26 a 40 años	53.7	29.2	17.1
41 a 55 años	49.8	31.2	19.1
56 años y más	39.5	42.0	18.5
<b>Estudios</b>			
Ninguno	39.3	32.5	28.2
Primaria	42.8	35.4	21.8
Plan básico	55.2	32.6	12.2
Bachillerato	64.4	27.4	8.2
Superior	63.1	30.9	6.0
<b>Opción política</b>			
Ninguno	58.4	26.4	15.2
ARENA	41.3	48.1	10.7
FMLN-CD	67.4	23.0	9.6
PDC	60.0	30.9	9.1
Otros	62.5	28.1	9.4
Voto Secreto	38.7	37.6	23.7
Ns, Nr	47.1	31.3	21.6
<b>TODOS</b>	<b>52.0</b>	<b>32.4</b>	<b>15.7</b>

¿Cree Ud. que la Corte Suprema de Justicia se preocupa por proteger los Derechos Humanos de todos los salvadoreños?

**Cuadro 38**  
**Opinión de si la Policía Nacional Civil respeta los**  
**Derechos Humanos de la población según variables**  
**(En porcentajes)**

VARIABLES	OPINIÓN			
	No respeta	Sí respeta	A veces	No sabe
<b>Departamento</b>				
Santa Ana	21.4	45.5	28.6	4.5
Sonsonate	29.1	34.5	25.5	10.9
La Libertad	25.4	29.7	37.0	8.0
San Salvador	27.8	31.9	36.4	3.9
Cabañas	8.9	55.7	31.6	3.8
San Vicente	11.1	48.1	33.3	7.4
Usulután	12.1	37.9	43.9	6.1
San Miguel	21.3	47.2	24.7	6.7
Morazán	16.7	47.6	31.0	4.8
La Unión	16.9	44.1	35.6	3.4
<b>Estrato</b>				
Alto	24.4	32.1	38.5	5.1
Medio-alto	30.7	35.4	32.3	1.6
Medio-bajo	27.0	32.2	38.5	2.3
Obrero	22.3	38.4	34.6	4.7
Marginal	23.4	39.0	28.6	9.1
Rural	15.9	45.2	31.1	7.8
<b>Sexo</b>				
Masculino	21.4	41.0	34.7	2.9
Femenino	22.4	37.5	31.7	8.4
<b>Edad</b>				
18 a 25 años	25.7	39.3	31.7	3.3
26 a 40 años	20.6	37.7	35.4	6.2
41 a 55 años	19.5	38.1	34.4	7.9
56 años y más	21.0	47.9	25.2	5.9
<b>Estudios</b>				
Ninguno	16.6	46.0	28.2	9.2
Primaria	16.0	44.7	31.4	8.0
Plan básico	23.8	39.8	32.6	3.9
Bachillerato	29.3	31.7	36.1	2.9
Superior	28.1	31.3	36.9	3.7
<b>Opción política</b>				
Ninguno	28.3	33.9	32.0	5.9
ARENA	14.6	48.1	34.5	2.9
FMLN-CD	37.0	31.9	29.6	1.5
PDC	27.3	40.0	27.3	5.5
Otros	28.1	50.0	18.8	3.1
Voto Secreto	12.9	45.2	35.5	6.5
Ns, Nr	14.8	39.0	36.8	9.4
<b>TODOS</b>	<b>21.9</b>	<b>39.2</b>	<b>33.1</b>	<b>5.7</b>

¿Cree usted que la PNC respeta los Derechos Humanos de la población?



**Cuadro 39**  
**Opinión sobre la situación de los Derechos Humanos**  
**desde que gobierna ARENA según variables**  
**(En porcentajes)**

VARIABLES	OPINIÓN			
	Ha empeorado	Sigue igual	Ha mejorado	No sabe
<b>Departamento</b>				
Santa Ana	26.0	40.3	26.6	7.1
Sonsonate	30.0	32.7	29.1	8.2
La Libertad	29.7	43.5	19.6	7.2
San Salvador	28.1	42.1	25.4	4.5
Cabañas	26.6	40.5	22.8	10.1
San Vicente	33.3	34.6	28.4	3.7
Usulután	13.6	43.9	27.3	15.2
San Miguel	31.5	33.7	27.0	7.9
Morazán	26.2	45.2	26.2	2.4
La Unión	20.3	40.7	35.6	3.4
<b>Estrato</b>				
Alto	15.4	29.5	50.0	5.1
Medio-alto	30.7	33.9	30.7	4.7
Medio-bajo	31.6	41.4	21.3	5.7
Obrero	31.8	41.2	23.2	3.8
Marginal	23.4	46.8	23.4	6.5
Rural	26.2	40.1	24.4	9.3
<b>Sexo</b>				
Masculino	27.5	37.9	29.3	5.2
Femenino	27.3	41.9	22.9	7.9
<b>Edad</b>				
18 a 25 años	26.3	46.3	23.0	4.3
26 a 40 años	29.0	38.5	26.3	6.2
41 a 55 años	23.3	38.6	26.5	11.6
56 años y más	28.6	34.5	31.9	5.0
<b>Estudios</b>				
Ninguno	27.0	38.0	22.7	12.3
Primaria	28.2	40.4	23.1	8.2
Plan básico	29.3	44.8	22.1	3.9
Bachillerato	27.9	40.4	28.4	3.4
Superior	24.9	35.9	34.1	5.1
<b>Opción política</b>				
Ninguno	31.1	39.8	22.0	7.1
ARENA	12.1	32.0	52.9	2.9
FMLN-CD	41.5	42.2	14.8	1.5
PDC	30.9	45.5	16.4	7.3
Otros	21.9	46.9	28.1	3.1
Voto Secreto	26.9	33.3	24.7	15.1
Ns, Nr	27.7	44.8	19.0	8.4
<b>TODOS</b>	<b>27.4</b>	<b>40.0</b>	<b>26.0</b>	<b>6.6</b>

¿Cree usted que con el gobierno de ARENA, el respeto a los DDHH en nuestro país ha mejorado, sigue igual o ha empeorado?

**Cuadro 40**  
**Derecho Humano que más se viola en el país según variables**  
**(En porcentajes)**

VARIABLES	DERECHO HUMANO								Ns
	Derecho a la vida	Derecho del niño	Integridad física	Libertad	Seguridad	Derecho al trabajo	Derechos de la mujer	Otras	
<b>Departamento</b>									
Santa Ana	19.5	7.1	9.7	6.5	9.7	7.1	7.1	8.4	24.7
Sonsonate	17.3	9.1	11.8	6.4	7.3	4.5	3.6	17.3	22.7
La Libertad	14.5	25.4	5.8	10.9	6.5	5.1	8.0	8.7	15.2
San Salvador	21.5	19.4	9.6	11.9	3.9	7.2	5.1	14.0	7.5
Cabañas	29.1	19.0	3.8	1.3	12.7	2.5	3.8	10.1	17.7
San Vicente	34.6	8.6	3.7	4.9	8.6	4.9	8.6	13.6	12.3
Usulután	27.3	16.7	9.1	7.6	1.5	3.0	3.0	3.0	28.8
San Miguel	25.8	12.4	12.4	9.0	9.0	1.1	1.1	12.4	16.9
Morazán	23.8	14.3	9.5	0.0	7.1	9.5	2.4	9.5	23.8
La Unión	25.4	10.2	6.8	3.4	16.9	8.5	5.1	6.8	16.9
<b>Estrato</b>									
Alto	23.1	19.2	11.5	11.5	7.7	6.4	3.8	12.8	3.8
Medio-alto	36.2	18.1	10.2	9.4	3.1	3.1	4.7	11.8	3.1
Medio-bajo	21.8	18.4	10.3	14.9	4.6	4.6	4.6	13.2	7.5
Obrero	23.7	18.0	8.1	7.6	9.5	7.1	4.7	9.0	12.3
Marginal	11.7	17.5	9.1	9.1	5.2	7.8	3.2	14.3	22.1
Rural	21.5	10.3	6.8	3.7	9.3	5.1	6.8	10.3	26.2
<b>Sexo</b>									
Masculino	23.2	14.0	9.9	8.6	7.0	6.1	4.3	12.9	13.8
Femenino	21.6	16.6	7.4	7.4	7.5	5.2	6.0	9.9	18.4
<b>Edad</b>									
18 a 25 años	21.0	20.3	10.3	10.3	6.0	4.7	3.7	8.7	15.0
26 a 40 años	23.0	15.4	8.8	7.4	7.2	5.3	7.0	11.1	15.0
41 a 55 años	21.4	14.0	7.9	8.4	7.0	7.4	3.3	13.5	17.2
56 años y más	25.2	5.2	5.0	3.4	10.9	6.7	5.0	16.0	23.5
<b>Estudios</b>									
Ninguno	15.3	9.2	1.8	1.8	10.4	3.7	6.1	14.1	37.4
Primaria	24.5	10.9	7.7	4.0	8.8	7.4	4.8	10.6	21.3
Plan básico	22.7	17.1	8.8	6.6	8.3	7.7	6.1	10.5	12.2
Bachillerato	20.7	26.0	10.6	12.5	3.8	3.8	4.3	10.6	7.7
Superior	26.3	16.6	12.9	15.2	4.6	4.1	5.1	11.5	3.7
<b>Opción Política</b>									
Ninguno	26.4	16.1	8.1	10.2	6.5	6.2	2.2	10.9	13.4
ARENA	25.7	17.5	8.3	6.3	6.8	4.4	5.8	9.2	16.0
FMLN-CD	16.3	16.3	11.9	14.8	5.2	8.1	8.1	10.4	8.9
PDC	25.5	14.5	7.3	0.0	16.4	7.3	5.5	14.5	9.1
Otros	28.1	9.4	9.4	15.6	9.4	6.3	3.1	12.5	6.3
Voto Secreto	11.8	15.1	9.7	3.2	5.4	6.5	6.5	15.1	26.9
Ns, Nr	20.6	13.5	7.7	5.8	8.1	4.2	6.5	11.9	21.6
<b>TODOS</b>	<b>22.4</b>	<b>15.4</b>	<b>8.6</b>	<b>8.0</b>	<b>7.3</b>	<b>5.6</b>	<b>5.2</b>	<b>11.4</b>	<b>16.2</b>

En su opinión, ¿cuál derecho humano se viola más en nuestro país?

**Cuadro 41**  
**Opinión sobre el que viola más los Derechos Humanos en el país según variables**  
**(En porcentajes)**

VARIABLES	OPINIÓN						
	Todos	Los delincuentes	El gobierno	Las autoridades	Patrones	Otros	No sabe
<b>Departamento</b>							
Santa Ana	9.1	37.7	10.4	3.9	5.2	5.8	27.9
Sonsonate	6.4	51.8	6.4	8.2	3.6	4.5	19.1
La Libertad	10.9	30.4	17.4	5.1	2.9	10.1	23.2
San Salvador	11.3	37.3	18.5	3.9	5.7	8.4	14.9
Cabañas	7.6	44.3	15.2	2.5	3.8	3.8	22.8
San Vicente	1.2	44.4	18.5	2.5	2.5	11.1	19.8
Usulután	3.0	45.5	12.1	0.0	0.0	6.1	33.3
San Miguel	3.4	44.9	7.9	7.9	3.4	7.9	24.7
Morazán	9.5	33.3	11.9	0.0	4.8	7.1	33.3
La Unión	0.0	39.0	20.3	6.8	1.7	10.2	22.0
<b>Estrato</b>							
Alto	12.8	42.3	11.5	7.7	3.8	7.7	14.1
Medio-alto	11.0	39.4	13.4	6.3	7.1	11.0	11.8
Medio-bajo	9.8	32.2	19.5	2.9	5.7	12.1	17.8
Obrero	5.7	44.5	16.6	5.2	5.2	7.6	15.2
Marginal	8.4	38.3	14.3	2.6	4.5	5.8	26.0
Rural	5.9	41.1	12.5	3.9	1.5	5.4	29.8
<b>Sexo</b>							
Masculino	7.6	38.5	16.2	5.2	4.3	9.0	19.2
Femenino	8.0	41.2	13.1	3.5	3.7	6.4	24.1
<b>Edad</b>							
18 a 25 años	9.7	43.3	14.0	4.7	3.3	5.0	20.0
26 a 40 años	7.6	36.2	16.0	5.6	4.3	8.2	22.2
41 a 55 años	6.5	41.9	14.9	1.9	5.1	9.3	20.5
56 años y más	6.7	42.9	10.1	1.7	2.5	9.2	26.9
<b>Estudios</b>							
Ninguno	2.5	37.4	12.9	3.1	2.5	8.6	33.1
Primaria	7.2	43.1	9.8	2.4	2.4	6.4	28.7
Plan básico	9.9	40.9	15.5	4.4	3.3	8.8	17.1
Bachillerato	7.2	41.8	16.8	6.7	4.8	5.3	17.3
Superior	12.0	33.6	20.3	6.5	7.8	9.7	10.1
<b>Opción Política</b>							
Ninguno	9.6	35.4	16.8	5.9	4.7	6.5	21.1
ARENA	9.7	44.2	7.8	2.9	3.4	10.7	21.4
FMLN-CD	5.2	33.3	29.6	8.1	6.7	9.6	7.4
PDC	3.6	50.9	16.4	7.3	3.6	9.1	9.1
Otros	3.1	37.5	31.3	0.0	6.3	9.4	12.5
Voto Secreto	4.3	38.7	6.5	3.2	4.3	4.3	38.7
Ns, Nr	8.1	43.2	10.6	2.3	2.3	6.5	27.1
<b>TODOS</b>	<b>7.8</b>	<b>39.9</b>	<b>14.6</b>	<b>4.3</b>	<b>4.0</b>	<b>7.6</b>	<b>21.8</b>

Para usted, ¿quién viola más los derechos humanos en nuestro país?

**Cuadro 42**  
**Opinión sobre la impunidad en El Salvador según variables**  
**(En porcentajes)**

VARIABLES	OPINIÓN				
	Ha incrementado	Sigue igual	Ha disminuido	Terminó	Ns/Nr
<b>Departamento</b>					
Santa Ana	24.0	42.0	18.2	1.3	14.3
Sonsonate	35.5	39.1	15.5	0.9	9.1
La Libertad	32.6	31.2	15.2	0.0	21.0
San Salvador	34.3	36.1	16.4	0.6	12.5
Cabañas	30.4	39.2	13.9	1.3	15.2
San Vicente	46.9	19.8	13.6	1.2	18.5
Usulután	24.2	33.3	19.7	0.0	22.7
San Miguel	37.1	33.7	15.7	0.0	13.5
Morazán	31.0	35.7	14.3	0.0	19.0
La Unión	35.6	40.7	18.6	0.0	5.1
<b>Estrato</b>					
Alto	30.8	32.1	32.1	0.0	5.1
Medio-alto	36.2	37.8	16.5	1.6	7.9
Medio-bajo	37.4	37.4	18.4	1.1	5.7
Obrero	35.5	38.4	12.8	0.0	13.3
Marginal	30.5	36.4	12.3	0.6	20.1
Rural	30.3	33.0	15.4	0.5	20.8
<b>Sexo</b>					
Masculino	32.6	36.3	18.5	1.3	11.3
Femenino	33.5	34.8	14.1	0.0	17.6
<b>Edad</b>					
18 a 25 años	34.7	37.3	15.7	0.3	12.0
26 a 40 años	30.9	37.0	16.3	0.6	15.2
41 a 55 años	35.3	32.6	15.8	0.0	16.3
56 y más	33.6	30.3	17.6	2.5	16.0
<b>Estudios</b>					
Ninguno	30.1	25.8	15.3	0.6	28.2
Primaria	35.9	34.8	12.0	0.8	16.5
Secundaria	29.8	35.9	18.8	0.0	15.5
Bachillerato	36.5	38.0	15.4	0.5	9.6
Superior	29.5	41.5	22.6	0.9	5.5
<b>Opción Política</b>					
Ninguno	36.6	35.4	13.7	0.0	14.3
ARENA	32.5	37.9	22.3	1.0	6.3
FMLN-CD	34.1	43.0	17.0	1.5	4.4
PDC	36.4	38.2	14.5	0.0	10.9
Otros	31.3	37.5	25.0	0.0	6.3
Voto Secreto	34.4	24.7	24.7	2.2	14.0
Ns, Nr	28.4	33.5	11.3	0.3	26.5
<b>TODOS</b>	<b>33.0</b>	<b>35.6</b>	<b>16.2</b>	<b>0.6</b>	<b>14.6</b>

En su opinión, la situación de impunidad (falta de castigo) en El Salvador es algo que terminó, ha disminuido, sigue igual o se ha incrementado?

**Cuadro 43**  
**Razones por las cuales considera que la impunidad es algo**  
**que terminó o que ha incrementado**

RAZONES	N	%	N	%
<b>Ha incrementado</b>	<b>381</b>	<b>33.0</b>		
No cambia nada			20	5.2
Hay impunidad para Los delincuentes			112	29.4
No se aplica la ley			37	9.7
Falta de autoridad competente			32	8.4
Falta de justicia			37	9.7
Hay más delincuencia			82	21.5
Tráfico de influencias			17	4.5
Otras respuestas			17	4.5
No sabe, no responde			27	7.1
<b>Sigue igual</b>	<b>410</b>	<b>35.6</b>		
No cambia nada			125	30.5
Hay impunidad			104	25.4
No se aplica la ley			48	11.7
Falta de autoridad competente			20	4.9
Falta de justicia			24	5.9
Hay más delincuencia			34	8.3
Tráfico de influencias			23	5.6
Otras respuestas			5	1.1
No sabe, no responde			27	6.6
<b>Ha disminuido</b>	<b>187</b>	<b>16.2</b>		
No cambia nada			3	1.6
Hay impunidad			8	4.3
No se aplica la ley			3	1.6
Hay más delincuencia			4	2.1
Tráfico de influencias			3	1.6
Se ha investigado más casos			47	25.1
Hay justicia			27	14.4
Se ve el cambio			52	27.8
Otras respuestas			21	11.2
No sabe, no responde			19	10.2
<b>Terminó</b>	<b>7</b>	<b>0.6</b>		
Se han investigado más casos			2	28.6
Hay justicia			2	28.6
Se ve el cambio			3	42.9
<b>No sabe, no responde</b>	<b>168</b>	<b>14.6</b>		

¿Por qué?

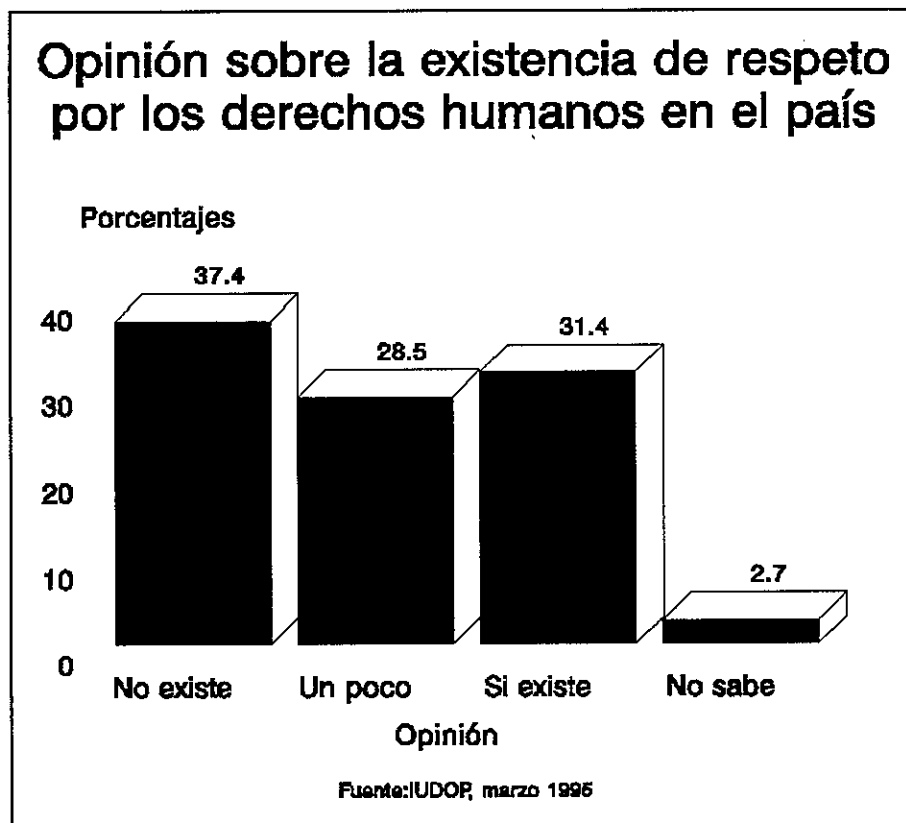


Figura 2.

**Cuadro 44**  
**Opinión sobre la existencia de respeto por**  
**los Derechos Humanos según variables**  
**(En porcentajes)**

VARIABLES	OPINIÓN			
	No existe	Sí existe	Un poco	No sabe
<b>Departamento</b>				
Santa Ana	33.8	38.3	24.0	3.9
Sonsonate	35.5	35.5	28.2	0.9
La Libertad	43.5	25.4	29.0	2.2
San Salvador	47.5	20.6	29.6	2.4
Cabañas	16.5	51.9	27.8	3.8
San Vicente	35.8	35.8	23.5	4.9
Usulután	25.8	37.9	34.8	1.5
San Miguel	34.8	29.2	36.0	0.0
Morazán	28.6	40.5	26.2	4.8
La Unión	32.2	37.3	25.4	5.1
<b>Estrato</b>				
Alto	44.9	17.9	35.9	1.3
Medio-alto	58.3	20.5	19.7	1.6
Medio-bajo	48.9	21.3	28.7	1.1
Obrero	39.8	27.5	30.8	1.9
Marginal	28.6	40.3	28.6	2.6
Rural	26.7	40.3	28.6	4.4
<b>Sexo</b>				
Masculino	35.6	32.9	29.1	2.3
Femenino	39.0	30.0	28.0	3.0
<b>Edad</b>				
18 a 25 años	35.7	32.3	31.0	1.0
26 a 40 años	38.7	29.8	28.8	2.7
41 a 55 años	39.1	29.3	27.4	4.2
56 años y más	32.8	40.3	22.7	4.2
<b>Estudios</b>				
Ninguno	24.5	47.2	23.3	4.9
Primaria	28.2	38.8	29.0	4.0
Plan básico	35.9	36.5	26.0	1.7
Bachillerato	53.8	16.8	28.4	1.0
Superior	49.3	17.1	32.7	0.9
<b>Opción política</b>				
Ninguno	46.9	22.0	28.6	2.5
ARENA	27.7	40.8	30.1	1.5
FMLN-CD	51.9	22.2	24.4	1.5
PDC	27.3	40.0	32.7	0.0
Otros	34.4	40.6	25.0	0.0
Voto Secreto	33.3	40.9	20.4	5.4
Ns, Nr	31.0	33.5	31.3	4.2
TODOS	37.4	31.4	28.5	2.7

En su opinión, en El Salvador existe respeto por los Derechos Humanos?

**Cuadro 45**  
**Evaluación sobre el desempeño de ONUSAL al final de su**  
**mandato en el país según variables**  
**(En porcentajes)**

VARIABLES	EVALUACIÓN*			
	Negativa	Regular	Positiva	No sabe
<b>Departamento</b>				
Santa Ana	20.7	31.2	40.2	7.8
Sonsonate	20.9	20.0	43.7	15.5
La Libertad	18.8	31.9	44.9	4.3
San Salvador	22.1	23.0	50.5	4.5
Cabañas	10.1	20.3	63.3	6.3
San Vicente	11.1	14.8	72.8	1.2
Usulután	9.1	30.3	56.0	4.5
San Miguel	18.0	22.5	53.9	5.6
Morazán	7.2	26.2	61.9	4.8
La Unión	18.7	18.6	59.3	3.4
<b>Estrato</b>				
Alto	38.4	24.4	35.9	1.3
Medio-alto	27.5	31.5	38.5	2.4
Medio-bajo	25.2	29.3	42.6	2.9
Obrero	15.7	19.9	59.2	5.2
Marginal	12.9	19.5	61.0	6.5
Rural	11.2	24.2	55.3	9.3
<b>Sexo</b>				
Masculino	17.1	27.5	50.4	5.0
Femenino	18.9	21.4	52.9	6.7
<b>Edad</b>				
18 a 25 años	22.3	20.3	53.3	4.0
26 a 40 años	18.1	23.3	52.9	5.6
41 a 55 años	15.8	30.2	48.0	6.0
56 años y más	11.0	27.7	49.6	11.8
<b>Estudios</b>				
Ninguno	10.4	18.4	60.7	10.4
Primaria	12.0	21.3	56.6	10.1
Plan básico	13.8	30.9	52.5	2.8
Bachillerato	28.4	26.0	43.3	2.4
Superior	28.1	27.6	42.9	1.4
<b>Opción política</b>				
Ninguno	24.5	23.0	46.9	5.6
ARENA	17.5	24.8	53.9	3.9
FMLN-CD	19.3	23.0	57.8	0.0
PDC	12.7	27.3	58.2	1.8
Otros	21.9	18.8	59.4	0.0
Voto Secreto	11.8	30.1	47.3	10.8
Ns, Nr	13.5	24.5	51.9	10.0
<b>TODOS</b>	<b>18.0</b>	<b>24.4</b>	<b>51.7</b>	<b>5.9</b>

¿Qué opinión le merece ONUSAL al final de su mandato en el país?

\* Como evaluación negativa se tomaron las respuestas mala y pésima, como evaluación positiva se tomaron las respuestas buena y excelente.



**Cuadro 46**  
**Desempeño de ONUSAL en el trabajo de verificación de los**  
**Acuerdos de paz según variables**  
**(En porcentajes)**

VARIABLES	DESEMPEÑO*			
	Negativo	Regular	Positivo	No sabe
<b>Departamento</b>				
Santa Ana	16.8	27.9	45.4	9.7
Sonsonate	15.4	19.1	49.1	16.4
La Libertad	15.9	25.4	53.7	5.1
San Salvador	18.2	22.1	54.7	5.1
Cabañas	6.4	20.3	64.6	8.9
San Vicente	12.3	12.3	67.9	7.4
Usulután	7.6	33.3	54.5	4.5
San Miguel	13.5	18.0	59.5	9.0
Morazán	2.4	21.4	69.1	7.1
La Unión	20.4	18.6	56.0	5.1
<b>Estrato</b>				
Alto	17.9	28.2	48.7	5.1
Medio-alto	23.7	29.1	44.8	2.4
Medio-bajo	18.4	29.3	48.3	4.0
Obrero	15.2	16.6	62.6	5.7
Marginal	12.3	21.4	58.5	7.8
Rural	10.7	19.3	58.0	12.0
<b>Sexo</b>				
Masculino	13.8	23.9	55.9	6.3
Femenino	15.7	20.8	54.8	8.7
<b>Edad</b>				
18 a 25 años	18.3	19.3	55.3	7.0
26 a 40 años	12.2	21.4	58.7	7.6
41 a 55 años	16.7	26.0	50.7	6.5
56 años y más	13.4	26.9	48.8	10.9
<b>Estudios</b>				
Ninguno	9.2	19.6	56.4	14.7
Primaria	11.9	18.1	58.0	12.0
Plan básico	12.1	27.1	57.4	3.3
Bachillerato	25.0	21.6	50.0	3.4
Superior	17.1	28.6	52.1	2.3
<b>Opción política</b>				
Ninguno	18.0	23.9	50.0	8.1
ARENA	14.1	22.3	58.7	4.9
FMLN-CD	20.0	23.0	55.6	1.5
PDC	7.3	20.0	70.9	1.8
Otros	18.8	18.8	62.5	0.0
Voto Secreto	14.0	22.6	50.5	12.9
Ns, Nr	11.0	21.0	56.5	11.6
<b>TODOS</b>	<b>14.8</b>	<b>22.3</b>	<b>55.4</b>	<b>7.5</b>

Con relación al trabajo de verificación de los Acuerdos de paz que se encomendó a ONUSAL, ¿considera Ud. que lo desempeñó de forma excelente, buena, regular, mala o pésima?

\* Como desempeño negativo se tomaron las respuestas mala y pésima, como desempeño positivo se tomaron las respuestas buena y excelente.

**Cuadro 47**  
**Opinión sobre la situación de los Derechos Humanos**  
**después de la salida de ONUSAL según variables**  
**(En porcentajes)**

VARIABLES	OPINIÓN		
	No se agravará	Sí se agravará	No sabe
<b>Departamento</b>			
Santa Ana	44.2	38.3	17.5
Sonsonate	32.7	49.1	18.2
La Libertad	31.9	50.7	17.4
San Salvador	34.3	50.4	15.2
Cabañas	20.3	53.2	26.6
San Vicente	28.4	56.8	14.8
Usulután	33.3	50.0	16.7
San Miguel	28.1	53.9	18.0
Morazán	38.1	42.9	19.0
La Unión	39.0	37.3	23.7
<b>Estrato</b>			
Alto	60.3	34.6	5.1
Medio-alto	57.5	33.1	9.4
Medio-bajo	36.2	54.0	9.8
Obrero	32.7	52.1	15.2
Marginal	24.0	53.2	22.7
Rural	24.2	50.4	25.4
<b>Sexo</b>			
Masculino	34.2	51.4	14.4
Femenino	33.2	46.1	20.8
<b>Edad</b>			
18 a 25 años	37.7	45.7	16.7
26 a 40 años	30.7	52.3	16.9
41 a 55 años	32.1	47.9	20.0
56 años y más	38.7	42.0	19.3
<b>Estudios</b>			
Ninguno	26.4	46.0	27.6
Primaria	23.9	53.2	22.9
Plan básico	33.1	51.4	15.5
Bachillerato	42.8	43.3	13.9
Superior	48.8	44.2	6.9
<b>Opción política</b>			
Ninguno	37.3	46.3	16.5
ARENA	42.7	41.3	16.0
FMLN-CD	33.3	60.0	6.7
PDC	14.5	65.5	20.0
Otros	28.1	50.0	21.9
Voto Secreto	21.5	53.8	24.7
Ns, Nr	31.6	46.5	21.9
<b>TODOS</b>	<b>33.6</b>	<b>48.7</b>	<b>17.7</b>

¿Cree Ud. que después de la salida de ONUSAL, la situación de derechos humanos se agravará o no se agravará?

**Cuadro 48**  
**Razones por las que se han producido manifestaciones,**  
**huelgas y tomas por parte de distintos grupos según variables**  
**(En porcentajes)**

VARIABLES	OPINIÓN		Ns
	Intento de desestabilizar	Defensa intereses de trabajadores y desmov.	
<b>Departamento</b>			
Santa Ana	19.5	67.5	13.0
Sonsonate	14.5	70.9	14.5
La Libertad	15.2	79.0	5.8
San Salvador	18.2	77.0	4.8
Cabañas	11.4	77.2	11.4
San Vicente	4.9	84.0	11.1
Usulután	10.6	74.2	15.2
San Miguel	14.6	74.2	11.2
Morazán	23.8	69.0	7.1
La Unión	11.9	81.4	6.8
<b>Estrato</b>			
Alto	51.3	42.3	6.4
Medio-alto	26.0	67.7	6.2
Medio-bajo	17.8	78.2	4.0
Obrero	10.0	85.3	4.7
Marginal	11.7	73.4	14.9
Rural	8.6	78.7	12.7
<b>Sexo</b>			
Masculino	17.3	74.6	8.1
Femenino	13.7	76.2	10.1
<b>Edad</b>			
18 a 25 años	14.3	80.7	5.0
26 a 40 años	13.6	77.2	9.2
41 a 55 años	17.2	69.3	13.5
56 años y más	23.5	64.7	11.8
<b>Estudios</b>			
Ninguno	8.6	71.8	19.6
Primaria	8.8	79.0	12.3
Plan básico	15.5	78.5	6.1
Bachillerato	19.2	76.9	3.8
Superior	28.6	67.7	3.7
<b>Opción política</b>			
Ninguno	14.3	78.0	7.8
ARENA	30.6	62.1	7.3
FMLN-CD	13.3	83.7	2.9
PDC	5.5	85.5	9.1
Otros	15.6	71.9	12.5
Voto Secreto	11.8	76.3	11.9
Ns, Nr	10.3	76.5	13.3
<b>TODOS</b>	<b>15.4</b>	<b>75.5</b>	<b>9.1</b>

En los últimos meses en El Salvador se han producido manifestaciones, huelgas y tomas por parte de distintos grupos. En su opinión, ¿es esto un intento por desestabilizar al gobierno o se trata de problemas de defensa de intereses de trabajadores y desmovilizados?

**Cuadro 49**  
**Opinión sobre quiénes estarían tratando de desestabilizar al país según variables**  
**(En porcentajes)**

VARIABLES	OPINIÓN							Ns
	Izquierda	ADEFAES	Gente en contra del gobierno	Sindicatos	Partidos políticos	Izquierda y derecha	Otros	
<b>Departamento</b>								
Santa Ana	11.5	7.7	7.7	7.7	1.9	5.8	11.5	46.2
Sonsonate	12.1	6.1	15.2	0.0	6.1	0.0	12.1	48.5
La Libertad	3.3	13.3	10.0	6.7	3.3	6.7	10.0	46.7
San Salvador	10.5	13.2	6.6	10.5	7.9	6.6	13.2	31.6
Cabañas	5.6	5.6	5.6	11.1	5.6	0.0	11.1	55.6
San Vicente	7.7	7.7	7.7	7.7	0.0	0.0	0.0	69.2
Usulután	8.3	0.0	8.3	16.7	8.3	0.0	0.0	58.3
San Miguel	15.0	5.0	5.0	5.0	0.0	0.0	20.0	50.0
Morazán	18.2	18.2	18.2	0.0	0.0	0.0	45.5	0.0
La Unión	33.3	0.0	0.0	16.7	0.0	8.3	0.0	41.7
<b>Estrato</b>								
Alto	22.2	6.7	11.1	15.6	8.9	6.7	8.9	20.0
Medio-alto	26.8	4.9	12.2	7.3	4.9	9.8	12.2	22.0
Medio-bajo	13.2	10.5	10.5	7.9	0.0	2.6	21.1	34.2
Obrero	7.4	22.2	14.8	14.8	3.7	0.0	11.1	25.9
Marginal	0.0	15.8	2.6	0.0	2.6	2.6	13.2	63.2
Rural	3.4	4.5	4.5	5.7	4.5	2.3	10.2	64.8
<b>Sexo</b>								
Masculino	12.3	10.1	9.4	8.0	5.8	4.3	12.3	37.7
Femenino	10.1	7.9	7.2	7.9	2.9	3.6	12.2	48.2
<b>Edad</b>								
18 a 25 años	6.9	13.8	10.3	8.6	5.2	3.4	17.2	34.5
26 a 40 años	8.8	6.1	8.8	7.0	5.3	5.3	14.0	44.7
41 a 55 años	13.8	12.3	6.2	6.2	1.5	3.1	6.2	50.8
56 años y más	20.0	5.0	7.5	12.5	5.0	2.5	10.0	37.5
<b>Estudios</b>								
Ninguno	4.7	4.7	4.7	9.3	0.0	2.3	7.0	67.4
Primaria	7.7	6.4	2.6	6.4	2.6	0.0	10.3	64.1
Plan básico	8.3	8.3	5.6	11.1	8.3	0.0	16.7	41.7
Bachillerato	18.8	14.6	14.6	4.2	4.2	6.3	12.5	25.0
Superior	15.7	11.4	12.9	10.0	7.1	10.0	14.3	18.6
<b>Opción Política</b>								
Ninguno	11.6	7.2	8.7	7.2	10.1	2.9	13.0	39.1
ARENA	25.3	9.3	12.0	10.7	2.7	5.3	5.3	29.3
FMLN-CD	0.0	28.6	4.8	9.5	0.0	9.5	28.6	19.0
PDC	0.0	12.5	0.0	0.0	0.0	0.0	25.0	62.5
Otros	25.0	12.5	0.0	12.5	0.0	0.0	0.0	50.0
Voto Secreto	4.3	8.7	13.0	4.3	4.3	0.0	4.3	60.9
Ns, Nr	1.4	4.1	5.5	6.8	2.7	4.1	16.4	58.9
TODOS	11.2	9.0	8.3	7.9	4.3	4.0	12.3	43.0

¿Quiénes cree usted que estarían tratando de desestabilizar al país?

**Cuadro 50**  
**Confianza de la población en la Fuerza Armada**  
**según variables**  
**(En porcentajes)**

VARIABLES	CONFIANZA				
	Ninguna	Poca	Algo	Mucha	No sabe
<b>Departamento</b>					
Santa Ana	24.0	25.3	22.1	24.0	4.5
Sonsonate	27.3	30.9	18.2	19.1	4.5
La Libertad	29.0	26.1	20.3	21.7	2.9
San Salvador	29.3	32.2	18.2	19.1	1.2
Cabañas	30.4	35.4	20.3	11.4	2.5
San Vicente	27.2	28.4	22.2	18.5	3.7
Usulután	24.2	24.2	21.2	25.8	4.5
San Miguel	33.7	20.2	22.5	19.1	4.5
Morazán	45.2	23.8	19.0	11.9	0.0
La Unión	44.1	30.5	10.2	15.3	0.0
<b>Estrato</b>					
Alto	21.8	24.4	26.9	24.4	2.6
Medio-alto	33.1	29.1	25.2	9.4	3.1
Medio-bajo	41.4	27.0	13.8	16.7	1.1
Obrero	31.8	32.2	16.1	19.4	0.5
Marginal	19.5	31.2	18.2	27.9	3.2
Rural	27.9	27.1	21.0	19.6	4.4
<b>Sexo</b>					
Masculino	30.0	27.9	17.4	22.3	2.3
Femenino	29.3	29.3	21.4	16.8	3.2
<b>Edad</b>					
18 a 25 años	32.0	31.3	19.0	16.0	1.7
26 a 40 años	30.5	29.0	18.7	19.3	2.5
41 a 55 años	28.4	29.8	19.1	19.1	3.7
56 años y más	20.2	19.3	26.1	29.4	5.0
<b>Estudios</b>					
Ninguno	30.7	25.8	19.0	19.6	4.9
Primaria	24.7	28.7	20.2	23.7	2.7
Plan básico	26.5	30.4	17.1	22.7	3.3
Bachillerato	34.6	28.8	20.2	15.4	1.0
Superior	35.5	29.5	18.9	13.4	2.8
<b>Opción política</b>					
Ninguno	40.7	28.3	16.8	10.2	4.0
ARENA	16.5	23.3	26.7	32.0	1.5
FMLN-CD	48.1	31.1	9.6	11.1	0.0
PDC	25.5	41.8	10.9	21.8	0.0
Otros	21.9	40.6	6.3	31.3	0.0
Voto Secreto	24.7	23.7	17.2	28.0	6.5
Ns, Nr	21.9	29.4	25.5	20.0	3.2
<b>TODOS</b>	<b>29.7</b>	<b>28.6</b>	<b>19.5</b>	<b>19.4</b>	<b>2.8</b>

¿Cuánta confianza tiene Ud. en la Fuerza Armada?

**Cuadro 51**  
**Opinión sobre la eficacia de los patrullajes de la Fuerza Armada**  
**para combatir la delincuencia según variables**  
**(En porcentajes)**

VARIABLES	OPINIÓN		
	No serán eficaces	Serán eficaces	No sabe
<b>Departamento</b>			
Santa Ana	26.0	59.7	14.3
Sonsonate	31.8	61.8	6.4
La Libertad	30.4	59.4	10.1
San Salvador	28.7	64.8	6.6
Cabañas	25.3	50.6	24.1
San Vicente	19.8	65.4	14.8
Usulután	28.8	63.6	7.6
San Miguel	29.2	65.2	5.6
Morazán	21.4	61.9	16.7
La Unión	40.7	54.2	5.1
<b>Estrato</b>			
Alto	20.5	74.4	5.1
Medio-alto	29.9	63.0	7.1
Medio-bajo	37.4	55.7	6.9
Obrero	26.5	64.9	8.5
Marginal	23.4	66.9	9.7
Rural	28.4	57.5	14.2
<b>Sexo</b>			
Masculino	28.1	64.6	7.4
Femenino	28.6	58.8	12.6
<b>Edad</b>			
18 a 25 años	30.3	60.0	9.7
26 a 40 años	27.0	63.6	9.3
41 a 55 años	31.2	55.3	13.5
56 años y más	23.5	68.9	7.6
<b>Estudios</b>			
Ninguno	27.0	57.1	16.0
Primaria	23.9	63.0	13.0
Plan básico	29.3	66.3	4.4
Bachillerato	33.7	57.7	8.7
Técnico	31.3	61.8	6.9
<b>Opción política</b>			
Ninguno	31.7	57.1	11.2
ARENA	18.0	76.7	5.3
FMLN-CD	55.6	39.3	5.2
PDC	32.7	54.5	12.7
Otros	31.3	65.6	3.1
Voto Secreto	18.3	67.7	14.0
Ns, Nr	21.9	64.8	13.2
<b>TODOS</b>	<b>28.3</b>	<b>61.7</b>	<b>10.0</b>

En su opinión, ¿los militares deben o no deben meterse en política?

**Cuadro 52**  
**Razones por las que consideran que serán eficaces los patrullajes de la**  
**Fuerza Armada para combatir la delincuencia según variables**  
**(En porcentajes)**

VARIABLES	RAZONES						Ns/Nr
	Mayor seguridad	Los ladrones Les temen	Son capaces	Ayudarán a la PNC	Bueno que Los eliminen	Otras	
<b>Departamento</b>							
Santa Ana	26.1	21.7	13.0	22.8	8.7	1.1	6.5
Sonsonate	30.9	29.4	17.6	11.8	7.4	1.5	1.5
La Libertad	32.9	25.6	11.0	8.5	18.3	2.4	1.2
San Salvador	26.7	20.7	19.4	13.8	11.5	0.9	6.9
Cabañas	10.0	32.5	25.0	15.0	15.0	0.0	2.5
San Vicente	26.4	18.9	17.0	15.1	13.2	0.0	9.4
Usulután	11.9	16.7	23.8	26.2	16.7	0.0	4.8
San Miguel	22.4	19.0	10.3	29.3	15.5	0.0	3.4
Morazán	19.2	19.2	19.2	11.5	23.1	3.8	3.8
La Unión	37.5	3.1	21.9	0.0	25.0	9.4	3.1
<b>Estrato</b>							
Alto	29.3	22.4	6.9	24.1	13.8	0.0	3.4
Medio-alto	28.8	17.5	13.8	17.5	18.8	1.3	2.5
Medio-bajo	20.6	21.6	16.5	18.6	15.5	2.1	5.2
Obrero	29.9	23.4	13.1	14.6	10.9	1.5	6.6
Marginal	19.4	21.4	21.4	11.7	17.5	1.9	6.8
Rural	26.4	21.7	21.7	14.0	10.6	1.5	4.3
<b>Sexo</b>							
Masculino	25.9	20.1	17.8	17.5	13.6	0.8	4.2
Femenino	25.6	23.1	16.5	13.7	13.4	2.0	5.7
<b>Edad</b>							
18 a 25 años	26.7	18.3	21.3	15.0	12.2	1.1	5.6
26 a 40 años	24.5	22.0	16.5	15.9	14.4	1.8	4.9
41 a 55 años	28.6	21.8	16.8	15.1	12.6	1.7	3.4
56 y más	25.6	26.8	11.0	17.1	14.6	0.0	4.9
<b>Estudios</b>							
Ninguno	23.7	23.7	12.9	18.3	18.3	0.0	3.2
Primaria	28.7	22.4	19.4	11.4	10.1	1.3	6.8
Secundaria	24.2	18.3	20.8	12.5	15.8	1.7	6.7
Bachillerato	26.7	22.5	10.0	20.0	12.5	4.2	4.2
Superior	23.9	20.9	19.4	19.4	14.2	0.0	2.2
<b>Opción Política</b>							
Ninguno	23.9	22.3	16.8	13.6	16.3	1.1	6.0
ARENA	23.4	20.3	20.9	18.4	12.0	1.9	3.2
FMLN-CD	35.8	22.6	9.4	18.9	9.4	0.0	3.8
PDC	30.0	20.0	10.0	16.7	16.7	3.3	3.3
Otros	28.6	42.9	14.3	4.8	9.5	0.0	0.0
Voto Secreto	22.2	22.2	25.4	11.1	15.9	3.2	0.0
Ns, Nr	26.9	19.4	15.4	16.9	12.4	1.0	8.0
TODOS	25.8	21.5	17.2	15.6	13.5	1.4	4.9

¿Por qué?

**Cuadro 53**  
**Razones por las que consideran que no serán eficaces los patrullajes de la**  
**Fuerza Armada para combatir la delincuencia según variables**  
**(En porcentajes)**

VARIABLES	RAZONES					
	No son capaces	No se puede hacer nada	Ellos son los ladrones	Es volver a lo de antes	Otras	Ns/Nr
<b>Departamento</b>						
Santa Ana	25.0	20.0	22.5	15.0	12.5	5.0
Sonsonate	14.3	42.9	8.6	11.1	14.3	8.6
La Libertad	38.1	7.1	26.2	11.9	11.9	4.8
San Salvador	33.3	22.9	18.8	14.6	6.3	4.2
Cabañas	10.0	25.0	5.0	40.0	10.0	10.0
San Vicente	18.8	18.8	25.0	25.0	0.0	12.5
Usulután	36.8	21.1	21.1	15.8	5.3	0.0
San Miguel	30.8	23.1	23.1	19.2	0.0	3.8
Morazán	11.1	33.3	0.0	33.3	11.1	11.1
La Unión	16.7	37.5	29.2	12.5	4.2	0.0
<b>Estrato</b>						
Alto	43.8	18.8	18.8	12.5	0.0	6.3
Medio-alto	28.9	23.7	13.2	15.8	15.8	2.6
Medio-bajo	30.8	12.3	29.2	15.4	7.7	4.6
Obrero	21.4	32.1	10.7	21.4	10.7	3.6
Marginal	13.9	25.0	27.8	22.2	8.4	2.8
Rural	28.4	26.7	17.2	14.7	5.2	7.8
<b>Sexo</b>						
Masculino	30.1	22.4	17.3	17.3	7.7	5.1
Femenino	24.0	25.1	21.1	16.4	8.2	5.3
<b>Edad</b>						
18 a 25 años	30.8	31.9	13.2	14.3	4.4	5.5
26 a 40 años	20.1	19.4	27.3	20.1	7.2	5.8
41 a 55 años	31.3	20.9	13.4	13.4	14.9	6.0
56 y más	39.3	28.6	14.3	10.7	7.1	0.0
<b>Estudios</b>						
Ninguno	18.2	31.8	18.2	18.2	9.1	4.5
Primaria	25.6	25.6	23.3	13.3	6.7	5.6
Secundaria	22.6	26.4	18.9	17.0	9.5	5.7
Bachillerato	34.3	22.9	14.3	17.1	7.1	4.3
Superior	30.9	14.7	19.1	20.6	8.8	5.9
<b>Opción Política</b>						
Ninguno	28.4	18.6	21.6	17.6	9.8	3.9
ARENA	29.7	27.0	18.9	16.2	5.4	2.7
FMLN-CD	25.3	14.7	24.0	25.3	5.3	5.3
PDC	5.6	33.3	16.7	16.7	11.1	16.7
Otros	20.0	30.0	10.0	10.0	30.0	0.0
Voto Secreto	35.3	29.4	5.9	11.8	11.8	5.9
Ns, Nr	29.4	35.3	16.2	8.8	4.4	5.9
TODOS	26.9	23.9	19.3	16.8	7.9	5.2

¿Por qué?



**Cuadro 54**  
**Opinión de si los militares deben o no meterse en política**  
**según variables**  
**(En porcentajes)**

VARIABLES	OPINIÓN		
	No	Sí	No sabe
<b>Departamento</b>			
Santa Ana	69.5	17.5	13.0
Sonsonate	82.7	4.5	12.7
La Libertad	81.2	7.2	11.6
San Salvador	74.6	14.0	11.3
Cabañas	65.8	20.3	13.9
San Vicente	72.8	9.9	17.3
Usulután	65.2	18.2	16.7
San Miguel	69.7	18.0	12.4
Morazán	64.3	9.5	26.2
La Unión	71.2	15.3	13.6
<b>Estrato</b>			
Alto	75.6	19.2	5.1
Medio-alto	78.0	16.5	5.5
Medio-bajo	79.3	9.8	10.9
Obrero	74.4	13.3	12.3
Marginal	67.5	13.6	18.8
Rural	70.4	12.7	16.9
<b>Sexo</b>			
Masculino	76.4	14.2	9.4
Femenino	70.4	12.6	17.1
<b>Edad</b>			
18 a 25 años	75.0	14.7	10.3
26 a 40 años	74.7	11.5	13.8
41 a 55 años	68.8	14.0	17.2
56 años y más	72.3	16.0	11.8
<b>Estudios</b>			
Ninguno	63.2	17.2	19.6
Primaria	65.2	13.0	21.8
Plan básico	77.3	12.7	9.9
Bachillerato	82.2	11.5	6.3
Técnico	82.9	13.4	3.7
<b>Opción política</b>			
Ninguno	79.5	9.9	10.6
ARENA	66.5	22.3	11.2
FMLN-CD	88.1	7.4	4.4
PDC	76.4	16.4	7.3
Otros	71.9	12.5	15.6
Voto Secreto	64.5	15.1	20.4
Ns, Nr	67.1	12.6	20.3
<b>TODOS</b>	<b>73.3</b>	<b>13.4</b>	<b>13.4</b>

En su opinión, ¿los militares deben o no deben meterse en política?

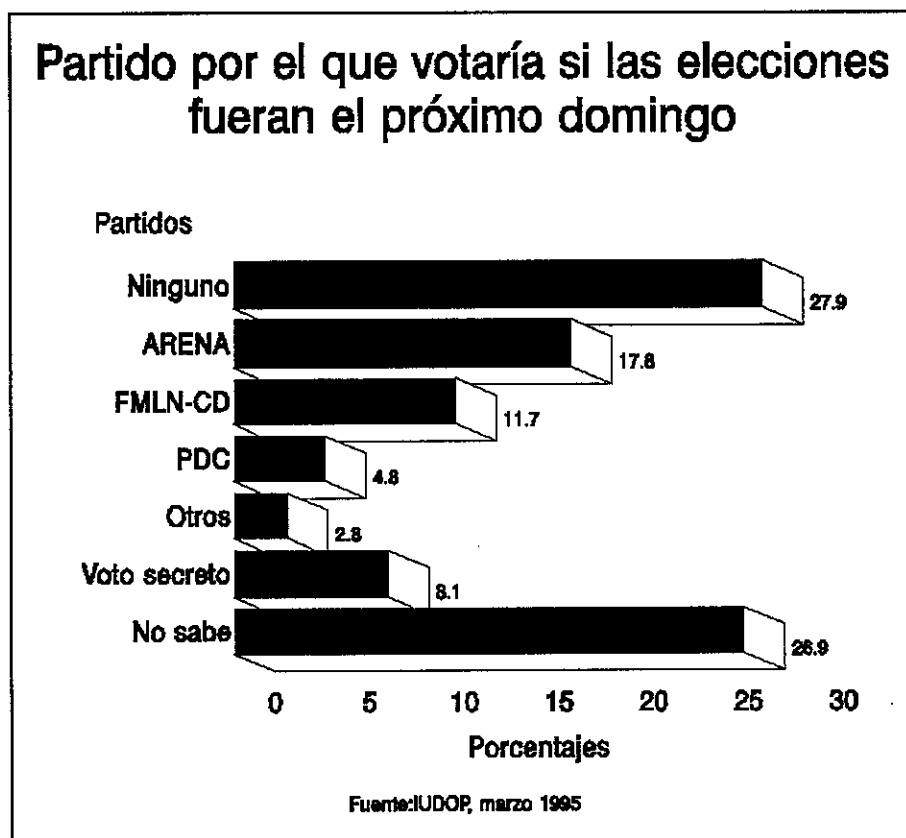


Figura 3.

**Cuadro 55**  
**Partido por el que votaría si las elecciones fueran el próximo domingo según variables**  
**(En porcentajes)**

VARIABLES	PARTIDO						
	Ninguno	ARENA	FMLN-CD	PDC	Otros	Voto secreto	Ns/Nr
<b>Departamento</b>							
Santa Ana	30.5	19.5	14.9	5.2	0.0	6.5	23.4
Sonsonate	28.2	19.1	9.1	3.6	0.0	8.2	31.8
La Libertad	35.5	15.2	10.9	3.6	2.2	10.1	22.5
San Salvador	29.6	15.8	13.4	1.8	3.3	9.6	26.6
Cabañas	26.6	16.5	6.3	8.9	5.1	8.9	27.8
San Vicente	23.5	18.5	12.3	6.2	3.7	3.7	32.1
Usulután	21.2	21.2	10.6	0.0	4.5	13.6	28.8
San Miguel	16.9	21.3	13.5	14.6	3.4	4.5	25.8
Morazán	21.4	21.4	2.4	4.8	2.4	4.8	42.9
La Unión	30.5	18.6	11.9	8.5	6.8	5.1	18.6
<b>Estrato</b>							
Alto	29.5	47.4	5.1	1.3	3.8	1.3	11.5
Medio-alto	38.6	20.5	13.4	3.1	2.4	3.1	18.9
Medio-bajo	35.6	14.4	18.4	4.6	2.3	6.3	18.4
Obrero	25.6	15.2	14.2	6.2	4.7	9.0	25.1
Marginal	17.5	13.0	16.9	4.5	4.5	9.1	34.4
Rural	26.2	16.1	6.4	5.4	1.2	10.8	34.0
<b>Sexo</b>							
Masculino	25.4	18.7	15.5	4.9	2.7	8.5	24.5
Femenino	30.3	17.1	8.2	4.7	2.8	7.7	29.1
<b>Edad</b>							
18 a 25 años	26.3	24.7	12.7	5.7	1.0	3.0	26.7
26 a 40 años	28.6	15.8	12.1	4.1	3.3	8.6	27.6
41 a 55 años	28.4	13.5	10.2	5.6	4.2	14.0	24.2
56 y más	26.9	18.5	10.1	4.2	1.7	8.4	30.3
<b>Estudios</b>							
Ninguno	24.5	13.5	9.8	3.7	3.1	12.3	33.1
Primaria	20.7	13.8	9.3	6.4	3.7	10.9	35.1
Secundaria	27.1	18.8	14.4	5.0	2.2	8.8	23.8
Bachillerato	37.5	20.7	10.1	5.3	3.4	2.9	20.2
Superior	34.1	24.4	16.6	2.3	0.9	4.6	17.1
<b>TODOS</b>	<b>27.9</b>	<b>17.8</b>	<b>11.7</b>	<b>4.8</b>	<b>2.8</b>	<b>8.1</b>	<b>26.9</b>

Si las elecciones fueran el próximo domingo, ¿por qué partido votaría usted?

---

---

FICHA TECNICA

**Institución responsable :** Instituto Universitario de Opinión Pública (IUDOP),  
Universidad Centroamericana "José Simeón Cañas" (UCA).

**Encuestas válidas :** 1,153.

**Muestreo :** Polietápico por cuotas departamentales, sectores sociales, sexo y grupos de edad, aleatorio en la elección de hogares. Se visitaron 10 de los 14 departamentos de la República: Santa Ana, Sonsonate, La Libertad, San Salvador, Cabañas, San Vicente, Usulután, San Miguel, Morazán y La Unión, cada uno segmentado en seis sectores sociales: alto, medio-alto, medio-bajo, obrero, marginal y rural, ésta última como categoría aparte. El error muestral estimado es de +/- 0.04 (4 por ciento).

**Forma de realización :** Entrevista personal, mediante visita al hogar.

**Fecha de realización :** Del 11 al 19 de marzo de 1995.

**Dirección general :** Lic. José Miguel Cruz Alas.

---

---

Encuestador \_\_\_\_\_ Departamento \_\_\_\_\_  
 Supervisor \_\_\_\_\_ Municipio \_\_\_\_\_  
 Fecha \_\_\_\_\_ Estrato \_\_\_\_\_

**ENCUESTA SOBRE DERECHOS HUMANOS Y LOS RETOS DEL NUEVO PROCURADOR**

Consulta de marzo de 1995

1. Sexo (1) Masculino (2) Femenino  
 2. Edad \_\_\_\_\_ años  
 3. ¿Cuál es su nivel de estudios alcanzado? \_\_\_\_\_  
 4. ¿Trabaja usted actualmente? (1) Sí *[siga]* (2) No *[pase a 4.2]*  
 4.1. ¿Cuál es su trabajo? \_\_\_\_\_  
 4.2. ¿En cuál situación se encuentra?  
 (1) Busca trabajo (2) Incapacitado (3) Ama de casa (4) Jubilado  
 (5) Vive de ayudas (6) Estudiante (7) Rentista Otro \_\_\_\_\_  
 5. ¿Cuál es su religión? (0) Ninguna (1) Católica (2) Evangélica (3) Otra



**Ahora le voy a hacer unas preguntas para conocer su opinión sobre la situación de los Derechos Humanos en nuestro país. Por favor siéntase en la libertad de contestar. No hay respuestas buenas o malas, mejores o peores. Lo que cuenta es su opinión personal al respecto.**

6. ¿Podría decirme qué son los Derechos Humanos para Usted? \_\_\_\_\_

7. Ahora dígame por favor los dos derechos humanos que sean más importantes para Usted:  
 \_\_\_\_\_  
 \_\_\_\_\_

8. ¿Conoce Usted o ha oído hablar de la Declaración Universal de los Derechos Humanos? (1) Sí (0) No  
**A continuación, le voy a leer una serie de afirmaciones sobre distintos temas relacionados con los Derechos Humanos, dígame por favor si está de acuerdo, algo de acuerdo, algo en desacuerdo o en desacuerdo totalmente.**

9. En nuestro país, existe un régimen de justicia social  
 (5) De acuerdo (4) Algo de acuerdo [(3) R] (2) Algo en desacuerdo (1) En desacuerdo (9) NS
10. El Estado debería proteger los derechos de los niños que viven en la calle.  
 (5) De acuerdo (4) Algo de acuerdo [(3) R] (2) Algo en desacuerdo (1) En desacuerdo (9) NS
11. El gobierno actual se preocupa por los Derechos Humanos de todos los salvadoreños.  
 (5) De acuerdo (4) Algo de acuerdo [(3) R] (2) Algo en desacuerdo (1) En desacuerdo (9) NS
12. Las manifestaciones callejeras sólo consiguen armar alboroto y crear problemas sociales y políticos.  
 (5) De acuerdo (4) Algo de acuerdo [(3) R] (2) Algo en desacuerdo (1) En desacuerdo (9) NS
13. Hasta la fecha, el gobierno salvadoreño ha estado al servicio de unos pocos.  
 (5) De acuerdo (4) Algo de acuerdo [(3) R] (2) Algo en desacuerdo (1) En desacuerdo (9) NS
14. La situación de los derechos humanos ha mejorado claramente desde la firma de los Acuerdos de paz.  
 (5) De acuerdo (4) Algo de acuerdo [(3) R] (2) Algo en desacuerdo (1) En desacuerdo (9) NS
15. Es muy importante afiliarse o formar parte de una organización para defender los propios derechos.  
 (5) De acuerdo (4) Algo de acuerdo [(3) R] (2) Algo en desacuerdo (1) En desacuerdo (9) NS
16. Los derechos humanos favorecen a los delincuentes y así no se puede acabar con ellos.  
 (5) De acuerdo (4) Algo de acuerdo [(3) R] (2) Algo en desacuerdo (1) En desacuerdo (9) NS
17. Ya que el gobierno no proporciona justicia o seguridad, la gente tiene el derecho a buscar la justicia por su propia mano  
 (5) De acuerdo (4) Algo de acuerdo [(3) R] (2) Algo en desacuerdo (1) En desacuerdo (9) NS
18. En este país, los organismos de derechos humanos sólo buscan proteger a los delincuentes.  
 (5) De acuerdo (4) Algo de acuerdo [(3) R] (2) Algo en desacuerdo (1) En desacuerdo (9) NS
19. En las fábricas maquiladoras extranjeras se violan los derechos de los trabajadores  
 (5) De acuerdo (4) Algo de acuerdo [(3) R] (2) Algo en desacuerdo (1) En desacuerdo (9) NS
20. De las siguientes, ¿podría decirme las dos instituciones que a su juicio defienden mejor los Derechos Humanos en nuestro país?  
 (1) La PNC (2) ONUSAL (3) Los juzgados  
 (4) La Procuraduría DDHH (5) El gobierno (6) IDHUCA  
 (7) Comisión DDHH no gubernamental (8) Tutela Legal del Arzobispado (9) Corte Suprema de Justicia  
 (0) Nadie Otros \_\_\_\_\_ (99) NS
21. ¿Ha oído Ud. hablar de la Procuraduría para la Defensa de los Derechos Humanos?  
 (1) Sí *[siga]* (0) No *[pase a 24]*
22. ¿Cómo evaluaría Ud. a la Procuraduría de los Derechos Humanos por su desempeño hasta la fecha?  
 (5) Muy bueno (4) Bueno [(3) Regular] (2) Malo (1) Muy malo (9) NS
23. ¿Cómo evalúa el desempeño de la Procuraduría para la Defensa de los Derechos Humanos en los siguientes aspectos, excelente, bueno, malo o pésimo?
- |   |           |       |     |      |        |     |
|---|-----------|-------|-----|------|--------|-----|
|   | Excelente | Bueno | R   | Malo | Pésimo | NS  |
| 23.1. La investigación en violaciones de DDHH | (5)       | (4)   | (3) | (2)  | (1)    | (9) |
| 23.2 La educación de la gente sobre los DDHH  | (5)       | (4)   | (3) | (2)  | (1)    | (9) |

- |  | Excelente   | Bueno            | Regular             | Malo       | Pésimo | NS  |
|--|---|------------------|---------------------|------------|--------|-----|
| 23.3. La actuación en situaciones especiales   | (5)   | (4)              | (3)                 | (2)        | (1)    | (9) |
| 23.4 La capacidad y voluntad de servir   | (5)   | (4)              | (3)                 | (2)        | (1)    | (9) |
| 23.5 Sus anuncios en la TV y en la radio   | (5)   | (4)              | (3)                 | (2)        | (1)    | (9) |
| 23.6 La firmeza del Procurador en las situaciones de conflicto   | (5)   | (4)              | (3)                 | (2)        | (1)    | (9) |
| 24. En su opinión, ¿cuál es la principal tarea que debe enfrentar el nuevo Procurador para la Defensa de los Derechos Humanos?   |   |                  |                     |            |        |     |
| 25. ¿Podría mencionar dos cualidades que, según Ud., debe tener el nuevo Procurador de Derechos Humanos?   |   |                  |                     |            |        |     |
| 25.1 _____   |   |                  |                     |            |        |     |
| 25.2 _____   |   |                  |                     |            |        |     |
| 26. ¿De quién cree Ud. que será la culpa por el atraso en la elección del nuevo Procurador de Derechos Humanos?  |   |                  |                     |            |        |     |
| (1) Los partidos políticos   | (2) ARENA   | (3) FMLN         | (4) El gobierno     |            |        |     |
| (0) No hay buenos candidatos   | Otros _____   |                  |                     |            |        |     |
| 27. En su opinión, ¿qué cosas se deben hacer para que la situación de Derechos Humanos mejore en el país?  |   |                  |                     |            |        |     |
| (1) Combatir la delincuencia   | (2) Crear más centros de denuncia                           |                  |                     |            |        |     |
| (3) Fortalecer la Procuraduría de DDHH   | (4) Educar a la población sobre DDHH                        |                  |                     |            |        |     |
| (5) Crear más trabajo  | (6) Que el gobierno incluya los DDHH en su agenda           |                  |                     |            |        |     |
| (7) Fortalecer el sistema judicial   | (8) Apoyar a la PNC   |                  |                     |            |        |     |
| Otras respuestas _____   |   |                  |                     |            |        |     |
| 28. ¿Cómo evaluaría Ud. el desempeño de la actual Corte Suprema de Justicia hasta la fecha?  |   |                  |                     |            |        |     |
| (5) Excelente  | (4) Buena   | (3) Regular      | (2) Malo            | (1) Pésimo | (9) NS |     |
| 29. ¿Cree Usted que la Corte Suprema de Justicia se preocupa por proteger los derechos humanos de todos los salvadoreños?  |   |                  |                     |            |        |     |
| (1) Si se preocupa   | (0) No se preocupa  | (9) No sabe      |                     |            |        |     |
| 30. ¿Cree usted que la PNC respeta los DDHH de la población?   |   |                  |                     |            |        |     |
| (1) Sí   | (2) A veces   | (0) No           | (9) No sabe         |            |        |     |
| 31. ¿Cree usted que con el gobierno de ARENA, el respeto a los DDHH en nuestro país ha mejorado, sigue igual o ha empeorado?   |   |                  |                     |            |        |     |
| (3) Ha mejorado  | (2) Sigue igual   | (1) Ha empeorado | (9) No sabe         |            |        |     |
| 32. En su opinión, ¿cuál derecho humano se viola más en nuestro país? _____  |   |                  |                     |            |        |     |
| 33. Para usted, ¿quién viola más los derechos humanos en nuestro país? _____   |   |                  |                     |            |        |     |
| 34. En su opinión, la situación de impunidad (falta de castigo) en El Salvador es algo que terminó, ha disminuido, sigue igual o se ha incrementado?   |   |                  |                     |            |        |     |
| (4) Terminó  | (3) Ha disminuido   | (2) Sigue igual  | (1) Ha incrementado | (9) NS     |        |     |
| 34.1 ¿Por qué? _____   |   |                  |                     |            |        |     |
| 35. En su opinión, en El Salvador existe respeto por los Derechos Humanos?   |   |                  |                     |            |        |     |
| (1) Sí   | (2) Un poco   | (0) No           | (9) No sabe         |            |        |     |
| 36. Cambiando de tema, ¿qué opinión le merece ONUSAL al final de su mandato en el país?  |   |                  |                     |            |        |     |
| (5) Excelente  | (4) Buena   | (3) Regular      | (2) Mala            | (1) Pésima | (9) NS |     |
| 37. Ahora bien, con relación al trabajo de verificación de los Acuerdos de paz que se encomendó a ONUSAL, ¿considera usted que lo desempeñó de forma excelente, buena, mala o pésima?  |   |                  |                     |            |        |     |
| (5) Excelente  | (4) Buena   | (3) Regular      | (2) Mala            | (1) Pésima | (9) NS |     |
| 38. ¿Cree Usted que después de la salida de ONUSAL, la situación de derechos humanos se agravará o no se agravará?   |   |                  |                     |            |        |     |
| (1) Sí se agravará   | (0) No se agravará  | (9) No sabe      |                     |            |        |     |
| 39. En los últimos meses en El Salvador se han producido manifestaciones, huelgas y tomas por parte de distintos grupos. En su opinión, ¿es esto un intento por desestabilizar al gobierno o se trata de problemas de defensa de intereses de trabajadores y desmovilizados? |   |                  |                     |            |        |     |
| (1) Intento de desestabilización [siga]  | (2) Defensa intereses de trabajadores y desmov. [pase a 41] |                  | (9) NS              |            |        |     |
| 40. ¿Quiénes cree usted que estarían tratando de desestabilizar al país? _____   |   |                  |                     |            |        |     |
| 41. ¿Cuánta confianza tiene Ud. en la Fuerza Armada? (3) Mucha (2) Algo (1) Poca (0) Ninguna (9) NS  |   |                  |                     |            |        |     |
| 42. ¿Cree usted que los patrullajes de la Fuerza Armada serán eficaces o ineficaces para combatir la delincuencia?   |   |                  |                     |            |        |     |
| (1) Serán eficaces   | (0) No serán eficaces                                       | (9) No sabe      |                     |            |        |     |
| 42.1 ¿Por qué? _____   |   |                  |                     |            |        |     |
| 43. En su opinión, ¿los militares deben o no deben meterse en política?  |   |                  |                     |            |        |     |
| (1) Sí   | (0) No  | (9) No sabe      |                     |            |        |     |
| 44. Ya para terminar, si las elecciones fueran el próximo domingo, ¿por qué partido votaría usted? _____   |   |                  |                     |            |        |     |

OBSERVACIONES \_\_\_\_\_