



***ENCUESTA SOBRE LA LEY DE EMERGENCIA  
Y OPINIONES SOBRE LA DELINCUENCIA  
CONSULTA DE OPINIÓN PÚBLICA DE MAYO DE 1996***

**INSTITUTO UNIVERSITARIO DE OPINIÓN PÚBLICA  
I U D O P**

**UNIVERSIDAD CENTROAMERICANA "JOSÉ SIMEÓN CAÑAS"  
SAN SALVADOR, EL SALVADOR, C.A.  
MAYO DE 1996**

**SERIE DE INFORMES**

**54**

*Instituto Universitario de Opinión Pública*  
*IUDOP*

*Director ejecutivo:*  
*José Miguel Cruz*

*Coordinadora:*  
*Rubí Esmeralda Arana*

*Equipo técnico:*  
*Víctor Antonio Orellana*  
*José Francisco González*  
*Roberto Stanley Oliva*  
*Roberto Aguilar*

*Asistente administrativa:*  
*Bessy Mayari Morán*

*Auxiliares:*  
*Edgar Giovanni Flores*  
*Mayra Iraheta*  
*Sandra Lorena Zúniga*

*Universidad Centroamericana José Simeón Cañas*  
*Apartado (01) 168 , San Salvador, El Salvador, C. A.*  
*Tel. (503) 273-4400 , ext. 153      Fax (503) 273-7020*  
*Correo electrónico: [macruz@judop.uca.edu.sv](mailto:macruz@judop.uca.edu.sv)*

## **ENCUESTA Y POBLACIÓN ENCUESTADA.**

Entre los días 5 y 12 de Mayo de 1996, el Instituto Universitario de Opinión Pública (IUDOP) de la Universidad Centroamericana "José Simeón Cañas" (UCA), realizó una encuesta de opinión pública con el objeto de conocer la valoración de los ciudadanos salvadoreños sobre la Ley Transitoria de Emergencia Contra la Delincuencia y el Crimen Organizado aprobada recientemente por la Asamblea Legislativa, así como también, buscaba recoger la opinión de la población sobre la situación de delincuencia que vive el país.

El sondeo se basó en un cuestionario (ver Anexo) que se componía básicamente de seis partes. La primera parte estaba constituida por una serie de preguntas censales que recogían la información básica sobre la persona encuestada (departamento de vivienda, estrato socioeconómico, sexo, edad, nivel de estudios, situación laboral y religión). En la segunda sección se preguntaba a los encuestados sobre el principal problema que enfrenta el país y la razón por la que existe delincuencia en El Salvador; éstas constituían preguntas abiertas. El siguiente grupo constaba de 13 preguntas concernientes a la nueva Ley de Emergencia. La cuarta parte incluía una serie de interrogantes referidas al problema de la delincuencia: la aprobación de la existencia de grupos armados fuera de la ley para combatirla, la necesidad de imponer la pena de muerte, la aprobación de la creación de grupos de vecinos armados para erradicar la delincuencia por su propia cuenta, la opinión sobre los responsables de masacres, valoración de la incidencia que tiene la venta libre de armas de fuego en la delincuencia, valoración sobre el interés del gobierno por combatir la delincuencia, la corrupción, el crimen organizado, el narcotráfico, las maras y el abuso de autoridad de la PNC. También contenía una evaluación de ciertas instituciones por su labor en la lucha contra la delincuencia; y una última pregunta sobre el apoyo y respeto de la población hacia la PNC. En la quinta parte se hicieron doce preguntas dedicadas a recoger información sobre el número de personas que han sido víctimas de un asalto en los últimos cuatro meses; también se buscaba conocer el día, la hora, el lugar, el resultado del asalto, el número de asaltantes y si el hecho fue denunciado o no. En la última sección se interrogó sobre lo que se debe hacer para combatir el problema de la delincuencia; y finalmente, en esta misma parte se preguntó por el partido que votaría el entrevistado si las elecciones fueran el próximo domingo.

La muestra se seleccionó en base a los datos de distribución poblacional que arrojó el último censo nacional y los últimos reportes de la Encuesta de Hogares de Propósitos Múltiples del que fuera el Ministerio de Planificación. La cuota muestral incluyó los catorce departamentos de la república: Ahuachapán, Santa Ana y Sonsonate, por la zona occidental; La Libertad, Chalatenango y San Salvador por la zona central del país, Cabañas, Cuscatlán, San Vicente y La Paz por el área paracentral; Usulután, San Miguel, Morazán y La Unión por la zona oriental. En cada uno de estos departamentos se incluyeron tanto zonas urbanas como rurales. La muestra urbana se estratificó en cinco sectores sociales: marginal, obrero, medio bajo, medio alto y alto; la cuota rural se dejó como una categoría independiente, la cual no se estratificó. En el muestreo se tomaron en cuenta también el sexo y la edad de las personas asignando cuotas en función de los mismos.

La aplicación del cuestionario se hizo por aproximación no sistemática a los hogares ubicados en los municipios y zonas establecidas con anterioridad, pero definidas aleatoriamente. En cada vivienda, los entrevistadores explicaban a las personas abordadas los objetivos y el tema de la encuesta y pedían conversar con una persona de ese hogar que cumpliera las características señaladas en la boleta que debía llenar. En cada caso se entrevistó únicamente a personas que quisieron colaborar (una persona por vivienda).

La muestra final obtenida fue de 1,212 encuesta válidas, con un margen de error estimado de +/- 0.04 (cuatro por ciento). El 49.8 por ciento de los encuestados pertenece al sexo masculino, mientras que el 50.2 por ciento corresponde al sexo femenino. La edad promedio es de 36.1 años con una desviación típica de 13.8 años. Los encuestados tienen un promedio general de 7.5 años de estudio y el 59.2 por ciento se encuentran empleados en la actualidad o poseen un trabajo propio.

El Cuadro 1 muestra la distribución de la población encuestada por departamento y sector social.

**Cuadro 1**  
**Distribución de la población encuestada**  
**según departamento y sector social**  
**(En porcentajes)**

DEPARTAMENTO	SECTOR SOCIAL						TODOS		
	Alto	Medio-alto	Medio-bajo	Obrero	Marginal	Rural	N	%	
<b>Departamento</b>									
Ahuachapán	4	4	4	7	4	39	62	5.1	
Santa Ana	7	10	14	19	13	40	103	8.5	
Sonsonate	4	10	10	15	10	34	83	6.8	
La Libertad	9	13	15	25	18	45	125	10.3	
Chalatenango	3	5	5	8	5	21	47	3.9	
San Salvador	31	59	60	94	59	46	349	28.8	
Cabañas	1	3	3	5	3	16	31	2.6	
Cuscatlán	2	5	5	8	5	20	45	3.7	
San Vicente	1	5	4	6	5	12	33	2.7	
La Paz	4	8	9	13	9	20	63	5.2	
Usulután	4	9	7	14	8	38	80	6.6	
San Miguel	8	12	16	22	14	22	94	7.8	
Morazán	0	4	4	6	3	21	38	3.1	
La Unión	4	6	6	10	6	27	59	4.9	
<b>TODOS</b>	<b>N</b>	<b>82</b>	<b>153</b>	<b>162</b>	<b>252</b>	<b>162</b>	<b>401</b>	<b>1212</b>	<b>--</b>
	<b>%</b>	<b>6.8</b>	<b>12.6</b>	<b>13.4</b>	<b>20.8</b>	<b>13.4</b>	<b>33.1</b>	<b>--</b>	<b>100.0</b>

Los Cuadros 2,3,4 y 5 presentan la distribución de los entrevistados en función de la edad, nivel de estudios, situación de empleo y religión.

**Cuadro 2**  
**Distribución de la población encuestada**  
**según grupos de edad**

EDAD	N	%
18 a 25 años	320	26.4
26 a 40 años	532	43.9
41 a 55 años	223	18.4
56 y más años	137	11.3

**Cuadro 3**  
**Distribución de la población encuestada**  
**según nivel de estudios**

NIVEL DE ESTUDIOS	N	%
Ninguno	198	16.3
Primaria	338	27.9
Plan básico	191	15.8
Bachillerato	243	20.0
Técnico	35	2.9
Universitario	207	17.1

**Cuadro 4**  
**Situación de empleo**


SITUACIÓN DE EMPLEO	N	%
Sí trabaja	717	59.2
No trabaja	494	40.8
Sin dato	1	0.1

**Cuadro 5**  
**Distribución de la población encuestada**  
**según religión**

RELIGIÓN	N	%
Ninguna	252	20.8
Católica	746	61.6
Evangélica	191	15.8
Otra	23	1.9

A continuación se presentan los resultados generales de la encuesta según departamento, estrato social, sexo, edad, nivel de estudios, situación laboral y religión.

## Principal problema del país



**Ilustración 1**

Para Usted, ¿cuál es el principal problema que enfrenta actualmente el país?

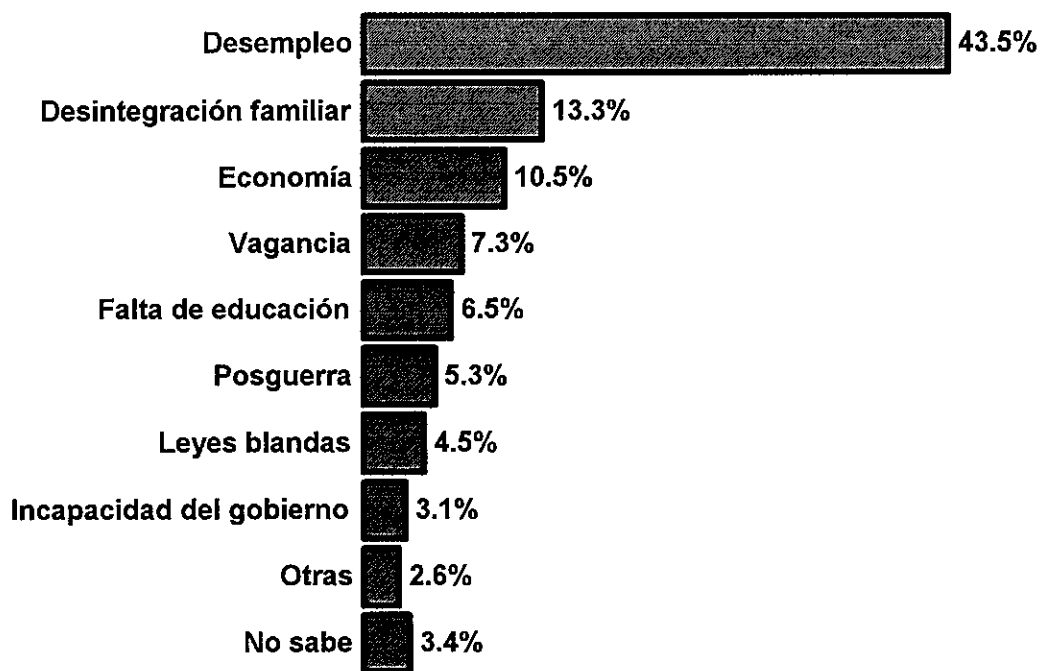


**Cuadro 6**  
**Opinión sobre el principal problema del país según variables**  
**(En porcentajes)**

VARIABLES	PROBLEMA								No sabe
	Delincuencia	Desempleo	Pobreza	Economía	Inflación	Corrupción	Desintegración familiar	Otras	
<b>Departamento</b>									
Ahuachapán	51.6	16.1	8.1	11.3	3.2	3.2	0.0	3.2	3.2
Santa Ana	57.3	7.8	10.7	13.6	4.9	0.0	1.0	2.9	1.9
Sonsonate	67.5	7.2	9.6	3.6	3.6	2.4	0.0	3.6	2.4
La Libertad	64.8	8.0	6.4	12.8	4.8	0.8	0.8	1.6	0.0
Chalatenango	55.3	10.6	14.9	10.6	2.1	2.1	0.0	4.3	0.0
San Salvador	65.6	7.4	5.4	7.4	1.7	2.9	1.7	6.0	1.7
Cabañas	61.3	9.7	12.9	6.5	9.7	0.0	0.0	0.0	0.0
Cuscatlán	73.3	6.7	8.9	4.4	4.4	0.0	2.2	0.0	0.0
San Vicente	72.7	6.1	15.2	6.1	0.0	0.0	0.0	0.0	0.0
La Paz	52.4	12.7	12.7	9.5	3.2	1.6	0.0	4.8	3.2
Usulután	67.5	7.5	12.5	2.5	2.5	1.3	1.3	2.5	2.5
San Miguel	69.1	8.5	3.2	9.6	4.3	1.1	2.1	1.1	1.1
Morazán	73.7	5.3	7.9	2.6	2.6	0.0	0.0	5.3	2.6
La Unión	71.2	5.1	6.8	5.1	6.8	0.0	0.0	1.7	3.4
<b>Estrato</b>									
Alto	62.2	7.3	3.7	13.4	3.7	1.2	3.7	4.9	0.0
Medio-alto	64.7	9.8	4.6	9.2	2.6	2.0	0.0	6.5	0.7
Medio-bajo	67.9	10.5	4.3	9.3	0.6	2.5	3.1	1.9	0.0
Obrero	68.7	7.5	6.0	7.9	2.8	2.0	0.4	3.6	1.2
Marginal	65.4	9.9	9.9	6.8	3.7	1.2	0.6	1.9	0.6
Rural	60.3	6.7	12.7	6.2	5.5	1.0	0.5	3.2	3.7
<b>Sexo</b>									
Masculino	63.1	9.9	7.1	7.9	2.3	2.5	1.0	4.5	1.7
Femenino	65.8	6.6	9.2	7.9	4.8	0.7	1.0	2.5	1.6
<b>Edad</b>									
De 18 a 25 años	67.5	6.3	8.4	6.9	2.2	1.3	0.6	3.1	3.8
De 26 a 40 años	67.3	9.2	6.6	8.3	3.2	1.3	1.1	2.4	0.6
De 41 a 55 años	54.7	11.2	7.6	10.3	5.8	2.2	1.8	4.9	1.3
Más de 55 años	62.0	4.4	14.6	5.1	4.4	2.2	0.0	5.8	1.5
<b>Educación</b>									
Ninguno	54.5	5.1	19.2	5.6	7.6	1.0	0.0	3.5	3.5
Primaria	66.0	9.2	6.2	7.4	4.7	0.6	0.3	2.7	3.0
Plan básico	69.1	8.9	6.8	8.4	1.6	1.0	2.1	2.1	0.0
Bachillerato	68.7	7.4	5.3	8.2	2.5	2.5	0.8	3.7	0.8
Técnico	74.3	11.4	5.7	5.7	0.0	0.0	0.0	0.0	2.9
Universitario	60.4	9.7	5.8	10.6	1.4	3.4	2.4	6.3	0.0
<b>Situación laboral</b>									
Empleado(a)	64.2	8.8	7.8	8.1	2.9	1.8	1.3	3.9	1.3
Desempleado(a)	65.0	7.5	8.7	7.5	4.5	1.2	0.6	2.8	2.2
<b>Religión</b>									
Ninguna	59.9	7.1	10.7	6.7	3.6	2.0	1.2	4.0	4.8
Católica	66.4	8.4	7.8	7.4	3.8	1.7	0.7	3.2	0.7
Evangélica	62.8	8.9	6.8	11.5	3.1	0.0	2.1	3.1	1.6
Otra	65.2	8.7	4.3	8.7	0.0	4.3	0.0	8.7	0.0
<b>TODOS</b>									
%	64.4	8.3	8.2	7.9	3.5	1.6	1.0	3.5	1.7
N	781	100	99	96	43	19	12	42	20

Para Usted, ¿cuál es el principal problema que enfrenta actualmente el país?

## Las causas de la delincuencia según los salvadoreños



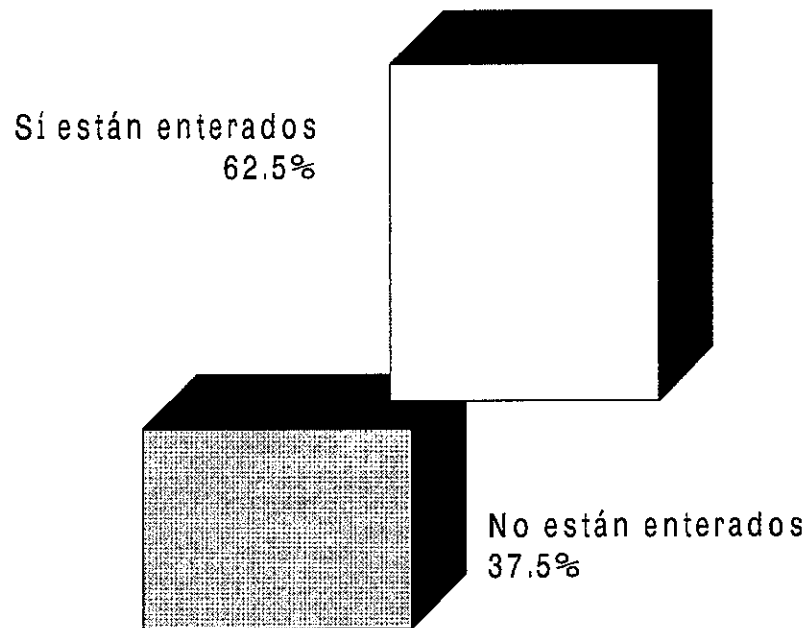
**Ilustración 2.**  
En su opinión, ¿por qué hay delincuencia en el país?

**Cuadro 7**  
*Razones de la delincuencia en el país según variables*  
*(En porcentajes)*

VARIABLES	RAZONES									No sabe	
	Desempleo	Desintegración familiar	Economía	Vagancia	Falta de educación	Posguerra	Leyes blandas	Incapacidad del gobierno	Otras		
<b>Departamento</b>											
Ahuachapán	53.2	4.8	11.3	3.2	4.8	3.2	6.5	4.8	3.2	4.8	
Santa Ana	45.6	6.8	12.6	7.8	3.9	5.8	3.9	3.9	4.9	4.9	
Sonsonate	39.8	19.3	7.2	9.6	8.4	3.6	2.4	2.4	1.2	6.0	
La Libertad	41.6	14.4	16.0	4.8	5.6	3.2	4.0	3.2	5.6	1.6	
Chalatenango	57.4	4.3	19.1	2.1	4.3	4.3	2.1	2.1	2.1	2.1	
San Salvador	43.6	14.0	10.3	6.3	7.7	7.4	3.4	3.4	2.3	1.4	
Cabañas	48.4	16.1	3.2	3.2	6.5	3.2	9.7	3.2	0.0	6.5	
Cuscatlán	46.7	15.6	4.4	6.7	11.1	4.4	8.9	0.0	0.0	2.2	
San Vicente	27.3	18.2	6.1	6.1	9.1	12.1	9.1	9.1	0.0	3.0	
La Paz	33.3	17.5	6.3	9.5	15.9	3.2	6.3	3.2	1.6	3.2	
Usulután	45.0	8.8	7.5	8.8	5.0	5.0	10.0	2.5	2.5	5.0	
San Miguel	48.9	17.0	9.6	8.5	3.2	4.3	3.2	1.1	3.2	1.1	
Morazán	44.7	21.1	7.9	10.5	0.0	2.6	2.6	2.6	2.6	5.3	
La Unión	30.5	10.2	15.3	16.9	3.4	5.1	1.7	3.4	1.7	11.9	
<b>Estrato</b>											
Alto	28.0	15.9	12.2	2.4	12.2	15.9	9.8	1.2	1.2	1.2	
Medio-alto	43.1	17.0	9.8	4.6	7.8	7.2	4.6	2.0	2.0	2.0	
Medio-bajo	43.2	12.3	11.7	4.9	6.8	5.6	3.7	4.9	3.7	3.1	
Obrero	44.0	16.3	7.1	8.3	4.4	6.0	4.0	5.6	2.0	2.4	
Marginal	49.4	11.1	12.3	9.9	8.6	2.5	1.9	1.2	1.9	1.2	
Rural	44.1	10.7	11.2	8.5	5.2	3.0	5.2	2.5	3.5	6.0	
<b>Sexo</b>											
Masculino	46.0	9.4	10.9	6.8	5.3	6.8	6.3	4.3	2.3	1.8	
Femenino	41.0	17.1	10.0	7.7	7.7	3.8	2.8	2.0	3.0	4.9	
<b>Edad</b>											
De 18 a 25 años	48.8	15.0	9.4	8.8	5.6	2.8	2.5	2.5	0.6	4.1	
De 26 a 40 años	45.9	14.5	10.0	5.6	6.0	6.8	4.3	2.6	2.3	2.1	
De 41 a 55 años	39.0	11.7	10.3	6.3	6.7	5.8	5.8	4.9	4.0	5.4	
Más de 55 años	29.2	7.3	15.3	11.7	10.2	4.4	8.0	3.6	6.6	3.6	
<b>Educación</b>											
Ninguno	36.9	11.1	10.6	12.1	6.1	3.0	4.5	2.5	5.6	7.6	
Primaria	47.9	10.7	10.4	10.1	6.8	2.1	3.6	1.8	3.0	3.8	
Plan básico	46.6	15.2	7.9	9.9	4.2	2.6	4.7	4.7	0.5	3.7	
Bachillerato	41.2	21.0	10.7	3.7	5.8	7.8	3.3	4.1	0.4	2.1	
Técnico	37.1	14.3	8.6	0.0	8.6	8.6	11.4	5.7	2.9	2.9	
Universitario	43.5	8.7	13.0	1.0	9.2	11.6	6.3	2.9	3.9	0.0	
<b>Situación laboral</b>											
Empleado(a)	46.2	11.3	10.7	6.4	6.4	6.4	4.6	3.2	2.1	2.6	
Desempleado(a)	39.7	16.0	10.1	8.5	6.7	3.6	4.5	3.0	3.4	4.5	
<b>Religión</b>											
Ninguna	45.2	9.9	10.7	8.7	6.3	3.2	4.4	4.0	3.2	4.4	
Católica	44.9	13.1	10.2	6.0	6.2	6.3	5.4	2.8	1.7	3.4	
Evangélica	38.2	17.8	11.0	9.9	7.9	3.1	2.1	1.6	5.8	2.6	
Otra	21.7	17.4	13.0	8.7	8.7	13.0	0.0	17.4	0.0	0.0	
<b>TODOS</b>	<b>%</b>	<b>43.5</b>	<b>13.3</b>	<b>10.5</b>	<b>7.3</b>	<b>6.5</b>	<b>5.3</b>	<b>4.5</b>	<b>3.1</b>	<b>2.6</b>	<b>3.4</b>
	<b>N</b>	<b>527</b>	<b>161</b>	<b>127</b>	<b>88</b>	<b>79</b>	<b>64</b>	<b>55</b>	<b>38</b>	<b>32</b>	<b>41</b>

En su opinión, ¿por qué hay delincuencia en el país?

## Conocimiento sobre la ley de emergencia



### Ilustración 3.

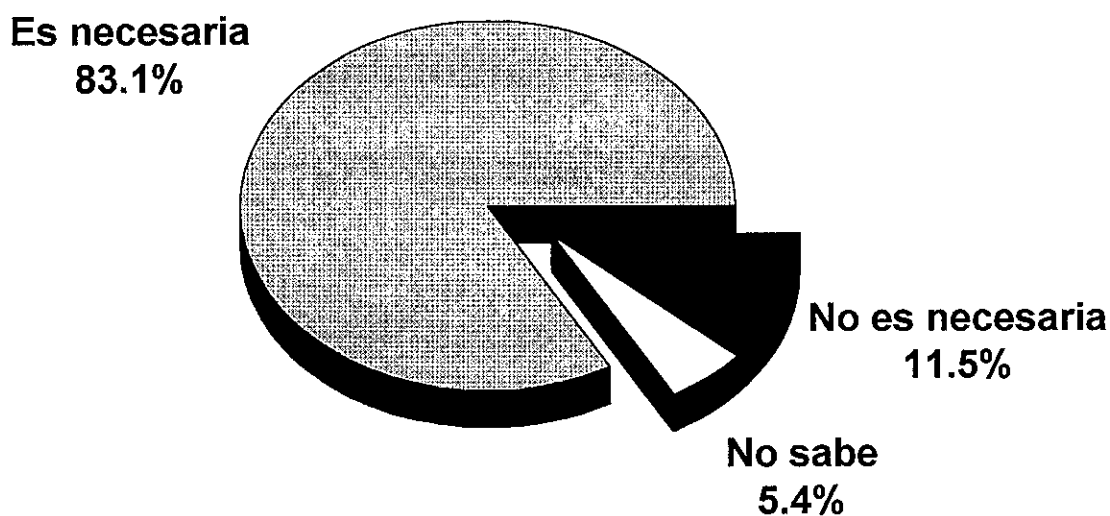
¿Sabía usted, está enterado, que hace unas semanas la Asamblea Legislativa aprobó, una ley llamada:  
**LEY TRANSITORIA DE EMERGENCIA CONTRA LA DELINCUENCIA Y EL CRIMEN ORGANIZADO?**

**Cuadro 8**  
**Conocimiento sobre la Ley de emergencia contra la delincuencia según variables**  
**(En porcentajes)**

VARIABLES	CONOCIMIENTO	
	No la conoce	Si la conoce
<b>Departamento</b>		
Ahuachapán	43.5	56.5
Santa Ana	32.0	68.0
Sonsonate	27.7	72.3
La Libertad	24.0	76.0
Chalatenango	36.2	63.8
San Salvador	35.2	64.8
Cabañas	35.5	64.5
Cuscatlán	57.8	42.2
San Vicente	54.5	45.5
La Paz	33.3	66.7
Usulután	43.8	56.3
San Miguel	30.9	69.1
Morazán	60.5	39.5
La Unión	66.1	33.9
<b>Estrato</b>		
Alto	13.4	86.6
Medio-alto	22.9	77.1
Medio-bajo	25.9	74.1
Obrero	37.3	62.7
Marginal	40.7	59.3
Rural	51.6	48.4
<b>Sexo</b>		
Masculino	30.0	70.0
Femenino	45.1	54.9
<b>Edad</b>		
De 18 a 25 años	44.7	55.3
De 26 a 40 años	32.9	67.1
De 41 a 55 años	35.9	64.1
Más de 55 años	41.6	58.4
<b>Educación</b>		
Ninguno	59.1	40.9
Primaria	47.0	53.0
Plan básico	30.9	69.1
Bachillerato	35.0	65.0
Técnico	14.3	85.7
Universitario	14.5	85.5
<b>Situación laboral</b>		
Empleado(a)	32.9	67.1
Desempleado(a)	44.3	55.7
<b>Religión</b>		
Ninguna	42.5	57.5
Católica	35.3	64.7
Evangélica	40.8	59.2
Otra	30.4	69.6
<b>TODOS</b>	<b>%</b>	
	<b>N</b>	
	37.5	62.5
	455	757

*¿Sabía usted, está enterado, que hace unas semanas la Asamblea Legislativa aprobó, una ley llamada: LEY TRANSITORIA DE EMERGENCIA CONTRA LA DELINCUENCIA Y EL CRIMEN ORGANIZADO*

## Opinión si la ley de emergencia es necesaria o no



**Ilustración 4**

En su opinión, ¿ésta es una ley necesaria en la actualidad o no es necesaria?

**Cuadro 9**  
**Opinión si la Ley de emergencia es necesaria o no según variables**  
**(En porcentajes)**

VARIABLES	OPINIÓN		No sabe	
	No es necesaria	Es necesaria		
<b>Departamento</b>				
Ahuachapán	8.6	91.4	0.0	
Santa Ana	10.0	82.9	7.1	
Sonsonate	6.7	88.3	5.0	
La Libertad	20.0	76.8	3.2	
Chalatenango	10.0	83.3	6.7	
San Salvador	15.5	74.8	9.7	
Cabañas	5.0	90.0	5.0	
Cuscatlán	0.0	100.0	0.0	
San Vicente	6.7	86.7	6.7	
La Paz	11.9	83.3	4.8	
Usulután	0.0	100.0	0.0	
San Miguel	12.3	84.6	3.1	
Morazán	6.7	93.3	0.0	
La Unión	0.0	100.0	0.0	
<b>Estrato</b>				
Alto	11.3	85.9	2.8	
Medio-alto	11.9	83.1	5.1	
Medio-bajo	13.3	80.0	6.7	
Obrero	14.6	78.5	7.0	
Marginal	15.6	79.2	5.2	
Rural	5.7	89.7	4.6	
<b>Sexo</b>				
Masculino	14.2	80.9	5.0	
Femenino	8.1	85.9	6.0	
<b>Edad</b>				
De 18 a 25 años	11.3	85.9	2.8	
De 26 a 40 años	11.2	81.2	7.6	
De 41 a 55 años	13.3	81.1	5.6	
Más de 55 años	10.0	88.8	1.3	
<b>Educación</b>				
Ninguno	8.6	85.2	6.2	
Primaria	7.3	89.9	2.8	
Plan básico	6.1	88.6	5.3	
Bachillerato	13.3	77.2	9.5	
Técnico	30.0	63.3	6.7	
Universitario	16.4	79.7	4.0	
<b>Situación laboral</b>				
Empleado(a)	11.9	82.1	6.0	
Desempleado(a)	10.5	85.1	4.4	
<b>Religión</b>				
Ninguna	13.8	80.0	6.2	
Católica	11.2	84.3	4.6	
Evangélica	11.5	80.5	8.0	
Otra	0.0	93.8	6.3	
<b>TODOS</b>	<b>%</b>	<b>11.5</b>	<b>83.1</b>	<b>5.4</b>
	<b>N</b>	<b>87</b>	<b>629</b>	<b>41</b>

*En su opinión, ¿esta es una ley necesaria en la actualidad o no es necesaria?*

**Cuadro 10**  
**Opinión si la Ley de emergencia es buena o mala para**  
**la sociedad salvadoreña según variables**  
**(En porcentajes)**

VARIABLES	OPINIÓN			No sabe	
	Buena	Mala	Ni buena ni mala		
<b>Departamento</b>					
Ahuachapán	60.0	8.6	28.6	2.9	
Santa Ana	75.7	7.1	8.6	8.6	
Sonsonate	73.3	6.7	13.3	6.7	
La Libertad	64.2	12.6	20.0	3.2	
Chalatenango	63.3	20.0	6.7	10.0	
San Salvador	60.2	14.2	16.4	9.3	
Cabañas	60.0	10.0	25.0	5.0	
Cuscatlán	84.2	10.5	5.3	0.0	
San Vicente	80.0	6.7	13.3	0.0	
La Paz	78.6	7.1	9.5	4.8	
Usulután	88.9	2.2	6.7	2.2	
San Miguel	61.5	16.9	21.5	0.0	
Morazán	80.0	13.3	6.7	0.0	
La Unión	100.0	0.0	0.0	0.0	
<b>Estrato</b>					
Alto	70.4	12.7	9.9	7.0	
Medio-alto	64.4	13.6	18.6	3.4	
Medio-bajo	61.7	15.8	14.2	8.3	
Obrero	63.9	14.6	17.7	3.8	
Marginal	65.6	8.3	18.8	7.3	
Rural	79.9	4.6	10.3	5.2	
<b>Sexo</b>					
Masculino	65.5	12.8	16.8	5.0	
Femenino	72.5	9.0	12.3	6.3	
<b>Edad</b>					
De 18 a 25 años	72.3	10.2	13.0	4.5	
De 26 a 40 años	66.1	12.6	15.4	5.9	
De 41 a 55 años	70.6	9.1	14.0	6.3	
Más de 55 años	67.5	10.0	17.5	5.0	
<b>Educación</b>					
Ninguno	81.5	6.2	6.2	6.2	
Primaria	75.4	5.0	14.5	5.0	
Plan básico	75.0	5.3	14.4	5.3	
Bachillerato	65.8	15.2	12.7	6.3	
Técnico	53.3	20.0	20.0	6.7	
Universitario	55.9	18.6	20.3	5.1	
<b>Situación laboral</b>					
Empleado(a)	65.9	12.1	16.2	5.8	
Desempleado(a)	73.5	9.5	12.0	5.1	
<b>Religión</b>					
Ninguna	66.9	11.7	13.1	8.3	
Católica	69.6	10.8	15.7	3.9	
Evangélica	64.6	13.3	13.3	8.8	
Otra	81.3	0.0	12.5	6.3	
<b>TODOS</b>	<b>%</b>	<b>68.6</b>	<b>11.1</b>	<b>14.8</b>	<b>5.5</b>
	<b>N</b>	<b>519</b>	<b>84</b>	<b>112</b>	<b>42</b>

¿Cree usted que ésta es una ley buena o mala para la sociedad salvadoreña?



**Cuadro 11**  
**Opinión si la Ley de emergencia detendrá a los delincuentes según variables**  
**(En porcentajes)**

VARIABLES	OPINIÓN			No sabe	
	Se detendrá a los delincuentes	La delincuencia seguirá igual	La delincuencia seguirá peor		
<b>Departamento</b>					
Ahuachapán	54.3	28.6	11.4	5.7	
Santa Ana	51.4	18.6	18.6	11.4	
Sonsonate	30.0	43.3	25.0	1.7	
La Libertad	35.8	38.9	21.1	4.2	
Chalatenango	33.3	40.0	26.7	0.0	
San Salvador	31.4	45.1	18.1	5.3	
Cabañas	45.0	35.0	10.0	10.0	
Cuscatlán	36.8	36.8	26.3	0.0	
San Vicente	40.0	33.3	26.7	0.0	
La Paz	40.5	38.1	14.3	7.1	
Usulután	46.7	26.7	17.8	8.9	
San Miguel	33.8	36.9	23.1	6.2	
Morazán	53.3	13.3	26.7	6.7	
La Unión	80.0	0.0	5.0	15.0	
<b>Estrato</b>					
Alto	46.5	32.4	19.7	1.4	
Medio-alto	31.4	49.2	16.9	2.5	
Medio-bajo	33.3	38.3	20.8	7.5	
Obrero	36.7	36.1	22.8	4.4	
Marginal	40.6	31.3	21.9	6.3	
Rural	44.8	30.4	15.5	9.3	
<b>Sexo</b>					
Masculino	38.1	35.2	22.2	4.5	
Femenino	39.8	37.1	15.6	7.5	
<b>Edad</b>					
De 18 a 25 años	41.2	34.5	19.8	4.5	
De 26 a 40 años	36.1	37.5	20.2	6.2	
De 41 a 55 años	42.0	36.4	15.4	6.3	
Más de 55 años	40.0	32.5	21.3	6.3	
<b>Educación</b>					
Ninguno	45.7	27.2	11.1	16.0	
Primaria	44.7	30.2	17.9	7.3	
Plan básico	34.1	38.6	23.5	3.8	
Bachillerato	45.6	28.5	20.9	5.1	
Técnico	26.7	50.0	20.0	3.3	
Universitario	29.4	48.6	19.8	2.3	
<b>Situación laboral</b>					
Empleado(a)	37.8	38.5	18.9	4.8	
Desempleado(a)	40.7	31.6	20.0	7.6	
<b>Religión</b>					
Ninguna	39.3	33.8	20.0	6.9	
Católica	38.7	36.9	18.8	5.6	
Evangélica	40.7	32.7	21.2	5.3	
Otra	25.0	56.3	12.5	6.3	
<b>TODOS</b>	<b>%</b>	<b>38.8</b>	<b>36.1</b>	<b>19.3</b>	<b>5.8</b>
	<b>N</b>	<b>294</b>	<b>273</b>	<b>146</b>	<b>44</b>

*La ley de emergencia aumenta el tiempo de pena para algunos delitos, ¿cree Ud. que con esa medida se detendrá a los delincuentes o que, por el contrario, la delincuencia seguirá igual o peor que antes?*

**Cuadro 12**  
**Opinión si está de acuerdo o en desacuerdo con la disposición de la**  
**ley de emergencia de que a los jueces que se les solicite deberán**  
**ordenar allanamiento según variables**  
**(En porcentajes)**

VARIABLES	OPINION		No sabe
	De acuerdo	En desacuerdo	
<b>Departamento</b>			
Ahuachapán	62.9	31.4	5.7
Santa Ana	54.3	31.4	14.3
Sonsonate	56.7	33.3	10.0
La Libertad	60.0	31.6	8.4
Chalatenango	60.0	40.0	0.0
San Salvador	55.8	38.9	5.3
Cabañas	40.0	55.0	5.0
Cuscatlán	52.6	42.1	5.3
San Vicente	80.0	13.3	6.7
La Paz	64.3	26.2	9.5
Usulután	80.0	17.8	2.2
San Miguel	66.2	33.8	0.0
Morazán	86.7	13.3	0.0
La Unión	85.0	15.0	0.0
<b>Estrato</b>			
Alto	66.2	32.4	1.4
Medio-alto	56.8	38.1	5.1
Medio-bajo	52.5	40.0	7.5
Obrero	61.4	34.2	4.4
Marginal	60.4	34.4	5.2
Rural	66.5	24.2	9.3
<b>Sexo</b>			
Masculino	60.8	33.8	5.4
Femenino	61.1	32.0	6.9
<b>Edad</b>			
De 18 a 25 años	65.5	28.2	6.2
De 26 a 40 años	60.5	34.2	5.3
De 41 a 55 años	53.8	39.2	7.0
Más de 55 años	65.0	27.5	7.5
<b>Educación</b>			
Ninguno	69.1	23.5	7.4
Primaria	66.5	24.6	8.9
Plan básico	62.1	31.8	6.1
Bachillerato	60.1	34.2	5.7
Técnico	36.7	60.0	3.3
Universitario	55.4	41.2	3.4
<b>Situación laboral</b>			
Empleado(a)	59.5	34.3	6.2
Desempleado(a)	63.6	30.5	5.8
<b>Religión</b>			
Ninguna	62.8	27.6	9.7
Católica	60.7	34.2	5.2
Evangélica	56.6	38.9	4.4
Otra	81.3	6.3	12.5
<b>TODOS</b>			
%	60.9	33.0	6.1
N	461	250	46

Con la nueva Ley de Emergencia, los jueces a los que se les solicite deberán ordenar allanamiento o registro de morada, ¿Está Usted de acuerdo o en desacuerdo con esa disposición de la Ley?

**Cuadro 13**  
**Opinión si mayor severidad en las penas significará más presos**  
**y cárceles más llenas según variables**  
**(En porcentajes)**

VARIABLES	OPINIÓN		No sabe	
	De acuerdo	En desacuerdo		
<b>Departamento</b>				
Ahuachapán	71.4	28.6	0.0	
Santa Ana	77.1	17.1	5.7	
Sonsonate	68.3	23.3	8.3	
La Libertad	78.9	15.8	5.3	
Chalatenango	76.7	20.0	3.3	
San Salvador	74.3	20.8	4.9	
Cabañas	45.0	40.0	15.0	
Cuscatlán	42.1	52.6	5.3	
San Vicente	73.3	13.3	13.3	
La Paz	85.7	11.9	2.4	
Usulután	71.1	22.2	6.7	
San Miguel	84.6	10.8	4.6	
Morazán	86.7	6.7	6.7	
La Unión	90.0	0.0	10.0	
<b>Estrato</b>				
Alto	71.8	23.9	4.2	
Medio-alto	72.9	23.7	3.4	
Medio-bajo	74.2	21.7	4.2	
Obrero	75.9	17.7	6.3	
Marginal	76.0	17.7	6.3	
Rural	76.8	16.0	7.2	
<b>Sexo</b>				
Masculino	76.4	18.9	4.7	
Femenino	73.4	20.1	6.6	
<b>Edad</b>				
De 18 a 25 años	72.3	22.0	5.6	
De 26 a 40 años	75.4	18.8	5.9	
De 41 a 55 años	73.4	20.3	6.3	
Más de 55 años	82.5	15.0	2.5	
<b>Educación</b>				
Ninguno	75.3	12.3	12.3	
Primaria	74.9	17.9	7.3	
Plan básico	74.2	20.5	5.3	
Bachillerato	77.2	19.6	3.2	
Técnico	73.3	23.3	3.3	
Universitario	74.0	22.6	3.4	
<b>Situación laboral</b>				
Empleado(a)	73.2	20.2	6.7	
Desempleado(a)	78.5	17.8	3.6	
<b>Religión</b>				
Ninguna	80.0	12.4	7.6	
Católica	73.7	21.1	5.2	
Evangélica	72.6	22.1	5.3	
Otra	87.5	12.5	0.0	
<b>TODOS</b>	<b>%</b>	<b>75.0</b>	<b>19.4</b>	<b>5.5</b>
	<b>N</b>	<b>568</b>	<b>147</b>	<b>42</b>

*Mayor severidad en las penas de algunos delitos significará más presos y más tiempo de encarcelamiento, y; por lo tanto, cárceles más llenas y más críticas.*

**Cuadro 14**  
**Opinión si al haber más presos en las cárceles se limitará lo poco**  
**que se hace por rehabilitar a los delincuentes según variables**  
**(En porcentajes)**

VARIABLES	OPINIÓN		No sabe	
	De acuerdo	En desacuerdo		
<b>Departamento</b>				
Ahuachapán	74.3	22.9	2.9	
Santa Ana	72.9	18.6	8.6	
Sonsonate	65.0	23.3	11.7	
La Libertad	72.6	22.1	5.3	
Chalatenango	53.3	33.3	13.3	
San Salvador	77.0	19.0	4.0	
Cabañas	55.0	35.0	10.0	
Cuscatlán	84.2	15.8	0.0	
San Vicente	73.3	13.3	13.3	
La Paz	85.7	9.5	4.8	
Usulután	75.6	13.3	11.1	
San Miguel	69.2	24.6	6.2	
Morazán	73.3	20.0	6.7	
La Unión	85.0	15.0	0.0	
<b>Estrato</b>				
Alto	76.1	21.1	2.8	
Medio-alto	78.8	17.8	3.4	
Medio-bajo	65.8	28.3	5.8	
Obrero	72.8	23.4	3.8	
Marginal	83.3	11.5	5.2	
Rural	69.6	18.0	12.4	
<b>Sexo</b>				
Masculino	73.5	20.8	5.7	
Femenino	73.4	19.5	7.2	
<b>Edad</b>				
De 18 a 25 años	80.8	14.1	5.1	
De 26 a 40 años	74.2	19.0	6.7	
De 41 a 55 años	62.2	30.8	7.0	
Más de 55 años	73.8	20.0	6.3	
<b>Educación</b>				
Ninguno	66.7	17.3	16.0	
Primaria	70.9	20.7	8.4	
Plan básico	73.5	22.0	4.5	
Bachillerato	76.6	19.0	4.4	
Técnico	73.3	16.7	10.0	
Universitario	76.3	21.5	2.3	
<b>Situación laboral</b>				
Empleado(a)	69.2	23.7	7.1	
Desempleado(a)	81.1	13.8	5.1	
<b>Religión</b>				
Ninguna	71.0	18.6	10.3	
Católica	74.7	21.3	3.9	
Evangélica	69.9	18.6	11.5	
Otra	81.3	12.5	6.3	
<b>TODOS</b>	<b>%</b>	<b>73.4</b>	<b>20.2</b>	<b>6.3</b>
	<b>N</b>	<b>556</b>	<b>153</b>	<b>48</b>

*Al haber más presos en las cárceles se limitará lo poco que se hace por rehabilitar a los delincuentes.*

**Cuadro 15**  
**Opinión si la ley de emergencia cumple con la Constitución**  
**o es inconstitucional según variables**  
**(En porcentajes)**

VARIABLES	OPINIÓN		No sabe	
	Es inconstitucional	Es constitucional		
<b>Departamento</b>				
Ahuachapán	25.7	54.3	20.0	
Santa Ana	21.4	48.6	30.0	
Sonsonate	18.3	53.3	28.3	
La Libertad	37.9	44.2	17.9	
Chalatenango	43.3	30.0	26.7	
San Salvador	37.2	36.7	26.1	
Cabañas	35.0	25.0	40.0	
Cuscatlán	42.1	15.8	42.1	
San Vicente	26.7	60.0	13.3	
La Paz	33.3	38.1	28.6	
Usulután	22.2	51.1	26.7	
San Miguel	36.9	38.5	24.6	
Morazán	20.0	46.7	33.3	
La Unión	20.0	60.0	20.0	
<b>Estrato</b>				
Alto	35.2	45.1	19.7	
Medio-alto	39.8	37.3	22.9	
Medio-bajo	45.0	30.0	25.0	
Obrero	36.7	41.8	21.5	
Marginal	24.0	45.8	30.2	
Rural	18.0	50.0	32.0	
<b>Sexo</b>				
Masculino	35.7	39.2	25.1	
Femenino	27.2	45.8	26.9	
<b>Edad</b>				
De 18 a 25 años	31.1	50.8	18.1	
De 26 a 40 años	33.6	35.6	30.8	
De 41 a 55 años	32.2	47.6	20.3	
Más de 55 años	26.3	42.5	31.3	
<b>Educación</b>				
Ninguno	16.0	51.9	32.1	
Primaria	19.6	49.7	30.7	
Plan básico	26.5	44.7	28.8	
Bachillerato	39.2	40.5	20.3	
Técnico	43.3	36.7	20.0	
Universitario	47.5	30.5	22.0	
<b>Situación laboral</b>				
Empleado(a)	33.7	38.3	28.1	
Desempleado(a)	28.7	49.1	22.2	
<b>Religión</b>				
Ninguna	31.7	38.6	29.7	
Católica	31.9	42.9	25.3	
Evangélica	32.7	42.5	24.8	
Otra	31.3	50.0	18.8	
<b>TODOS</b>	<b>%</b>	<b>32.0</b>	<b>42.1</b>	<b>25.9</b>
	<b>N</b>	<b>242</b>	<b>319</b>	<b>196</b>

*En su opinión, ¿la ley de emergencia es una ley que cumple con la Constitución o es inconstitucional?*

**Cuadro 16**  
*Opinión si la ley de emergencia será efectiva para detener  
la delincuencia según variables*  
*(En porcentajes)*

VARIABLES	OPINIÓN		No sabe	
	No será efectiva	Sí será efectiva		
<b>Departamento</b>				
Ahuachapán	34.3	62.9	2.9	
Santa Ana	32.9	61.4	5.7	
Sonsonate	43.3	51.7	5.0	
La Libertad	45.3	50.5	4.2	
Chalatenango	46.7	40.0	13.3	
San Salvador	48.7	42.5	8.8	
Cabañas	50.0	40.0	10.0	
Cuscatlán	36.8	52.6	10.5	
San Vicente	46.7	53.3	0.0	
La Paz	47.6	47.6	4.8	
Usulután	37.8	62.2	0.0	
San Miguel	41.5	49.2	9.2	
Morazán	26.7	73.3	0.0	
La Unión	25.0	75.0	0.0	
<b>Estrato</b>				
Alto	52.1	40.8	7.0	
Medio-alto	56.8	38.1	5.1	
Medio-bajo	49.2	44.2	6.7	
Obrero	42.4	52.5	5.1	
Marginal	42.7	49.0	8.3	
Rural	27.8	65.5	6.7	
<b>Sexo</b>				
Masculino	45.4	49.6	5.0	
Femenino	39.8	52.1	8.1	
<b>Edad</b>				
De 18 a 25 años	41.8	53.1	5.1	
De 26 a 40 años	45.7	46.2	8.1	
De 41 a 55 años	39.2	56.6	4.2	
Más de 55 años	40.0	55.0	5.0	
<b>Educación</b>				
Ninguno	22.2	72.8	4.9	
Primaria	34.1	60.9	5.0	
Plan básico	38.6	52.3	9.1	
Bachillerato	45.6	50.0	4.4	
Técnico	60.0	26.7	13.3	
Universitario	59.3	33.9	6.8	
<b>Situación laboral</b>				
Empleado(a)	44.7	48.4	6.9	
Desempleado(a)	39.6	54.9	5.5	
<b>Religión</b>				
Ninguna	47.6	48.3	4.1	
Católica	41.2	53.0	5.8	
Evangélica	45.1	43.4	11.5	
Otra	37.5	56.3	6.3	
<b>TODOS</b>	<b>%</b>	<b>42.9</b>	<b>50.7</b>	<b>6.3</b>
	<b>N</b>	<b>325</b>	<b>384</b>	<b>48</b>

*En su opinión, ¿la ley de emergencia será efectiva para detener la delincuencia en el país o no será efectiva?*

**Cuadro 17**  
**Opinión si la ley de emergencia será efectiva para combatir**  
**la corrupción según variables**  
**(En porcentajes)**

VARIABLES	OPINIÓN		No sabe	
	No será efectiva	Sí será efectiva		
<b>Departamento</b>				
Ahuachapán	37.1	62.9	0.0	
Santa Ana	32.9	54.3	12.9	
Sonsonate	38.3	51.7	10.0	
La Libertad	52.6	37.9	9.5	
Chalatenango	60.0	36.7	3.3	
San Salvador	59.7	32.3	8.0	
Cabañas	25.0	55.0	20.0	
Cuscatlán	26.3	63.2	10.5	
San Vicente	53.3	40.0	6.7	
La Paz	45.2	45.2	9.5	
Usulután	33.3	55.6	11.1	
San Miguel	52.3	36.9	10.8	
Morazán	60.0	33.3	6.7	
La Unión	35.0	60.0	5.0	
<b>Estrato</b>				
Alto	63.4	29.6	7.0	
Medio-alto	59.3	34.7	5.9	
Medio-bajo	55.8	37.5	6.7	
Obrero	50.6	43.0	6.3	
Marginal	47.9	41.7	10.4	
Rural	28.9	56.7	14.4	
<b>Sexo</b>				
Masculino	52.2	39.2	8.5	
Femenino	42.8	47.6	9.6	
<b>Edad</b>				
De 18 a 25 años	45.8	48.0	6.2	
De 26 a 40 años	51.5	38.1	10.4	
De 41 a 55 años	45.5	46.2	8.4	
Más de 55 años	42.5	47.5	10.0	
<b>Educación</b>				
Ninguno	23.5	61.7	14.8	
Primaria	39.7	49.7	10.6	
Plan básico	40.2	52.3	7.6	
Bachillerato	50.0	38.6	11.4	
Técnico	66.7	26.7	6.7	
Universitario	68.9	27.1	4.0	
<b>Situación laboral</b>				
Empleado(a)	50.7	40.1	9.1	
Desempleado(a)	43.3	48.0	8.7	
<b>Religión</b>				
Ninguna	48.3	44.1	7.6	
Católica	48.7	42.7	8.7	
Evangélica	45.1	41.6	13.3	
Otra	50.0	50.0	0.0	
<b>TODOS</b>	<b>%</b>	<b>48.1</b>	<b>42.9</b>	<b>9.0</b>
	<b>N</b>	<b>364</b>	<b>325</b>	<b>68</b>

*En su opinión, ¿la ley de emergencia será efectiva para combatir la corrupción en el país o no será efectiva?*

**Cuadro 18**  
**Opinión si la ley de emergencia será efectiva para combatir**  
**el crimen organizado según variables**  
**(En porcentajes)**

VARIABLES	OPINIÓN		No sabe	
	No será efectiva	Si será efectiva		
<b>Departamento</b>				
Ahuachapán	37.1	57.1	5.7	
Santa Ana	34.3	51.4	14.3	
Sonsonate	33.3	55.0	11.7	
La Libertad	43.2	47.4	9.5	
Chalatenango	53.3	40.0	6.7	
San Salvador	55.3	36.7	8.0	
Cabañas	40.0	50.0	10.0	
Cuscatlán	36.8	47.4	15.8	
San Vicente	53.3	40.0	6.7	
La Paz	45.2	40.5	14.3	
Usulután	37.8	53.3	8.9	
San Miguel	44.6	50.8	4.6	
Morazán	66.7	26.7	6.7	
La Unión	30.0	70.0	0.0	
<b>Estrato</b>				
Alto	53.5	42.3	4.2	
Medio-alto	61.9	31.4	6.8	
Medio-bajo	55.0	40.8	4.2	
Obrero	47.5	42.4	10.1	
Marginal	38.5	53.1	8.3	
Rural	27.8	57.7	14.4	
<b>Sexo</b>				
Masculino	48.0	44.2	7.8	
Femenino	41.9	47.6	10.5	
<b>Edad</b>				
De 18 a 25 años	40.1	54.8	5.1	
De 26 a 40 años	49.3	40.6	10.1	
De 41 a 55 años	44.8	45.5	9.8	
Más de 55 años	40.0	48.8	11.3	
<b>Educación</b>				
Ninguno	22.2	60.5	17.3	
Primaria	37.4	50.8	11.7	
Plan básico	34.8	56.8	8.3	
Bachillerato	49.4	43.7	7.0	
Técnico	73.3	16.7	10.0	
Universitario	63.3	32.2	4.5	
<b>Situación laboral</b>				
Empleado(a)	48.9	41.6	9.6	
Desempleado(a)	39.3	52.7	8.0	
<b>Religión</b>				
Ninguna	46.2	46.2	7.6	
Católica	46.4	45.3	8.3	
Evangélica	41.6	46.0	12.4	
Otra	31.3	50.0	18.8	
<b>TODOS</b>	<b>%</b>	<b>45.3</b>	<b>45.7</b>	<b>9.0</b>
	<b>N</b>	<b>343</b>	<b>346</b>	<b>68</b>

*En su opinión, ¿la ley de emergencia será efectiva para combatir el crimen organizado o no será efectiva?*

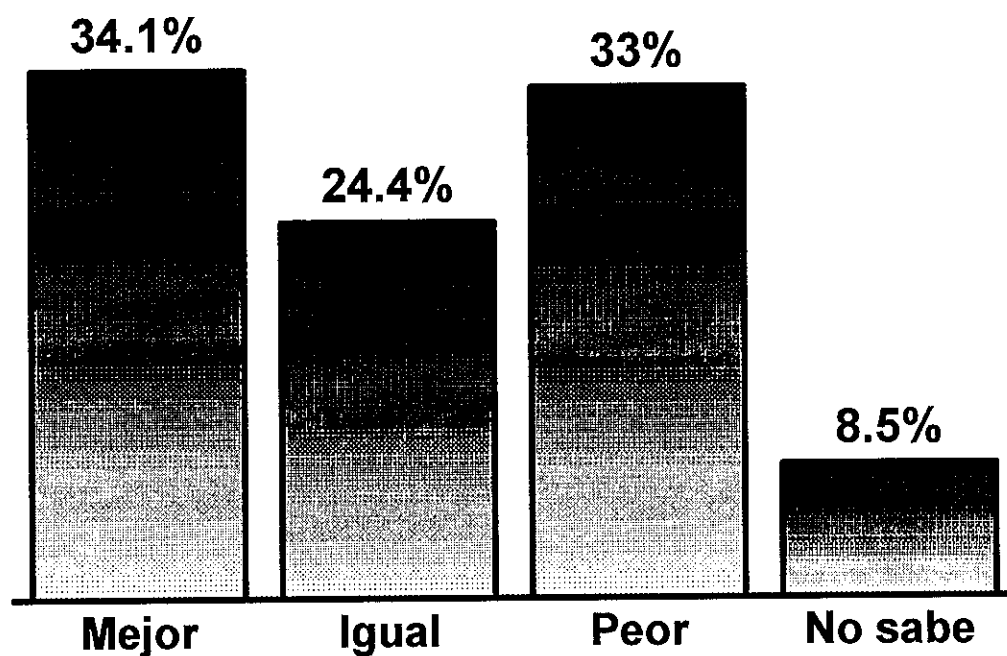


**Cuadro 19**  
**Opinión si con la aprobación de la nueva ley de emergencia**  
**aumentarán las denuncias para los delincuentes según variables**  
**(En porcentajes)**

VARIABLES	OPINIÓN		No sabe	
	No aumentarán	Sí aumentarán		
<b>Departamento</b>				
Ahuachapán	17.1	80.0	2.9	
Santa Ana	27.1	65.7	7.1	
Sonsonate	25.0	68.3	6.7	
La Libertad	15.8	82.1	2.1	
Chalatenango	20.0	80.0	0.0	
San Salvador	27.0	67.7	5.3	
Cabañas	35.0	60.0	5.0	
Cuscatlán	42.1	57.9	0.0	
San Vicente	33.3	60.0	6.7	
La Paz	23.8	66.7	9.5	
Usulután	20.0	77.8	2.2	
San Miguel	33.8	66.2	0.0	
Morazán	13.3	86.7	0.0	
La Unión	20.0	75.0	5.0	
<b>Estrato</b>				
Alto	19.7	78.9	1.4	
Medio-alto	30.5	64.4	5.1	
Medio-bajo	28.3	70.0	1.7	
Obrero	26.6	69.0	4.4	
Marginal	24.0	70.8	5.2	
Rural	20.6	73.7	5.7	
<b>Sexo</b>				
Masculino	28.4	66.7	5.0	
Femenino	20.7	76.0	3.3	
<b>Edad</b>				
De 18 a 25 años	19.8	76.8	3.4	
De 26 a 40 años	26.3	70.0	3.6	
De 41 a 55 años	25.2	69.2	5.6	
Más de 55 años	30.0	63.8	6.3	
<b>Educación</b>				
Ninguno	14.8	74.1	11.1	
Primaria	21.2	75.4	3.4	
Plan básico	28.0	69.7	2.3	
Bachillerato	24.1	70.9	5.1	
Técnico	46.7	53.3	0.0	
Universitario	28.2	68.4	3.4	
<b>Situación laboral</b>				
Empleado(a)	28.5	66.9	4.6	
Desempleado(a)	18.9	77.5	3.6	
<b>Religión</b>				
Ninguna	22.8	73.1	4.1	
Católica	28.0	67.9	4.1	
Evangélica	16.8	78.8	4.4	
Otra	12.5	81.3	6.3	
<b>TODOS</b>	<b>%</b>	<b>25.0</b>	<b>70.8</b>	<b>4.2</b>
	<b>N</b>	<b>189</b>	<b>536</b>	<b>32</b>

*Ahora que se ha aprobado la nueva ley de Emergencia contra la delincuencia ¿cree Usted que aumentarán las denuncias para los delincuentes?*

## Opinión sobre la situación de delincuencia dentro de un año



**Ilustración 5.**

¿Cuál será, en su opinión la situación de la delincuencia en el país dentro de un año, mejor, igual o peor que antes de la Ley de Emergencia Contra la Delincuencia?

**Cuadro 20**  
**Opinión sobre la situación de la delincuencia en el país dentro de un año según variables**  
**(En porcentajes)**

VARIABLES	OPINIÓN			No sabe	
	Será mejor	Será igual	Será peor		
<b>Departamento</b>					
Ahuachapán	45.7	17.1	34.3	2.9	
Santa Ana	34.3	27.1	31.4	7.1	
Sonsonate	36.7	16.7	38.3	8.3	
La Libertad	32.6	20.0	34.7	12.6	
Chalatenango	26.7	20.0	43.3	10.0	
San Salvador	29.2	30.5	35.0	5.3	
Cabañas	40.0	20.0	20.0	20.0	
Cuscatlán	26.3	36.8	26.3	10.5	
San Vicente	40.0	20.0	20.0	20.0	
La Paz	28.6	19.0	42.9	9.5	
Usulután	42.2	15.6	26.7	15.6	
San Miguel	40.0	23.1	27.7	9.2	
Morazán	33.3	26.7	40.0	0.0	
La Unión	50.0	40.0	10.0	0.0	
<b>Estrato</b>					
Alto	42.3	26.8	23.9	7.0	
Medio-alto	29.7	26.3	39.0	5.1	
Medio-bajo	33.3	27.5	33.3	5.8	
Obrero	30.4	29.7	30.4	9.5	
Marginal	35.4	24.0	29.2	11.5	
Rural	36.6	16.5	36.6	10.3	
<b>Sexo</b>					
Masculino	31.9	25.3	34.8	8.0	
Femenino	36.8	23.4	30.8	9.0	
<b>Edad</b>					
De 18 a 25 años	32.8	22.6	35.0	9.6	
De 26 a 40 años	33.3	26.9	32.2	7.6	
De 41 a 55 años	35.0	21.0	34.3	9.8	
Más de 55 años	38.8	23.8	30.0	7.5	
<b>Educación</b>					
Ninguno	39.5	13.6	32.1	14.8	
Primaria	37.4	21.8	30.2	10.6	
Plan básico	30.3	23.5	34.1	12.1	
Bachillerato	35.4	24.7	35.4	4.4	
Técnico	36.7	20.0	43.3	0.0	
Universitario	29.4	33.3	31.6	5.6	
<b>Situación laboral</b>					
Empleado(a)	30.4	26.0	33.9	9.8	
Desempleado(a)	40.7	21.5	31.6	6.2	
<b>Religión</b>					
Ninguna	26.2	18.6	44.1	11.0	
Católica	36.4	25.7	29.4	8.5	
Evangélica	37.2	21.2	35.4	6.2	
Otra	12.5	62.5	25.0	0.0	
<b>TODOS</b>	<b>%</b>	<b>34.1</b>	<b>24.4</b>	<b>33.0</b>	<b>8.5</b>
	<b>N</b>	<b>258</b>	<b>185</b>	<b>250</b>	<b>64</b>

*¿Cuál será, en su opinión la situación de la delincuencia en el país dentro de un año, mejor, igual o peor que antes de la Ley de Emergencia contra la delincuencia?*

**Cuadro 21**  
**Opinión sobre el accionar de grupos armados fuera de la ley**  
**que eliminan a delincuentes según variables**  
**(En porcentajes)**

VARIABLES	OPINIÓN		No sabe	
	De acuerdo	En desacuerdo		
<b>Departamento</b>				
Ahuachapán	30.6	56.5	12.9	
Santa Ana	37.9	49.5	12.6	
Sonsonate	37.3	55.4	7.2	
La Libertad	28.0	65.6	6.4	
Chalatenango	21.3	70.2	8.5	
San Salvador	27.8	65.9	6.3	
Cabañas	38.7	51.6	9.7	
Cuscatlán	37.8	57.8	4.4	
San Vicente	24.2	66.7	9.1	
La Paz	41.3	42.9	15.9	
Usulután	42.5	46.3	11.3	
San Miguel	47.9	44.7	7.4	
Morazán	26.3	57.9	15.8	
La Unión	33.9	52.5	13.6	
<b>Estrato</b>				
Alto	32.9	64.6	2.4	
Medio-alto	37.3	58.2	4.6	
Medio-bajo	29.6	64.2	6.2	
Obrero	32.1	60.3	7.5	
Marginal	30.9	58.6	10.5	
Rural	34.9	51.6	13.5	
<b>Sexo</b>				
Masculino	36.1	56.6	7.3	
Femenino	30.4	58.9	10.7	
<b>Edad</b>				
De 18 a 25 años	41.3	53.1	5.6	
De 26 a 40 años	30.5	60.5	9.0	
De 41 a 55 años	31.8	55.6	12.6	
Más de 55 años	27.7	61.3	10.9	
<b>Educación</b>				
Ninguno	32.3	48.5	19.2	
Primaria	37.6	51.8	10.7	
Plan básico	32.5	58.1	9.4	
Bachillerato	32.9	63.8	3.3	
Técnico	22.9	71.4	5.7	
Universitario	30.0	66.7	3.4	
<b>Situación laboral</b>				
Empleado(a)	34.0	57.6	8.4	
Desempleado(a)	32.2	57.9	9.9	
<b>Religión</b>				
Ninguna	36.9	53.6	9.5	
Católica	33.4	59.1	7.5	
Evangélica	29.8	56.5	13.6	
Otra	17.4	69.6	13.0	
<b>TODOS</b>	<b>%</b>	<b>33.3</b>	<b>57.8</b>	<b>9.0</b>
	<b>N</b>	<b>403</b>	<b>700</b>	<b>109</b>

*¿Está Ud. de acuerdo o en desacuerdo con grupos armados fuera de la ley (por ejemplo la Sombra negra) que eliminan a delincuentes por su propia cuenta?*

**Cuadro 22**  
**Opinión sobre la necesidad de imponer la pena de muerte para**  
**combatir la delincuencia según variables**  
**(En porcentajes)**

VARIABLES	OPINIÓN		No sabe	
	Sí es necesario	No es necesario		
<b>Departamento</b>				
Ahuachapán	45.2	43.5	11.3	
Santa Ana	58.3	33.0	8.7	
Sonsonate	56.6	37.3	6.0	
La Libertad	54.4	40.0	5.6	
Chalatenango	48.9	48.9	2.1	
San Salvador	52.4	41.8	5.7	
Cabañas	54.8	35.5	9.7	
Cuscatlán	48.9	46.7	4.4	
San Vicente	63.6	30.3	6.1	
La Paz	52.4	39.7	7.9	
Usulután	72.5	26.3	1.3	
San Miguel	57.4	37.2	5.3	
Morazán	52.6	42.1	5.3	
La Unión	59.3	37.3	3.4	
<b>Estrato</b>				
Alto	54.9	40.2	4.9	
Medio-alto	62.1	37.3	0.7	
Medio-bajo	53.7	44.4	1.9	
Obrero	50.8	43.3	6.0	
Marginal	55.6	35.8	8.6	
Rural	55.9	35.7	8.5	
<b>Sexo</b>				
Masculino	56.8	38.9	4.3	
Femenino	53.6	39.0	7.4	
<b>Edad</b>				
De 18 a 25 años	53.4	42.2	4.4	
De 26 a 40 años	54.9	39.8	5.3	
De 41 a 55 años	56.1	35.4	8.5	
Más de 55 años	59.1	33.6	7.3	
<b>Educación</b>				
Ninguno	56.1	31.3	12.6	
Primaria	57.4	35.2	7.4	
Plan básico	58.6	38.7	2.6	
Bachillerato	51.0	44.0	4.9	
Técnico	40.0	60.0	0.0	
Universitario	55.1	43.0	1.9	
<b>Situación laboral</b>				
Empleado(a)	57.0	37.8	5.2	
Desempleado(a)	52.4	40.7	6.9	
<b>Religión</b>				
Ninguna	56.0	38.5	5.6	
Católica	55.2	39.9	4.8	
Evangélica	55.0	35.6	9.4	
Otra	47.8	39.1	13.0	
<b>TODOS</b>	<b>%</b>	<b>55.2</b>	<b>38.9</b>	<b>5.9</b>
	<b>N</b>	<b>669</b>	<b>472</b>	<b>71</b>

*¿Cree Ud. que en El Salvador es necesaria o no es necesaria la pena de muerte para combatir la delincuencia?*

**Cuadro 23**  
**Opinión sobre los responsables de las masacres en el país según variables**  
**(En porcentajes)**

VARIABLES	OPINIÓN*					No sabe	
	Personas que eliminan a sus enemistades	Civiles que se toman la justicia por sus manos	Delincuencia común	Autoridades que se exceden en sus funciones	Otras		
<b>Departamento</b>							
Ahuachapán	32.3	22.6	16.1	16.1	6.5	6.5	
Santa Ana	27.2	16.5	19.4	22.3	1.0	13.6	
Sonsonate	24.1	27.7	18.1	8.4	2.4	19.3	
La Libertad	24.0	22.4	20.0	16.8	5.6	11.2	
Chalatenango	29.8	27.7	14.9	12.8	0.0	14.9	
San Salvador	27.5	23.5	16.9	12.9	6.6	12.6	
Cabañas	32.3	6.5	38.7	12.9	0.0	9.7	
Cuscatlán	35.6	26.7	26.7	8.9	0.0	2.2	
San Vicente	36.4	9.1	33.3	9.1	0.0	12.1	
La Paz	22.2	25.4	30.2	6.3	6.3	9.5	
Usulután	38.8	23.8	18.8	6.3	2.5	10.0	
San Miguel	37.2	16.0	17.0	10.6	4.3	14.9	
Morazán	42.1	10.5	26.3	7.9	2.6	10.5	
La Unión	18.6	23.7	25.4	5.1	3.4	23.7	
<b>Estrato</b>							
Alto	30.5	26.8	14.6	9.8	6.1	12.2	
Medio-alto	24.2	30.7	16.3	12.4	7.8	8.5	
Medio-bajo	25.9	19.8	20.4	17.3	6.8	9.9	
Obrero	29.0	23.0	20.6	13.1	4.4	9.9	
Marginal	32.7	21.0	17.9	14.8	1.9	11.7	
Rural	30.7	17.2	23.7	9.0	2.0	17.5	
<b>Sexo</b>							
Masculino	28.8	24.3	16.4	14.7	5.5	10.3	
Femenino	29.4	18.9	24.2	9.7	2.8	15.0	
<b>Edad</b>							
De 18 a 25 años	27.8	27.2	25.3	9.4	1.6	8.8	
De 26 a 40 años	28.2	21.8	19.4	13.5	4.7	12.4	
De 41 a 55 años	29.6	18.4	17.9	10.8	5.8	17.5	
Más de 55 años	35.0	13.1	16.1	16.1	5.1	14.6	
<b>Educación</b>							
Ninguno	34.3	14.1	20.7	7.6	1.0	22.2	
Primaria	32.0	16.0	21.9	13.0	3.0	14.2	
Plan básico	29.3	20.9	26.2	10.5	1.0	12.0	
Bachillerato	26.3	31.3	17.7	12.8	4.5	7.4	
Técnico	25.7	25.7	20.0	14.3	11.4	2.9	
Universitario	23.2	26.6	15.0	15.9	10.1	9.2	
<b>Situación laboral</b>							
Empleado(a)	27.9	21.6	19.2	14.1	5.0	12.1	
Desempleado(a)	31.0	21.5	21.9	9.5	2.8	13.4	
<b>Religión</b>							
Ninguna	35.3	13.1	19.0	10.7	4.8	17.1	
Católica	26.7	24.8	20.2	13.8	3.8	10.7	
Evangélica	29.3	20.9	21.5	9.4	3.7	15.2	
Otra	39.1	17.4	26.1	0.0	13.0	4.3	
<b>TODOS</b>	<b>%</b>	<b>29.1</b>	<b>21.6</b>	<b>20.3</b>	<b>12.2</b>	<b>4.1</b>	<b>12.6</b>
	<b>N</b>	<b>353</b>	<b>262</b>	<b>246</b>	<b>148</b>	<b>50</b>	<b>153</b>

Con cierta frecuencia suceden masacres en el país (tres o cuatro personas asesinadas) cometidos por grupos de desconocidos. Cree usted que esos grupos son: (escoja dos)

\* (Primera mención)

**Cuadro 24**  
**Opinión sobre los responsables de las masacres en el país según variables**  
**(En porcentajes)**

VARIABLES	OPINIÓN*				No sabe	
	Hechos de delincuencia común	Autoridades que se exceden en sus funciones	Personas que eliminan a sus enemistades	Otras		
<b>Departamento</b>						
Ahuachapán	14.5	14.5	1.6	0.0	69.4	
Santa Ana	20.4	10.7	4.9	1.0	63.1	
Sonsonate	22.9	10.8	4.8	1.2	60.2	
La Libertad	19.2	9.6	5.6	1.6	64.0	
Chalatenango	21.3	14.9	2.1	0.0	61.7	
San Salvador	22.6	10.6	6.0	0.6	60.2	
Cabañas	16.1	0.0	3.2	3.2	77.4	
Cuscatlán	20.0	2.2	4.4	4.4	68.9	
San Vicente	15.2	9.1	0.0	0.0	75.8	
La Paz	12.7	12.7	3.2	6.3	65.1	
Usulután	18.8	11.3	0.0	1.3	68.8	
San Miguel	22.3	5.3	2.1	3.2	67.0	
Morazán	36.8	0.0	2.6	7.9	52.6	
La Unión	32.2	5.1	6.8	0.0	55.9	
<b>Estrato</b>						
Alto	12.2	20.7	2.4	0.0	64.6	
Medio-alto	26.1	11.1	5.9	0.7	56.2	
Medio-bajo	20.4	10.5	6.2	3.1	59.9	
Obrero	21.0	9.5	2.8	1.2	65.5	
Marginal	25.3	8.6	4.9	1.9	59.3	
Rural	20.2	6.2	3.7	2.0	67.8	
<b>Sexo</b>						
Masculino	21.7	11.6	3.5	2.0	61.3	
Femenino	20.9	7.2	4.9	1.3	65.6	
<b>Edad</b>						
De 18 a 25 años	23.1	8.4	4.1	1.9	62.5	
De 26 a 40 años	21.1	10.7	4.5	1.5	62.2	
De 41 a 55 años	16.6	6.7	4.0	0.9	71.7	
Más de 55 años	25.5	10.9	3.6	2.9	56.9	
<b>Educación</b>						
Ninguno	25.8	4.5	2.5	1.5	65.7	
Primaria	20.1	5.9	5.0	0.9	68.0	
Plan básico	19.4	8.4	2.6	2.6	67.0	
Bachillerato	19.8	16.0	5.8	2.1	56.4	
Técnico	11.4	11.4	5.7	0.0	71.4	
Universitario	24.2	12.6	3.9	1.9	57.5	
<b>Situación laboral</b>						
Empleado(a)	21.8	9.8	4.6	1.4	62.5	
Desempleado(a)	20.6	8.9	3.6	2.0	64.8	
<b>Religión</b>						
Ninguna	17.5	10.7	0.4	3.2	68.3	
Católica	22.7	9.0	5.4	1.1	61.9	
Evangélica	20.9	8.4	4.2	2.1	64.4	
Otra	21.7	17.4	8.7	0.0	52.2	
<b>TODOS</b>	<b>%</b>	<b>21.3</b>	<b>9.4</b>	<b>4.2</b>	<b>1.7</b>	<b>63.4</b>
	<b>N</b>	<b>258</b>	<b>114</b>	<b>51</b>	<b>20</b>	<b>769</b>

Con cierta frecuencia suceden masacres en el país (tres o cuatro personas asesinadas) cometidos por grupos de desconocidos. Cree usted que esos grupos son: (escoja dos)

\* (Segunda mención)

**Cuadro 25**  
**Opinión de si la venta libre de armas de fuego tiene incidencia**  
**en la delincuencia según variables**  
**(En porcentajes)**

VARIABLES	OPINIÓN			No sabe	
	Mucha	Poca	Ninguna		
<b>Departamento</b>					
Ahuachapán	75.8	9.7	11.3	3.2	
Santa Ana	78.6	7.8	5.8	7.8	
Sonsonate	65.1	12.0	7.2	15.7	
La Libertad	77.6	11.2	6.4	4.8	
Chalatenango	78.7	8.5	8.5	4.3	
San Salvador	75.1	8.0	10.6	6.3	
Cabañas	83.9	3.2	6.5	6.5	
Cuscatlán	80.0	11.1	6.7	2.2	
San Vicente	84.8	3.0	9.1	3.0	
La Paz	77.8	9.5	7.9	4.8	
Usulután	70.0	13.8	6.3	10.0	
San Miguel	72.3	13.8	7.4	6.4	
Morazán	76.3	13.2	5.3	5.3	
La Unión	67.8	22.0	1.7	8.5	
<b>Estrato</b>					
Alto	72.0	11.0	14.6	2.4	
Medio-alto	84.3	6.5	8.5	0.7	
Medio-bajo	80.2	10.5	6.2	3.1	
Obrero	79.8	9.9	5.6	4.8	
Marginal	76.5	9.9	6.8	6.8	
Rural	66.6	12.0	9.0	12.5	
<b>Sexo</b>					
Masculino	74.2	11.9	10.3	3.6	
Femenino	76.0	8.7	5.6	9.7	
<b>Edad</b>					
De 18 a 25 años	79.7	9.7	5.3	5.3	
De 26 a 40 años	75.8	11.7	7.7	4.9	
De 41 a 55 años	67.3	9.0	12.6	11.2	
Más de 55 años	74.5	8.8	7.3	9.5	
<b>Educación</b>					
Ninguno	65.2	11.6	9.1	14.1	
Primaria	69.2	11.5	8.0	11.2	
Plan básico	78.0	10.5	6.3	5.2	
Bachillerato	88.1	6.6	3.7	1.6	
Técnico	77.1	2.9	20.0	0.0	
Universitario	75.8	12.6	11.1	0.5	
<b>Situación laboral</b>					
Empleado(a)	74.5	10.5	8.9	6.1	
Desempleado(a)	75.9	10.1	6.5	7.5	
<b>Religión</b>					
Ninguna	71.4	10.3	9.1	9.1	
Católica	75.6	10.2	8.0	6.2	
Evangélica	77.0	10.5	6.8	5.8	
Otra	82.6	13.0	0.0	4.3	
<b>TODOS</b>	<b>%</b>	<b>75.1</b>	<b>10.3</b>	<b>7.9</b>	<b>6.7</b>
	<b>N</b>	<b>910</b>	<b>125</b>	<b>96</b>	<b>81</b>

¿Considera Ud. que la venta libre de armas de fuego tiene mucha, poca o ninguna incidencia en la delincuencia?



**Cuadro 26**  
**Opinión de si estaria de acuerdo con que un grupo de vecinos se arme**  
**para combatir el crimen por su propia cuenta según variables**  
**(En porcentajes)**

VARIABLES	OPINIÓN		No sabe	
	De acuerdo	En desacuerdo		
<b>Departamento</b>				
Ahuachapán	29.0	66.1	4.8	
Santa Ana	38.8	58.3	2.9	
Sonsonate	28.9	66.3	4.8	
La Libertad	42.4	55.2	2.4	
Chalatenango	42.6	55.3	2.1	
San Salvador	33.8	63.6	2.6	
Cabañas	51.6	48.4	0.0	
Cuscatlán	44.4	53.3	2.2	
San Vicente	51.5	42.4	6.1	
La Paz	42.9	52.4	4.8	
Usulután	56.3	40.0	3.8	
San Miguel	57.4	38.3	4.3	
Morazán	26.3	57.9	15.8	
La Unión	57.6	40.7	1.7	
<b>Estrato</b>				
Alto	40.2	59.8	0.0	
Medio-alto	42.5	55.6	2.0	
Medio-bajo	35.2	61.7	3.1	
Obrero	40.1	57.1	2.8	
Marginal	38.3	55.6	6.2	
Rural	44.4	51.1	4.5	
<b>Sexo</b>				
Masculino	42.7	54.1	3.1	
Femenino	39.1	56.9	3.9	
<b>Edad</b>				
De 18 a 25 años	40.3	58.4	1.3	
De 26 a 40 años	39.1	56.8	4.1	
De 41 a 55 años	42.6	53.4	4.0	
Más de 55 años	46.7	47.4	5.8	
<b>Educación</b>				
Ninguno	42.4	50.5	7.1	
Primaria	45.6	50.0	4.4	
Plan básico	44.5	52.4	3.1	
Bachillerato	37.0	60.5	2.5	
Técnico	34.3	62.9	2.9	
Universitario	34.3	65.2	0.5	
<b>Situación laboral</b>				
Empleado(a)	40.4	57.2	2.4	
Desempleado(a)	41.7	53.0	5.3	
<b>Religión</b>				
Ninguna	42.5	53.2	4.4	
Católica	42.5	54.7	2.8	
Evangélica	34.0	60.7	5.2	
Otra	30.4	65.2	4.3	
<b>TODOS</b>	<b>%</b>	<b>40.9</b>	<b>55.5</b>	<b>3.5</b>
	<b>N</b>	<b>496</b>	<b>673</b>	<b>43</b>

*¿Estaria Ud. de acuerdo o en desacuerdo con que un grupo de vecinos de su colonia o barrio se armen para combatir ir el crimen por su propia cuenta?*

**Cuadro 27**  
**Opinión sobre el interés del gobierno por combatir las maras según variables**  
**(En porcentajes)**

VARIABLES	OPINIÓN				No sabe	
	Mucho	Algo	Poco	Nada		
<b>Departamento</b>						
Ahuachapán	27.4	33.9	16.1	19.4	3.2	
Santa Ana	21.4	33.0	27.2	11.7	6.8	
Sonsonate	26.5	24.1	25.3	21.7	2.4	
La Libertad	32.8	30.4	14.4	20.0	2.4	
Chalatenango	29.8	31.9	27.7	10.6	0.0	
San Salvador	32.7	32.1	19.5	11.5	4.3	
Cabañas	41.9	25.8	19.4	6.5	6.5	
Cuscatlán	40.0	26.7	20.0	8.9	4.4	
San Vicente	36.4	24.2	18.2	15.2	6.1	
La Paz	36.5	31.7	20.6	11.1	0.0	
Usulután	26.3	26.3	17.5	25.0	5.0	
San Miguel	36.2	26.6	19.1	10.6	7.4	
Morazán	21.1	42.1	26.3	2.6	7.9	
La Unión	22.0	28.8	25.4	16.9	6.8	
<b>Estrato</b>						
Alto	18.3	43.9	26.8	11.0	0.0	
Medio-alto	32.7	37.3	19.0	10.5	0.7	
Medio-bajo	31.5	34.6	15.4	16.7	1.9	
Obrero	36.9	29.4	17.9	13.1	2.8	
Marginal	30.2	27.2	22.8	15.4	4.3	
Rural	28.4	24.9	22.7	15.2	8.7	
<b>Sexo</b>						
Masculino	32.6	30.3	20.4	13.6	3.1	
Femenino	28.8	30.3	20.7	14.6	5.6	
<b>Edad</b>						
De 18 a 25 años	25.3	31.6	20.3	19.1	3.8	
De 26 a 40 años	31.4	33.1	19.7	13.7	2.1	
De 41 a 55 años	34.5	26.5	20.2	10.8	8.1	
Más de 55 años	34.3	22.6	24.8	9.5	8.8	
<b>Educación</b>						
Ninguno	25.8	24.2	25.3	11.6	13.1	
Primaria	33.1	26.3	20.7	14.8	5.0	
Plan básico	28.3	31.9	17.3	19.9	2.6	
Bachillerato	29.2	32.9	22.2	14.8	0.8	
Técnico	40.0	28.6	14.3	14.3	2.9	
Universitario	33.8	38.2	17.9	9.2	1.0	
<b>Situación laboral</b>						
Empleado(a)	33.5	30.5	19.4	12.6	4.0	
Desempleado(a)	26.7	29.8	22.3	16.4	4.9	
<b>Religión</b>						
Ninguna	34.1	27.8	18.3	13.9	6.0	
Católica	31.1	30.2	21.0	14.2	3.5	
Evangélica	25.1	33.5	20.9	14.7	5.8	
Otra	26.1	34.8	26.1	8.7	4.3	
<b>TODOS</b>	<b>%</b>	<b>30.7</b>	<b>30.3</b>	<b>20.5</b>	<b>14.1</b>	<b>4.4</b>
	<b>N</b>	<b>372</b>	<b>367</b>	<b>249</b>	<b>171</b>	<b>53</b>

¿Qué tan interesado cree Ud. que está el gobierno en combatir los siguientes problemas: las maras?

**Cuadro 28**  
**Opinión sobre el interés del gobierno por combatir la corrupción según variables**  
**(En porcentajes)**

VARIABLES	OPINIÓN				No sabe	
	Mucho	Algo	Poco	Nada		
<b>Departamento</b>						
Ahuachapán	29.0	25.8	22.6	9.7	12.9	
Santa Ana	30.1	29.1	17.5	12.6	10.7	
Sonsonate	33.7	13.3	18.1	16.9	18.1	
La Libertad	44.0	25.6	14.4	12.0	4.0	
Chalatenango	34.0	25.5	17.0	8.5	14.9	
San Salvador	43.3	27.8	13.2	7.2	8.6	
Cabañas	38.7	25.8	22.6	3.2	9.7	
Cuscatlán	42.2	28.9	20.0	2.2	6.7	
San Vicente	45.5	21.2	6.1	12.1	15.2	
La Paz	54.0	25.4	15.9	1.6	3.2	
Usulután	31.3	21.3	17.5	17.5	12.5	
San Miguel	45.7	14.9	19.1	8.5	11.7	
Morazán	18.4	36.8	18.4	5.3	21.1	
La Unión	32.2	23.7	23.7	6.8	13.6	
<b>Estrato</b>						
Alto	37.8	26.8	26.8	6.1	2.4	
Medio-alto	42.5	32.0	13.1	8.5	3.9	
Medio-bajo	45.7	25.3	13.0	12.3	3.7	
Obrero	45.6	23.8	15.1	8.7	6.7	
Marginal	42.6	21.0	13.0	7.4	16.0	
Rural	29.7	23.7	19.5	10.0	17.2	
<b>Sexo</b>						
Masculino	41.9	23.8	16.6	10.4	7.3	
Femenino	36.2	25.8	16.4	8.1	13.5	
<b>Edad</b>						
De 18 a 25 años	34.4	27.5	14.4	15.0	8.8	
De 26 a 40 años	41.5	25.6	16.5	7.5	8.8	
De 41 a 55 años	40.4	22.0	17.9	6.7	13.0	
Más de 55 años	38.0	20.4	19.0	6.6	16.1	
<b>Educación</b>						
Ninguno	31.8	21.2	17.2	8.1	21.7	
Primaria	35.8	21.6	17.8	10.7	14.2	
Plan básico	39.3	23.6	19.4	8.4	9.4	
Bachillerato	41.2	30.0	14.0	9.1	5.8	
Técnico	48.6	31.4	11.4	8.6	0.0	
Universitario	46.9	27.5	15.0	9.2	1.4	
<b>Situación laboral</b>						
Empleado(a)	41.1	24.4	16.5	8.9	9.1	
Desempleado(a)	36.0	25.3	16.6	9.7	12.3	
<b>Religión</b>						
Ninguna	40.1	20.6	16.3	9.1	13.9	
Católica	39.3	26.5	15.3	10.1	8.8	
Evangélica	38.7	22.5	19.9	6.8	12.0	
Otra	21.7	34.8	30.4	4.3	8.7	
<b>TODOS</b>	<b>%</b>	<b>39.0</b>	<b>24.8</b>	<b>16.5</b>	<b>9.2</b>	<b>10.4</b>
	<b>N</b>	<b>473</b>	<b>301</b>	<b>200</b>	<b>112</b>	<b>126</b>

*¿Qué tan interesado cree Ud. que está el gobierno en combatir los siguientes problemas: la corrupción en el gobierno?*

**Cuadro 30**  
**Opinión sobre el interés del gobierno por combatir el crimen organizado según variables**  
**(En porcentajes)**

VARIABLES	OPINIÓN				No sabe	
	Mucho	Algo	Poco	Nada		
<b>Departamento</b>						
Ahuachapán	21.0	37.1	17.7	12.9	11.3	
Santa Ana	26.2	29.1	16.5	13.6	14.6	
Sonsonate	34.9	15.7	18.1	20.5	10.8	
La Libertad	31.2	26.4	16.8	19.2	6.4	
Chalatenango	25.5	29.8	19.1	14.9	10.6	
San Salvador	34.1	30.1	18.9	7.7	9.2	
Cabañas	38.7	29.0	19.4	0.0	12.9	
Cuscatlán	37.8	22.2	24.4	4.4	11.1	
San Vicente	45.5	27.3	3.0	15.2	9.1	
La Paz	44.4	28.6	15.9	4.8	6.3	
Usulután	26.3	21.3	16.3	16.3	20.0	
San Miguel	35.1	21.3	17.0	12.8	13.8	
Morazán	21.1	28.9	23.7	5.3	21.1	
La Unión	27.1	25.4	25.4	5.1	16.9	
<b>Estrato</b>						
Alto	28.0	26.8	29.3	13.4	2.4	
Medio-alto	32.7	35.9	19.6	7.8	3.9	
Medio-bajo	35.8	25.9	17.3	16.7	4.3	
Obrero	38.9	29.4	15.1	6.7	9.9	
Marginal	33.3	25.9	13.6	13.0	14.2	
Rural	26.4	22.9	19.5	12.2	19.0	
<b>Sexo</b>						
Masculino	33.8	27.8	19.7	11.3	7.5	
Femenino	30.4	26.2	16.6	11.3	15.5	
<b>Edad</b>						
De 18 a 25 años	28.1	28.8	19.7	14.7	8.8	
De 26 a 40 años	33.3	31.4	16.4	9.6	9.4	
De 41 a 55 años	35.4	17.9	18.8	12.1	15.7	
Más de 55 años	31.4	20.4	20.4	8.8	19.0	
<b>Educación</b>						
Ninguno	26.3	18.7	20.2	8.6	26.3	
Primaria	32.5	24.6	15.4	13.0	14.5	
Plan básico	31.4	28.3	18.8	12.6	8.9	
Bachillerato	31.7	31.7	17.7	13.2	5.8	
Técnico	48.6	17.1	25.7	5.7	2.9	
Universitario	35.3	33.8	19.3	8.7	2.9	
<b>Situación laboral</b>						
Empleado(a)	35.6	27.2	17.6	10.3	9.3	
Desempleado(a)	27.1	26.5	19.0	12.8	14.6	
<b>Religión</b>						
Ninguna	34.1	23.8	18.7	8.7	14.7	
Católica	32.7	27.3	18.0	12.3	9.7	
Evangélica	29.8	27.7	16.8	11.0	14.7	
Otra	8.7	43.5	30.4	8.7	8.7	
<b>TODOS</b>	<b>%</b>	<b>32.1</b>	<b>27.0</b>	<b>18.2</b>	<b>11.3</b>	<b>11.5</b>
	<b>N</b>	<b>389</b>	<b>327</b>	<b>220</b>	<b>137</b>	<b>139</b>

*¿Qué tan interesado cree Ud. que está el gobierno en combatir los siguientes problemas: el crimen organizado?*

**Cuadro 31**  
**Opinión sobre el interés del gobierno por combatir el narcotráfico según variables**  
**(En porcentajes)**

VARIABLES	OPINIÓN				No sabe	
	Mucho	Algo	Poco	Nada		
<b>Departamento</b>						
Ahuachapán	19.4	45.2	19.4	11.3	4.8	
Santa Ana	24.3	23.3	20.4	18.4	13.6	
Sonsonate	24.1	16.9	20.5	26.5	12.0	
La Libertad	33.6	24.0	17.6	20.0	4.8	
Chalatenango	19.1	31.9	19.1	19.1	10.6	
San Salvador	34.1	27.8	17.5	12.3	8.3	
Cabañas	48.4	16.1	16.1	6.5	12.9	
Cuscatlán	35.6	20.0	28.9	4.4	11.1	
San Vicente	39.4	27.3	6.1	15.2	12.1	
La Paz	38.1	31.7	20.6	6.3	3.2	
Usulután	26.3	18.8	16.3	26.3	12.5	
San Miguel	31.9	20.2	17.0	18.1	12.8	
Morazán	15.8	44.7	18.4	5.3	15.8	
La Unión	32.2	23.7	22.0	3.4	18.6	
<b>Estrato</b>						
Alto	29.3	25.6	23.2	18.3	3.7	
Medio-alto	33.3	34.6	19.0	9.8	3.3	
Medio-bajo	32.7	27.2	16.7	17.9	5.6	
Obrero	37.7	26.2	14.3	13.5	8.3	
Marginal	33.3	22.2	19.1	15.4	9.9	
Rural	23.4	23.9	20.4	15.5	16.7	
<b>Sexo</b>						
Masculino	30.0	27.2	20.0	15.6	7.3	
Femenino	31.3	25.0	16.9	14.1	12.7	
<b>Edad</b>						
De 18 a 25 años	26.9	28.1	17.8	20.6	6.6	
De 26 a 40 años	34.4	28.4	17.3	13.2	6.8	
De 41 a 55 años	30.0	20.6	20.6	12.1	16.6	
Más de 55 años	25.5	21.2	21.2	12.4	19.7	
<b>Educación</b>						
Ninguno	23.7	18.2	20.7	10.1	27.3	
Primaria	29.0	22.2	19.5	16.9	12.4	
Plan básico	33.0	26.2	16.2	18.3	6.3	
Bachillerato	32.1	30.5	17.3	17.7	2.5	
Técnico	48.6	22.9	17.1	5.7	5.7	
Universitario	32.9	35.3	18.4	11.1	2.4	
<b>Situación laboral</b>						
Empleado(a)	32.2	27.1	18.7	13.2	8.8	
Desempleado(a)	28.3	24.5	18.2	17.2	11.7	
<b>Religión</b>						
Ninguna	32.1	25.4	15.5	14.7	12.3	
Católica	31.9	24.9	18.5	15.4	9.2	
Evangélica	25.1	30.4	20.9	13.6	9.9	
Otra	17.4	34.8	30.4	8.7	8.7	
<b>TODOS</b>	<b>%</b>	<b>30.6</b>	<b>26.1</b>	<b>18.5</b>	<b>14.9</b>	<b>10.0</b>
	<b>N</b>	<b>371</b>	<b>316</b>	<b>224</b>	<b>180</b>	<b>121</b>

*¿Qué tan interesado cree Ud. que está el gobierno en combatir los siguientes problemas: el narcotráfico?*

**Cuadro 32**  
**Opinión sobre el interés del gobierno por combatir la delincuencia común según variables**  
**(En porcentajes)**

VARIABLES	OPINIÓN				No sabe	
	Mucho	Algo	Poco	Nada		
<b>Departamento</b>						
Ahuachapán	19.4	37.1	27.4	14.5	1.6	
Santa Ana	17.5	32.0	27.2	16.5	6.8	
Sonsonate	19.3	21.7	26.5	27.7	4.8	
La Libertad	26.4	25.6	20.0	26.4	1.6	
Chalatenango	17.0	38.3	21.3	21.3	2.1	
San Salvador	29.8	30.9	21.5	12.6	5.2	
Cabañas	32.3	22.6	29.0	9.7	6.5	
Cuscatlán	42.2	20.0	26.7	8.9	2.2	
San Vicente	45.5	15.2	15.2	18.2	6.1	
La Paz	33.3	36.5	22.2	6.3	1.6	
Usulután	21.3	28.8	18.8	26.3	5.0	
San Miguel	30.9	20.2	24.5	17.0	7.4	
Morazán	21.1	21.1	39.5	13.2	5.3	
La Unión	8.5	32.2	35.6	13.6	10.2	
<b>Estrato</b>						
Alto	24.4	20.7	29.3	23.2	2.4	
Medio-alto	25.5	30.7	24.8	16.3	2.6	
Medio-bajo	25.3	34.0	19.8	17.9	3.1	
Obrero	30.6	30.6	21.8	15.1	2.0	
Marginal	31.5	29.0	19.8	14.2	5.6	
Rural	21.7	25.4	27.4	17.2	8.2	
<b>Sexo</b>						
Masculino	24.5	29.0	24.7	18.7	3.1	
Femenino	27.5	28.0	23.4	14.8	6.4	
<b>Edad</b>						
De 18 a 25 años	25.0	29.7	21.6	21.6	2.2	
De 26 a 40 años	25.2	31.0	24.8	15.8	3.2	
De 41 a 55 años	27.4	24.2	24.2	14.8	9.4	
Más de 55 años	29.2	22.6	26.3	12.4	9.5	
<b>Educación</b>						
Ninguno	26.3	24.2	24.7	11.6	13.1	
Primaria	26.9	24.6	25.7	17.5	5.3	
Plan básico	27.7	30.4	22.0	17.3	2.6	
Bachillerato	26.3	31.3	22.6	17.7	2.1	
Técnico	34.3	25.7	25.7	14.3	0.0	
Universitario	20.8	34.3	23.7	19.3	1.9	
<b>Situación laboral</b>						
Empleado(a)	27.2	29.0	22.7	16.5	4.6	
Desempleado(a)	24.3	27.5	25.9	17.2	5.1	
<b>Religión</b>						
Ninguna	29.8	26.6	23.0	15.1	5.6	
Católica	24.9	28.8	23.7	18.2	4.3	
Evangélica	26.7	27.7	25.7	14.1	5.8	
Otra	13.0	43.5	30.4	8.7	4.3	
<b>TODOS</b>	<b>%</b>	<b>26.0</b>	<b>28.5</b>	<b>24.0</b>	<b>16.7</b>	<b>4.8</b>
	<b>N</b>	<b>315</b>	<b>345</b>	<b>291</b>	<b>203</b>	<b>58</b>

*¿Qué tan interesado cree Ud. que está el gobierno en combatir los siguientes problemas: la delincuencia común?*

**Cuadro 33**  
**Opinión sobre el interés del gobierno por combatir el abuso de autoridad de la PNC según variables**  
**(En porcentajes)**

VARIABLES	OPINIÓN				No sabe	
	Mucho	Algo	Poco	Nada		
<b>Departamento</b>						
Ahuachapán	25.8	38.7	16.1	12.9	6.5	
Santa Ana	18.4	23.3	22.3	22.3	13.6	
Sonsonate	21.7	16.9	22.9	25.3	13.3	
La Libertad	32.8	27.2	20.8	13.6	5.6	
Chalatenango	29.8	29.8	21.3	10.6	8.5	
San Salvador	31.5	29.5	21.8	7.7	9.5	
Cabañas	32.3	19.4	35.5	0.0	12.9	
Cuscatlán	37.8	20.0	28.9	2.2	11.1	
San Vicente	42.4	12.1	24.2	12.1	9.1	
La Paz	31.7	27.0	20.6	12.7	7.9	
Usulután	23.8	18.8	21.3	20.0	16.3	
San Miguel	31.9	17.0	22.3	16.0	12.8	
Morazán	18.4	26.3	26.3	2.6	26.3	
La Unión	16.9	37.3	23.7	6.8	15.3	
<b>Estrato</b>						
Alto	25.6	24.4	29.3	14.6	6.1	
Medio-alto	32.0	26.8	24.2	12.4	4.6	
Medio-bajo	29.0	28.4	19.8	16.7	6.2	
Obrero	34.1	26.2	19.8	9.9	9.9	
Marginal	27.2	25.3	21.0	9.9	16.7	
Rural	24.4	24.4	23.4	12.7	15.0	
<b>Sexo</b>						
Masculino	29.5	25.0	23.8	13.7	7.9	
Femenino	27.5	26.5	20.9	11.0	14.1	
<b>Edad</b>						
De 18 a 25 años	31.3	23.4	19.7	18.1	7.5	
De 26 a 40 años	28.6	30.8	22.0	10.3	8.3	
De 41 a 55 años	25.6	21.5	23.8	10.3	18.8	
Más de 55 años	26.3	18.2	27.7	10.2	17.5	
<b>Educación</b>						
Ninguno	23.2	23.2	23.2	9.6	20.7	
Primaria	25.1	23.4	24.0	12.7	14.8	
Plan básico	28.8	26.7	21.5	13.1	9.9	
Bachillerato	32.5	28.8	21.8	11.9	4.9	
Técnico	40.0	28.6	17.1	8.6	5.7	
Universitario	31.9	27.1	21.3	15.0	4.8	
<b>Situación laboral</b>						
Empleado(a)	31.1	25.7	22.6	11.3	9.3	
Desempleado(a)	24.7	25.7	22.1	14.0	13.6	
<b>Religión</b>						
Ninguna	29.0	29.4	19.4	9.9	12.3	
Católica	29.0	24.0	23.1	14.5	9.5	
Evangélica	25.7	27.2	24.1	8.4	14.7	
Otra	30.4	30.4	17.4	4.3	17.4	
<b>TODOS</b>	<b>%</b>	<b>28.5</b>	<b>25.7</b>	<b>22.4</b>	<b>12.4</b>	<b>11.1</b>
	<b>N</b>	<b>345</b>	<b>312</b>	<b>271</b>	<b>150</b>	<b>134</b>

*¿Qué tan interesado cree Ud. que está el gobierno en combatir los siguientes problemas: abuso de autoridad de la PNC?*

## Evaluación de las instituciones en la lucha contra la delincuencia

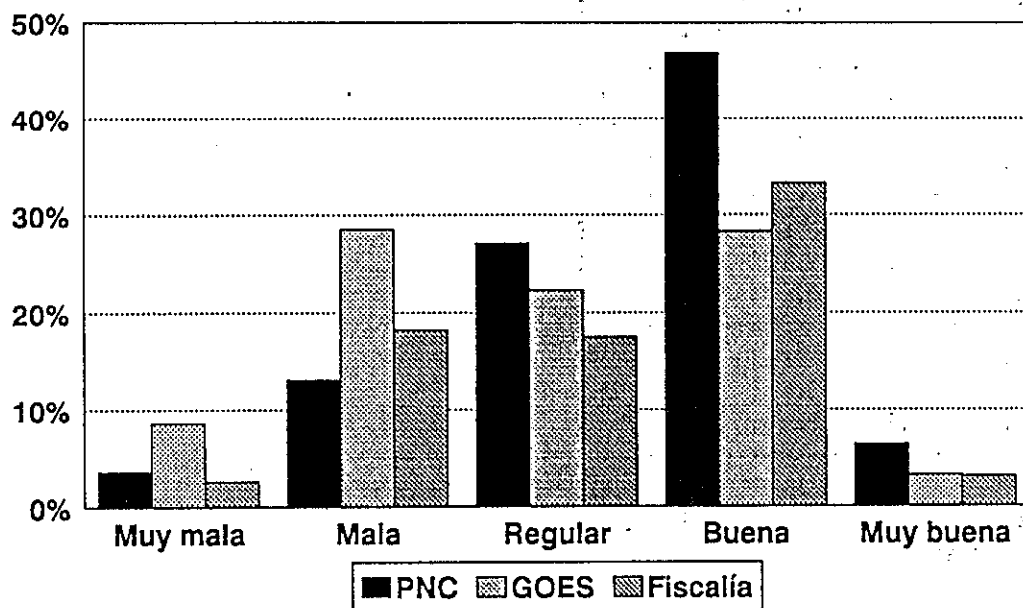


Ilustración 6.

¿Cómo evaluaría Ud. la actuación de las siguientes instituciones en la lucha contra la delincuencia?



**Cuadro 34**  
**Evaluación de la PNC en la lucha contra la delincuencia según variables**  
**(En porcentajes)**

VARIABLES	EVALUACIÓN					No sabe	
	Muy mala	Mala	Regular	Buena	Muy buena		
<b>Departamento</b>							
Ahuachapán	1.6	3.2	30.6	53.2	6.5	4.8	
Santa Ana	2.9	9.7	29.1	47.6	6.8	3.9	
Sonsonate	1.2	8.4	39.8	43.4	7.2	0.0	
La Libertad	3.2	13.6	32.8	40.8	8.0	1.6	
Chalatenango	0.0	14.9	21.3	51.1	10.6	2.1	
San Salvador	3.4	14.3	27.5	47.9	4.0	2.9	
Cabañas	0.0	16.1	19.4	54.8	6.5	3.2	
Cuscatlán	6.7	20.0	28.9	37.8	4.4	2.2	
San Vicente	9.1	21.2	12.1	54.5	3.0	0.0	
La Paz	4.8	14.3	27.0	47.6	3.2	3.2	
Usulután	3.8	7.5	25.0	45.0	15.0	3.8	
San Miguel	4.3	19.1	19.1	46.8	7.4	3.2	
Morazán	10.5	7.9	13.2	55.3	5.3	7.9	
La Unión	5.1	13.6	28.8	44.1	6.8	1.7	
<b>Estrato</b>							
Alto	2.4	13.4	24.4	52.4	4.9	2.4	
Medio-alto	3.3	6.5	25.5	56.9	7.2	0.7	
Medio-bajo	4.3	22.2	22.8	42.6	6.2	1.9	
Obrero	6.0	11.9	31.3	41.3	7.5	2.0	
Marginal	2.5	16.0	23.5	46.9	6.8	4.3	
Rural	2.7	11.2	28.9	47.4	5.7	4.0	
<b>Sexo</b>							
Masculino	2.8	13.1	28.5	46.0	7.1	2.5	
Femenino	4.4	13.0	25.8	47.9	5.8	3.1	
<b>Edad</b>							
De 18 a 25 años	3.4	12.8	18.8	55.0	8.8	1.3	
De 26 a 40 años	4.1	12.6	31.2	45.1	4.3	2.6	
De 41 a 55 años	3.6	11.2	31.4	41.7	8.1	4.0	
Más de 55 años	2.2	18.2	24.1	43.8	6.6	5.1	
<b>Educación</b>							
Ninguno	3.5	12.6	25.3	46.5	7.1	5.1	
Primaria	3.8	13.0	26.9	45.9	4.7	5.6	
Plan básico	3.1	11.0	29.8	47.6	6.3	2.1	
Bachillerato	3.3	16.5	25.1	44.4	10.3	0.4	
Técnico	0.0	8.6	37.1	54.3	0.0	0.0	
Universitario	4.8	12.1	27.5	50.2	5.3	0.0	
<b>Situación laboral</b>							
Empleado (a)	3.6	13.4	30.5	43.8	6.0	2.6	
Desempleado (a)	3.6	12.6	22.1	51.6	7.1	3.0	
<b>Religión</b>							
Ninguna	4.4	12.7	25.8	46.8	5.2	5.2	
Católica	3.4	13.4	28.0	46.8	6.8	1.6	
Evangélica	4.2	11.5	26.2	46.6	7.3	4.2	
Otra	0.0	17.4	21.7	56.5	0.0	4.3	
<b>TODOS</b>	<b>%</b>	<b>3.6</b>	<b>13.0</b>	<b>27.1</b>	<b>46.9</b>	<b>6.4</b>	<b>2.8</b>
	<b>N</b>	<b>44</b>	<b>158</b>	<b>329</b>	<b>569</b>	<b>78</b>	<b>34</b>

¿Cómo evaluaría la actuación de la PNC en la lucha contra la delincuencia?

**Cuadro 35**  
**Evaluación de la PDDH en la lucha contra la delincuencia según variables**  
**(En porcentajes)**

VARIABLES	EVALUACIÓN					No sabe	
	Muy mala	Mala	Regular	Buena	Muy buena		
<b>Departamento</b>							
Ahuachapán	1.6	11.3	11.3	48.4	4.8	22.6	
Santa Ana	1.9	11.7	15.5	45.6	6.8	18.4	
Sonsonate	6.0	9.6	20.5	37.3	6.0	20.5	
La Libertad	2.4	13.6	21.6	44.8	8.8	8.8	
Chalatenango	2.1	6.4	8.5	59.6	10.6	12.8	
San Salvador	3.4	15.2	20.3	41.5	5.7	13.8	
Cabañas	0.0	19.4	12.9	32.3	9.7	25.8	
Cuscatlán	2.2	13.3	17.8	40.0	6.7	20.0	
San Vicente	6.1	9.1	12.1	45.5	12.1	15.2	
La Paz	4.8	11.1	20.6	42.9	3.2	17.5	
Usulután	0.0	10.0	16.3	30.0	10.0	33.8	
San Miguel	3.2	19.1	11.7	43.6	4.3	18.1	
Morazán	2.6	2.6	10.5	52.6	7.9	23.7	
La Unión	0.0	10.2	13.6	50.8	6.8	18.6	
<b>Estrato</b>							
Alto	4.9	26.8	13.4	37.8	6.1	11.0	
Medio-alto	3.9	17.0	18.3	45.1	6.5	9.2	
Medio-bajo	4.3	13.6	20.4	46.3	8.0	7.4	
Obrero	2.8	12.3	19.8	45.6	5.6	13.9	
Marginal	1.9	10.5	14.8	45.7	10.5	16.7	
Rural	1.7	9.2	15.2	39.4	5.7	28.7	
<b>Sexo</b>							
Masculino	3.6	15.4	18.0	42.9	6.6	13.4	
Femenino	2.0	10.2	16.1	43.3	6.9	21.5	
<b>Edad</b>							
De 18 a 25 años	2.2	8.8	15.3	49.7	9.4	14.7	
De 26 a 40 años	2.3	13.5	18.6	43.6	5.8	16.2	
De 41 a 55 años	4.5	13.9	17.5	38.6	5.8	19.7	
Más de 55 años	3.6	17.5	14.6	32.8	5.8	25.5	
<b>Educación</b>							
Ninguno	2.5	10.6	11.1	36.4	5.6	33.8	
Primaria	2.4	10.7	16.3	43.8	6.5	20.4	
Plan básico	3.7	8.9	17.3	42.4	7.9	19.9	
Bachillerato	1.6	14.4	19.8	45.7	9.1	9.5	
Técnico	5.7	2.9	22.9	60.0	5.7	2.9	
Universitario	3.9	21.7	19.8	43.0	4.8	6.8	
<b>Situación laboral</b>							
Empleado (a)	3.1	13.7	19.4	41.4	6.7	15.8	
Desempleado (a)	2.4	11.5	13.6	45.5	6.9	20.0	
<b>Religión</b>							
Ninguna	4.4	11.1	15.1	39.7	6.0	23.8	
Católica	2.4	13.4	18.6	44.2	6.7	14.6	
Evangélica	2.1	13.6	13.6	42.4	8.4	19.9	
Otra	4.3	4.3	17.4	47.8	4.3	21.7	
<b>TODOS</b>	<b>%</b>	<b>2.8</b>	<b>12.8</b>	<b>17.1</b>	<b>43.1</b>	<b>6.8</b>	<b>17.5</b>
	<b>N</b>	<b>34</b>	<b>155</b>	<b>207</b>	<b>522</b>	<b>82</b>	<b>212</b>

¿Cómo evaluaría la actuación de la PDDH en la lucha contra la delincuencia?

**Cuadro 36**  
**Evaluación de la Fiscalía en la lucha contra la delincuencia según variables**  
**(En porcentajes)**

VARIABLES	EVALUACIÓN					No sabe	
	Muy mala	Mala	Regular	Buena	Muy buena		
<b>Departamento</b>							
Ahuachapán	0.0	14.5	17.7	40.3	1.6	25.8	
Santa Ana	0.0	15.5	17.5	40.8	2.9	23.3	
Sonsonate	6.0	15.7	14.5	27.7	2.4	33.7	
La Libertad	1.6	17.6	16.8	38.4	3.2	22.4	
Chalatenango	4.3	12.8	19.1	38.3	6.4	19.1	
San Salvador	3.4	21.2	23.5	29.2	1.7	20.9	
Cabañas	0.0	16.1	6.5	41.9	6.5	29.0	
Cuscatlán	0.0	28.9	13.3	24.4	2.2	31.1	
San Vicente	6.1	12.1	6.1	45.5	3.0	27.3	
La Paz	1.6	15.9	17.5	36.5	3.2	25.4	
Usulután	0.0	15.0	12.5	28.8	8.8	35.0	
San Miguel	4.3	19.1	12.8	29.8	2.1	31.9	
Morazán	2.6	15.8	21.1	28.9	2.6	28.9	
La Unión	3.4	20.3	13.6	33.9	5.1	23.7	
<b>Estrato</b>							
Alto	2.4	25.6	25.6	31.7	2.4	12.2	
Medio-alto	3.3	25.5	23.5	37.3	0.7	9.8	
Medio-bajo	6.2	27.2	16.7	29.0	5.6	15.4	
Obrero	2.4	16.3	20.6	32.1	4.0	24.6	
Marginal	1.2	17.3	13.0	36.4	1.2	30.9	
Rural	1.5	11.7	13.7	32.9	3.5	36.7	
<b>Sexo</b>							
Masculino	2.8	20.9	19.2	33.8	1.8	21.5	
Femenino	2.3	15.5	15.8	32.6	4.4	29.4	
<b>Edad</b>							
De 18 a 25 años	0.0	11.9	16.6	42.5	4.4	24.7	
De 26 a 40 años	3.0	20.9	17.7	31.0	1.9	25.6	
De 41 a 55 años	4.5	18.8	17.9	29.6	4.0	25.1	
Más de 55 años	3.6	21.2	18.2	25.5	3.6	27.7	
<b>Educación</b>							
Ninguno	2.0	11.1	12.1	29.3	4.5	40.9	
Primaria	2.4	15.4	13.9	34.3	3.0	31.1	
Plan básico	1.0	15.7	16.2	37.2	1.6	28.3	
Bachillerato	1.2	18.5	23.0	33.7	4.5	18.9	
Técnico	11.4	25.7	14.3	31.4	2.9	14.3	
Universitario	4.8	30.0	23.7	30.9	1.9	8.7	
<b>Situación laboral</b>							
Empleado (a)	2.9	22.2	19.0	31.0	2.6	22.3	
Desempleado (a)	2.0	12.3	15.2	36.4	3.8	30.2	
<b>Religión</b>							
Ninguna	2.8	17.5	13.1	31.0	3.2	32.5	
Católica	2.7	18.8	18.8	34.2	3.2	22.4	
Evangélica	2.1	17.3	16.2	32.5	2.6	29.3	
Otra	0.0	13.0	34.8	30.4	4.3	17.4	
<b>TODOS</b>	<b>%</b>	<b>2.6</b>	<b>18.2</b>	<b>17.5</b>	<b>33.2</b>	<b>3.1</b>	<b>25.5</b>
	<b>N</b>	<b>31</b>	<b>220</b>	<b>212</b>	<b>402</b>	<b>38</b>	<b>309</b>

¿Cómo evaluaría la actuación de la Fiscalía en la lucha contra la delincuencia?

**Cuadro 37**  
**Evaluación del gobierno en la lucha contra la delincuencia según variables**  
**(En porcentajes)**

VARIABLES	EVALUACIÓN					No sabe	
	Muy mala	Mala	Regular	Buena	Muy buena		
<b>Departamento</b>							
Ahuachapán	9.7	25.8	22.6	33.9	3.2	4.8	
Santa Ana	4.9	31.1	22.3	32.0	2.9	6.8	
Sonsonate	14.5	20.5	25.3	25.3	4.8	9.6	
La Libertad	11.2	23.2	23.2	30.4	4.8	7.2	
Chalatenango	10.6	29.8	14.9	29.8	2.1	12.8	
San Salvador	9.5	29.5	26.1	26.4	1.7	6.9	
Cabañas	3.2	29.0	25.8	25.8	0.0	16.1	
Cuscatlán	6.7	40.0	20.0	13.3	4.4	15.6	
San Vicente	12.1	24.2	12.1	30.3	0.0	21.2	
La Paz	14.3	30.2	22.2	27.0	0.0	6.3	
Usulután	3.8	25.0	17.5	32.5	8.8	12.5	
San Miguel	5.3	34.0	16.0	30.9	3.2	10.6	
Morazán	5.3	26.3	21.1	34.2	2.6	10.5	
La Unión	3.4	32.2	22.0	25.4	6.8	10.2	
<b>Estrato</b>							
Alto	9.8	30.5	24.4	28.0	1.2	6.1	
Medio-alto	10.5	28.8	26.8	28.1	2.6	3.3	
Medio-bajo	8.6	38.3	21.6	25.3	3.7	2.5	
Obrero	9.5	28.6	25.0	26.2	4.4	6.3	
Marginal	9.9	32.7	18.5	28.4	1.2	9.3	
Rural	6.5	22.4	20.2	30.9	3.7	16.2	
<b>Sexo</b>							
Masculino	10.1	32.3	22.5	25.8	2.8	6.5	
Femenino	7.1	24.8	22.0	30.8	3.6	11.7	
<b>Edad</b>							
De 18 a 25 años	8.8	23.4	16.3	39.7	5.0	6.9	
De 26 a 40 años	8.6	30.8	25.8	25.4	1.9	7.5	
De 41 a 55 años	8.5	28.7	22.9	22.4	3.6	13.9	
Más de 55 años	8.0	31.4	21.9	22.6	3.6	12.4	
<b>Educación</b>							
Ninguno	5.1	26.3	18.2	26.8	5.1	18.7	
Primaria	9.2	25.4	19.2	30.5	3.3	12.4	
Plan básico	7.3	24.1	25.7	31.9	2.6	8.4	
Bachillerato	9.9	30.5	23.9	27.2	4.5	4.1	
Técnico	5.7	28.6	37.1	25.7	0.0	2.9	
Universitario	11.1	37.7	23.7	24.6	1.0	1.9	
<b>Situación laboral</b>							
Empleado (a)	9.9	32.1	24.5	25.5	2.1	5.9	
Desempleado (a)	6.7	23.5	18.8	32.4	4.9	13.8	
<b>Religión</b>							
Ninguna	13.9	26.6	17.9	27.0	3.6	11.1	
Católica	7.4	30.8	23.9	27.2	3.4	7.4	
Evangélica	6.8	20.9	22.0	34.0	2.6	13.6	
Otra	4.3	39.1	21.7	30.4	0.0	4.3	
<b>TODOS</b>	<b>%</b>	<b>8.6</b>	<b>28.5</b>	<b>22.3</b>	<b>28.3</b>	<b>3.2</b>	<b>9.1</b>
	<b>N</b>	<b>104</b>	<b>346</b>	<b>270</b>	<b>343</b>	<b>39</b>	<b>110</b>

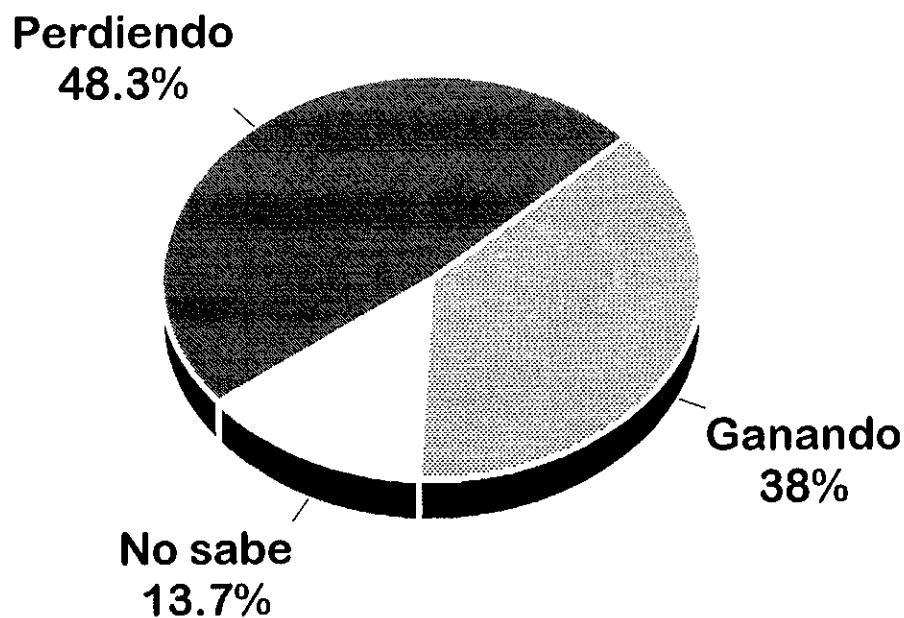
¿Cómo evaluaría la actuación del gobierno en la lucha contra la delincuencia?

**Cuadro 38**  
**Evaluación de los Medios de Comunicación en la lucha contra la delincuencia según variables**  
**(En porcentajes)**

VARIABLES	EVALUACIÓN					No sabe	
	Muy mala	Mala	Regular	Buena	Muy buena		
<b>Departamento</b>							
Ahuachapán	0.0	6.5	21.0	53.2	11.3	8.1	
Santa Ana	0.0	4.9	12.6	55.3	18.4	8.7	
Sonsonate	1.2	12.0	15.7	44.6	18.1	8.4	
La Libertad	1.6	8.0	17.6	42.4	27.2	3.2	
Chalatenango	4.3	10.6	10.6	46.8	23.4	4.3	
San Salvador	3.2	11.7	9.2	49.9	20.3	5.7	
Cabañas	0.0	6.5	9.7	58.1	19.4	6.5	
Cuscatlán	4.4	6.7	13.3	44.4	28.9	2.2	
San Vicente	3.0	15.2	9.1	57.6	9.1	6.1	
La Paz	3.2	7.9	15.9	50.8	15.9	6.3	
Usulután	2.5	5.0	3.8	51.3	27.5	10.0	
San Miguel	2.1	12.8	7.4	42.6	23.4	11.7	
Morazán	2.6	2.6	13.2	65.8	10.5	5.3	
La Unión	0.0	5.1	22.0	44.1	15.3	13.6	
<b>Estrato</b>							
Alto	4.9	15.9	15.9	34.1	23.2	6.1	
Medio-alto	1.3	12.4	12.4	47.1	26.1	0.7	
Medio-bajo	5.6	16.0	14.8	42.0	18.5	3.1	
Obrero	1.6	7.1	8.7	51.2	25.0	6.3	
Marginal	3.1	8.6	11.1	52.5	19.8	4.9	
Rural	0.5	5.0	13.0	53.6	15.5	12.5	
<b>Sexo</b>							
Masculino	2.8	10.4	10.9	50.2	20.7	5.0	
Femenino	1.5	7.7	13.5	48.4	19.9	9.0	
<b>Edad</b>							
De 18 a 25 años	2.2	5.9	9.1	53.1	24.4	5.3	
De 26 a 40 años	1.7	10.3	14.3	50.8	17.7	5.3	
De 41 a 55 años	2.7	9.0	13.9	43.9	21.5	9.0	
Más de 55 años	2.9	11.7	8.8	43.1	19.0	14.6	
<b>Educación</b>							
Ninguno	2.5	6.1	14.1	44.4	14.6	18.2	
Primaria	1.5	8.0	9.5	55.6	18.3	7.1	
Plan básico	0.5	6.3	12.0	51.3	22.0	7.9	
Bachillerato	2.5	9.9	12.8	46.9	25.5	2.5	
Técnico	2.9	2.9	8.6	60.0	22.9	2.9	
Universitario	3.9	16.4	15.0	42.5	20.8	1.4	
<b>Situación laboral</b>							
Empleado (a)	2.0	11.6	13.2	47.3	19.5	6.4	
Desempleado (a)	2.4	5.3	10.7	52.2	21.5	7.9	
<b>Religión</b>							
Ninguna	2.8	9.1	11.5	48.0	19.0	9.5	
Católica	2.0	10.1	12.9	49.3	20.6	5.1	
Evangélica	2.1	5.8	10.5	50.8	19.9	11.0	
Otra	0.0	4.3	13.0	47.8	26.1	8.7	
<b>TODOS</b>	<b>%</b>	<b>2.1</b>	<b>9.1</b>	<b>12.2</b>	<b>49.3</b>	<b>20.3</b>	<b>7.0</b>
	<b>N</b>	<b>26</b>	<b>110</b>	<b>148</b>	<b>597</b>	<b>246</b>	<b>85</b>

¿Cómo evaluaría la actuación de los Medios de Comunicación en la lucha contra la delincuencia?

## ¿La PNC está ganando o perdiendo apoyo y respeto de la población?



**Ilustración 7.**

En su opinión, ¿la POLICÍA NACIONAL CIVIL está ganando o perdiendo apoyo y respeto de la población?

**Cuadro 39**  
**Opinión si la PNC está perdiendo o ganando apoyo y**  
**respeto de la población según variables**  
**(En porcentajes)**

VARIABLES	OPINIÓN		No sabe	
	Perdiendo	Ganando		
<b>Departamento</b>				
Ahuachapán	41.9	48.4	9.7	
Santa Ana	43.7	42.7	13.6	
Sonsonate	42.2	41.0	16.9	
La Libertad	55.2	32.0	12.8	
Chalatenango	46.8	48.9	4.3	
San Salvador	49.9	35.8	14.3	
Cabañas	41.9	41.9	16.1	
Cuscatlán	62.2	31.1	6.7	
San Vicente	45.5	36.4	18.2	
La Paz	52.4	30.2	17.5	
Usulután	33.8	48.8	17.5	
San Miguel	59.6	27.7	12.8	
Morazán	44.7	44.7	10.5	
La Unión	42.4	42.4	15.3	
<b>Estrato</b>				
Alto	47.6	36.6	15.9	
Medio-alto	58.2	35.3	6.5	
Medio-bajo	62.3	28.4	9.3	
Obrero	52.0	36.9	11.1	
Marginal	41.4	42.6	16.0	
Rural	39.4	42.1	18.5	
<b>Sexo</b>				
Masculino	47.0	42.5	10.4	
Femenino	49.5	33.6	16.9	
<b>Edad</b>				
De 18 a 25 años	52.8	38.1	9.1	
De 26 a 40 años	49.6	36.5	13.9	
De 41 a 55 años	43.0	38.6	18.4	
Más de 55 años	40.9	43.1	16.1	
<b>Educación</b>				
Ninguno	33.8	39.9	26.3	
Primaria	44.4	42.3	13.3	
Plan básico	42.4	43.5	14.1	
Bachillerato	59.3	31.3	9.5	
Técnico	51.4	37.1	11.4	
Universitario	60.4	32.4	7.2	
<b>Situación laboral</b>				
Empleado(a)	48.8	38.2	13.0	
Desempleado(a)	47.4	37.9	14.8	
<b>Religión</b>				
Ninguna	44.8	40.9	14.3	
Católica	50.0	37.1	12.9	
Evangélica	46.6	36.1	17.3	
Otra	43.5	52.2	4.3	
<b>TODOS</b>	<b>%</b>	<b>48.3</b>	<b>38.0</b>	<b>13.7</b>
	<b>N</b>	<b>585</b>	<b>461</b>	<b>166</b>

*En su opinión, ¿la POLICÍA NACIONAL CIVIL está ganando o perdiendo el apoyo y respeto de la población?*

**Cuadro 40**  
**Opinión sobre qué tan amenazados se sienten los entrevistados**  
**por el problema de la delincuencia según variables**  
**(En porcentajes)**

VARIABLES	OPINIÓN				No sabe	
	Mucho	Algo	Poco	Nada		
<b>Departamento</b>						
Ahuachapán	38.7	21.0	17.7	22.6	0.0	
Santa Ana	43.7	17.5	12.6	26.2	0.0	
Sonsonate	60.2	13.3	12.0	14.5	0.0	
La Libertad	52.0	21.6	15.2	10.4	0.8	
Chalatenango	29.8	14.9	17.0	36.2	2.1	
San Salvador	54.2	16.0	17.8	12.0	0.0	
Cabañas	67.7	9.7	16.1	6.5	0.0	
Cuscatlán	73.3	8.9	8.9	8.9	0.0	
San Vicente	63.6	12.1	12.1	12.1	0.0	
La Paz	50.8	12.7	20.6	15.9	0.0	
Usulután	41.3	23.8	17.5	16.3	1.3	
San Miguel	50.0	19.1	17.0	13.8	0.0	
Morazán	36.8	18.4	23.7	21.1	0.0	
La Unión	44.1	16.9	10.2	28.8	0.0	
<b>Estrato</b>						
Alto	57.3	28.0	8.5	6.1	0.0	
Medio-alto	60.8	16.3	13.7	8.5	0.7	
Medio-bajo	63.0	16.0	16.0	4.9	0.0	
Obrero	48.0	17.9	18.7	15.5	0.0	
Marginal	51.2	12.3	19.8	16.0	0.6	
Rural	41.9	16.5	15.2	26.2	0.2	
<b>Sexo</b>						
Masculino	47.5	19.5	15.4	17.4	0.2	
Femenino	53.8	14.3	16.6	15.0	0.3	
<b>Edad</b>						
De 18 a 25 años	48.8	16.9	19.1	15.3	0.0	
De 26 a 40 años	52.8	17.3	16.7	13.2	0.0	
De 41 a 55 años	49.3	14.8	13.9	21.1	0.9	
Más de 55 años	48.9	19.0	9.5	21.9	0.7	
<b>Educación</b>						
Ninguno	41.9	15.2	15.2	26.8	1.0	
Primaria	49.4	13.3	14.2	23.1	0.0	
Plan básico	51.3	14.7	19.9	14.1	0.0	
Bachillerato	53.5	21.0	16.0	9.1	0.4	
Técnico	45.7	22.9	20.0	11.4	0.0	
Universitario	58.0	20.8	15.5	5.8	0.0	
<b>Situación laboral</b>						
Empleado (a)	49.4	19.0	15.6	15.9	0.1	
Desempleado (a)	52.4	14.0	16.6	16.6	0.4	
<b>Religión</b>						
Ninguna	41.7	19.0	13.9	25.0	0.4	
Católica	54.2	16.9	16.2	12.6	0.1	
Evangélica	48.7	12.6	18.8	19.4	0.5	
Otra	52.2	30.4	8.7	8.7	0.0	
<b>TODOS</b>	<b>%</b>	<b>50.7</b>	<b>16.9</b>	<b>16.0</b>	<b>16.2</b>	<b>0.2</b>
	<b>N</b>	<b>614</b>	<b>205</b>	<b>194</b>	<b>196</b>	<b>3</b>

¿Qué tan amenazado se siente Ud. es su seguridad personal por el problema de la delincuencia?

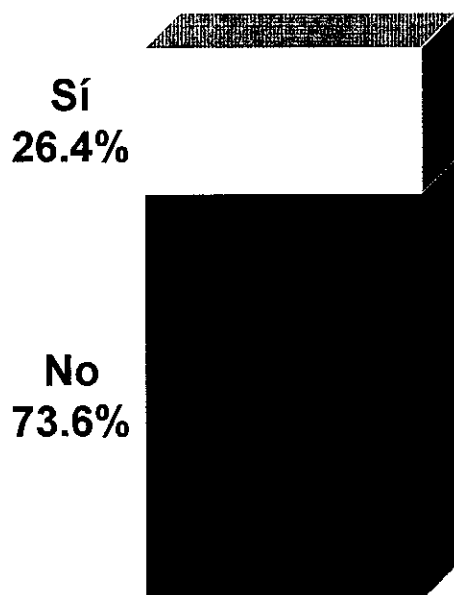


**Cuadro 41**  
**Opinión de si el entrevistado compraría un arma de fuego para su protección si tuviera los recursos según variables**  
**(En porcentajes)**

VARIABLES	OPINIÓN		No sabe	
	No	Sí		
<b>Departamento</b>				
Ahuachapán	40.3	58.1	1.6	
Santa Ana	65.0	31.1	3.9	
Sonsonate	61.4	36.1	2.4	
La Libertad	52.0	47.2	0.8	
Chalatenango	63.8	36.2	0.0	
San Salvador	65.9	33.2	0.9	
Cabañas	54.8	45.2	0.0	
Cuscatlán	71.1	28.9	0.0	
San Vicente	48.5	51.5	0.0	
La Paz	58.7	41.3	0.0	
Usulután	53.8	45.0	1.3	
San Miguel	53.2	46.8	0.0	
Morazán	63.2	36.8	0.0	
La Unión	45.8	50.8	3.4	
<b>Estrato</b>				
Alto	56.1	43.9	0.0	
Medio-alto	54.9	45.1	0.0	
Medio-bajo	57.4	41.4	1.2	
Obrero	61.5	36.9	1.6	
Marginal	62.3	35.2	2.5	
Rural	58.6	40.4	1.0	
<b>Sexo</b>				
Masculino	52.0	47.0	1.0	
Femenino	65.8	32.9	1.3	
<b>Edad</b>				
De 18 a 25 años	54.1	45.0	0.9	
De 26 a 40 años	59.2	39.7	1.1	
De 41 a 55 años	61.9	37.2	0.9	
Más de 55 años	64.2	33.6	2.2	
<b>Educación</b>				
Ninguno	61.6	37.4	1.0	
Primaria	58.6	39.3	2.1	
Plan básico	60.7	38.7	0.5	
Bachillerato	58.4	39.9	1.6	
Técnico	62.9	37.1	0.0	
Universitario	55.1	44.9	0.0	
<b>Situación laboral</b>				
Empleado(a)	56.1	42.7	1.3	
Desempleado(a)	63.2	35.8	1.0	
<b>Religión</b>				
Ninguna	56.3	41.7	2.0	
Católica	55.1	44.1	0.8	
Evangélica	75.9	22.5	1.6	
Otra	69.6	30.4	0.0	
<b>TODOS</b>	<b>%</b>	<b>58.9</b>	<b>39.9</b>	<b>1.2</b>
	<b>N</b>	<b>714</b>	<b>484</b>	<b>14</b>

*Si usted pudiera, ¿compraría un arma de fuego para su protección?*

## ¿Ha sufrido Ud. o alguien de su familia un asalto en los últimos cuatro meses?



**Ilustración 8**

¿Ha sufrido o ha sido víctima Ud. o alguien de los que vive con Ud. de un asalto o de algún hecho delincuencia en los últimos cuatro meses?

**Cuadro 42**  
**Encuestados víctimas directa o indirectamente de un**  
**asalto en los últimos cuatro meses según variables**  
**(En porcentajes)**

VARIABLES	RESPUESTA	
	No asaltados	Asaltados
<b>Departamento</b>		
Ahuachapán	75.8	24.2
Santa Ana	68.0	32.0
Sonsonate	67.5	32.5
La Libertad	67.2	32.8
Chalatenango	72.3	27.7
San Salvador	69.9	30.1
Cabañas	96.8	3.2
Cuscatlán	80.0	20.0
San Vicente	72.7	27.3
La Paz	82.5	17.5
Usulután	75.0	25.0
San Miguel	79.8	20.2
Morazán	84.2	15.8
La Unión	81.4	18.6
<b>Estrato</b>		
Alto	62.2	37.8
Medio-alto	68.6	31.4
Medio-bajo	70.4	29.6
Obrero	72.6	27.4
Marginal	73.5	26.5
Rural	79.8	20.2
<b>Sexo</b>		
Masculino	73.7	26.3
Femenino	73.5	26.5
<b>Edad</b>		
De 18 a 25 años	71.9	28.1
De 26 a 40 años	70.9	29.1
De 41 a 55 años	74.9	25.1
Más de 55 años	86.1	13.9
<b>Educación</b>		
Ninguno	86.4	13.6
Primaria	74.3	25.7
Plan básico	78.5	21.5
Bachillerato	68.7	31.3
Técnico	71.4	28.6
Universitario	61.8	38.2
<b>Situación laboral</b>		
Empleado(a)	72.5	27.5
Desempleado(a)	75.3	24.7
<b>Religión</b>		
Ninguna	72.2	27.8
Católica	74.1	25.9
Evangélica	73.3	26.7
Otra	73.9	26.1
<b>TODOS</b>	<b>%</b>	<b>73.6</b>
	<b>N</b>	<b>892</b>
		<b>26.4</b>
		<b>320</b>

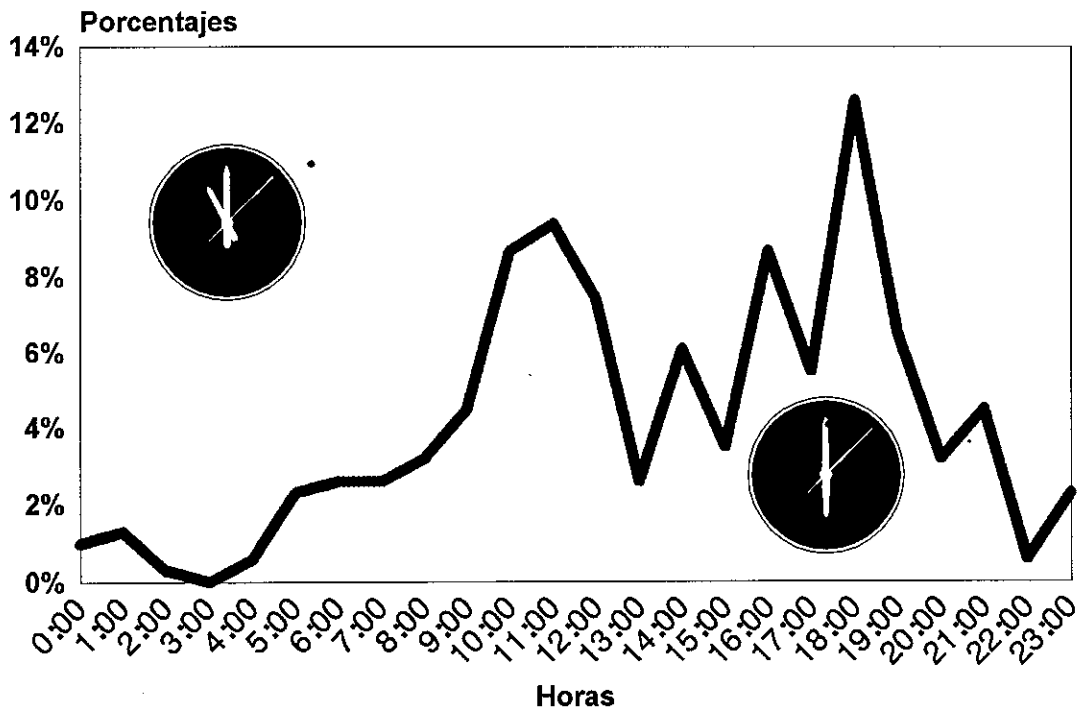
*¿Ha sufrido o ha sido víctima Ud. o alguien de los que vive con Ud. de un asalto en los últimos cuatro meses?*

**Cuadro 43**  
**Días de la semana en que ocurren más asaltos según variables**  
**(En porcentajes)**

VARIABLES	DÍA							No sabe	
	Domingo	Lunes	Martes	Miércoles	Jueves	Viernes	Sábado		
<b>Departamento</b>									
Ahuachapán	13.3	0.0	13.3	13.3	0.0	33.3	13.3	13.3	
Santa Ana	12.1	18.2	18.2	18.2	9.1	15.2	3.0	6.1	
Sonsonate	3.7	7.4	14.8	18.5	11.1	14.8	25.9	3.7	
La Libertad	2.4	2.4	14.6	9.8	14.6	19.5	9.8	26.8	
Chalatenango	23.1	0.0	30.8	7.7	15.4	0.0	7.7	15.4	
San Salvador	5.7	7.6	16.2	11.4	12.4	13.3	13.3	20.0	
Cabañas	0.0	0.0	100.0	0.0	0.0	0.0	0.0	0.0	
Cuscatlán	0.0	22.2	22.2	0.0	11.1	33.3	11.1	0.0	
San Vicente	0.0	11.1	0.0	33.3	22.2	11.1	22.2	0.0	
La Paz	9.1	0.0	0.0	18.2	18.2	9.1	18.2	27.3	
Usulután	10.0	15.0	10.0	5.0	5.0	10.0	30.0	15.0	
San Miguel	5.3	21.1	10.5	5.3	10.5	5.3	31.6	10.5	
Morazán	16.7	16.7	50.0	0.0	0.0	0.0	0.0	16.7	
La Unión	9.1	18.2	9.1	9.1	9.1	0.0	45.5	0.0	
<b>Estrato</b>									
Alto	6.5	9.7	19.4	19.4	6.5	9.7	16.1	12.9	
Medio-alto	12.5	6.3	16.7	18.8	4.2	8.3	20.8	12.5	
Medio-bajo	8.3	8.3	16.7	14.6	16.7	14.6	10.4	10.4	
Obrero	4.3	10.1	14.5	7.2	10.1	17.4	18.8	17.4	
Marginal	2.3	11.6	7.0	14.0	4.7	20.9	9.3	30.2	
Rural	8.6	9.9	18.5	6.2	18.5	11.1	17.3	9.9	
<b>Sexo</b>									
Masculino	6.3	10.1	21.4	10.7	7.5	13.8	16.4	13.8	
Femenino	8.1	8.7	9.9	13.0	14.9	13.7	15.5	16.1	
<b>Edad</b>									
De 18 a 25 años	5.6	7.8	13.3	15.6	13.3	18.9	13.3	12.2	
De 26 a 40 años	9.7	10.3	13.5	11.6	11.0	10.3	17.4	16.1	
De 41 a 55 años	5.4	8.9	21.4	8.9	8.9	17.9	16.1	12.5	
Más de 55 años	0.0	10.5	26.3	5.3	10.5	5.3	15.8	26.3	
<b>Educación</b>									
Ninguno	11.1	11.1	11.1	7.4	14.8	11.1	11.1	22.2	
Primaria	5.7	9.2	19.5	6.9	9.2	12.6	18.4	18.4	
Plan básico	9.8	9.8	14.6	7.3	19.5	12.2	12.2	14.6	
Bachillerato	9.2	6.6	17.1	14.5	7.9	21.1	15.8	7.9	
Técnico	10.0	0.0	10.0	20.0	10.0	10.0	30.0	10.0	
Universitario	3.8	12.7	12.7	17.7	11.4	10.1	15.2	16.5	
<b>Situación laboral</b>									
Empleado(a)	7.1	10.7	18.3	12.2	9.1	13.2	17.3	12.2	
Desempleado(a)	7.4	7.4	11.5	11.5	14.8	14.8	13.9	18.9	
<b>Religión</b>									
Ninguna	4.3	14.3	8.6	5.7	15.7	12.9	21.4	17.1	
Católica	8.8	8.8	19.7	13.0	10.4	13.5	14.5	11.4	
Evangélica	5.9	5.9	11.8	13.7	9.8	15.7	13.7	23.5	
Otra	0.0	0.0	0.0	33.3	0.0	16.7	16.7	33.3	
<b>TODOS</b>	<b>%</b>	<b>7.2</b>	<b>9.4</b>	<b>15.6</b>	<b>11.9</b>	<b>11.3</b>	<b>13.8</b>	<b>15.9</b>	<b>15.0</b>
	<b>N</b>	<b>23</b>	<b>30</b>	<b>50</b>	<b>38</b>	<b>36</b>	<b>44</b>	<b>51</b>	<b>48</b>

¿Qué día ocurrió el asalto?

## Horas de los asaltos



**Ilustración 9.**  
¿A qué hora lo asaltaron a Ud. o a su familiar?

**Cuadro 44**  
**Hora en que ocurrió el asalto según variables**  
**(En porcentajes)**

VARIABLES	HORA						
	0:00am-5:00am	6:00am-9:00am	10:00am-12:00m	1:00pm-4:00pm	5:00pm-8:00pm	9:00pm-11:00pm	
<b>Departamento</b>							
Ahuachapán	0.0	14.3	28.6	14.3	35.7	7.1	
Santa Ana	0.0	9.1	21.2	12.1	54.5	3.0	
Sonsonate	11.1	14.8	29.6	25.9	3.7	14.8	
La Libertad	2.5	15.0	22.5	22.5	22.5	15.0	
Chalatenango	30.8	23.1	7.7	7.7	30.8	0.0	
San Salvador	5.2	9.3	26.8	24.7	29.9	4.1	
Cabañas	0.0	0.0	0.0	0.0	100.0	0.0	
Cuscatlán	11.1	0.0	33.3	22.2	22.2	11.1	
San Vicente	0.0	0.0	44.4	0.0	33.3	22.2	
La Paz	0.0	18.2	27.3	9.1	36.4	9.1	
Usulután	0.0	30.0	40.0	10.0	10.0	10.0	
San Miguel	5.3	15.8	26.3	31.6	21.1	0.0	
Morazán	16.7	16.7	0.0	50.0	16.7	0.0	
La Unión	9.1	9.1	9.1	36.4	27.3	9.1	
<b>Estrato</b>							
Alto	3.6	17.9	35.7	25.0	17.9	0.0	
Medio-alto	8.3	10.4	35.4	22.9	16.7	6.3	
Medio-bajo	14.9	8.5	19.1	19.1	31.9	6.4	
Obrero	1.5	10.6	25.8	19.7	33.3	9.1	
Marginal	0.0	14.3	33.3	16.7	28.6	7.1	
Rural	5.1	16.5	15.2	22.8	30.4	10.1	
<b>Sexo</b>							
Masculino	5.8	12.3	26.6	18.8	28.6	7.8	
Femenino	5.1	13.5	24.4	23.1	26.9	7.1	
<b>Edad</b>							
De 18 a 25 años	3.4	12.6	21.8	21.8	24.1	16.1	
De 26 a 40 años	6.7	13.4	24.2	17.4	34.9	3.4	
De 41 a 55 años	7.3	14.5	30.9	25.5	18.2	3.6	
Más de 55 años	0.0	5.3	36.8	31.6	15.8	10.5	
<b>Educación</b>							
Ninguno	0.0	12.0	24.0	20.0	36.0	8.0	
Primaria	4.7	16.3	26.7	20.9	24.4	7.0	
Plan básico	2.5	10.0	20.0	17.5	40.0	10.0	
Bachillerato	5.4	10.8	23.0	21.6	28.4	10.8	
Técnico	20.0	10.0	20.0	40.0	0.0	10.0	
Universitario	8.0	13.3	30.7	20.0	25.3	2.7	
<b>Situación laboral</b>							
Empleado (a)	7.4	12.6	22.1	20.5	30.0	7.4	
Desempleado (a)	2.5	13.4	31.1	21.8	23.5	7.6	
<b>Religión</b>							
Ninguna	8.7	13.0	20.3	15.9	37.7	4.3	
Católica	5.3	11.7	28.7	21.8	25.0	7.4	
Evangélica	2.1	17.0	21.3	25.5	23.4	10.6	
Otra	0.0	16.7	16.7	16.7	33.3	16.7	
<b>TODOS</b>	<b>%</b>	<b>5.5</b>	<b>12.9</b>	<b>25.5</b>	<b>21.0</b>	<b>27.7</b>	<b>7.4</b>
	<b>N</b>	<b>17</b>	<b>40</b>	<b>79</b>	<b>65</b>	<b>86</b>	<b>23</b>

¿A qué hora lo asaltaron a Ud. o a su familiar?

**Cuadro 45**  
**Persona que fue asaltada según variables**  
**(En porcentajes)**

VARIABLES	RESPUESTA	
	Encuestado	Familiar
<b>Departamento</b>		
Ahuachapán	46.7	53.3
Santa Ana	27.3	72.7
Sonsonate	40.7	59.3
La Libertad	36.6	63.4
Chalatenango	61.5	38.5
San Salvador	45.7	54.3
Cabañas	100.0	0.0
Cuscatlán	66.7	33.3
San Vicente	44.4	55.6
La Paz	36.4	63.6
Usulután	30.0	70.0
San Miguel	63.2	36.8
Morazán	60.0	40.0
La Unión	45.5	54.5
<b>Estrato</b>		
Alto	48.4	51.6
Medio-alto	41.7	58.3
Medio-bajo	58.3	41.7
Obrero	42.0	58.0
Marginal	32.6	67.4
Rural	41.3	58.8
<b>Sexo</b>		
Masculino	46.2	53.8
Femenino	41.0	59.0
<b>Edad</b>		
De 18 a 25 años	42.2	57.8
De 26 a 40 años	47.7	52.3
De 41 a 55 años	37.5	62.5
Más de 55 años	33.3	66.7
<b>Educación</b>		
Ninguno	25.9	74.1
Primaria	54.7	45.3
Plan básico	26.8	73.2
Bachillerato	44.7	55.3
Técnico	60.0	40.0
Universitario	43.0	57.0
<b>Situación laboral</b>		
Empleado(a)	49.5	50.5
Desempleado(a)	34.4	65.6
<b>Religión</b>		
Ninguna	47.1	52.9
Católica	41.7	58.3
Evangélica	47.1	52.9
Otra	33.3	66.7
<b>TODOS</b>	<b>%</b>	<b>43.6</b>
	<b>N</b>	<b>139</b>
		<b>56.4</b>
		<b>180</b>

¿A quién asaltaron?

**Cuadro 46**  
**Resultado del hecho según variables**  
**(En porcentajes)**

VARIABLES	TIPO DE ASALTO		No sabe	
	Frustrado	Consumado		
<b>Departamento</b>				
Ahuachapán	20.0	80.0	0.0	
Santa Ana	9.1	87.9	3.0	
Sonsonate	11.1	88.9	0.0	
La Libertad	7.3	90.2	2.4	
Chalatenango	23.1	76.9	0.0	
San Salvador	6.7	90.5	2.9	
Cabañas	0.0	100.0	0.0	
Cuscatlán	0.0	100.0	0.0	
San Vicente	11.1	88.9	0.0	
La Paz	0.0	100.0	0.0	
Usulután	10.0	90.0	0.0	
San Miguel	10.5	89.5	0.0	
Morazán	0.0	100.0	0.0	
La Unión	0.0	100.0	0.0	
<b>Estrato</b>				
Alto	16.1	77.4	6.5	
Medio-alto	10.4	89.6	0.0	
Medio-bajo	10.4	87.5	2.1	
Obrero	7.2	91.3	1.4	
Marginal	0.0	97.7	2.3	
Rural	8.9	91.4	0.0	
<b>Sexo</b>				
Masculino	10.1	89.3	0.6	
Femenino	6.8	90.7	2.5	
<b>Edad</b>				
De 18 a 25 años	7.8	92.2	0.0	
De 26 a 40 años	8.4	89.7	1.9	
De 41 a 55 años	8.9	87.5	3.6	
Más de 55 años	10.5	89.5	0.0	
<b>Educación</b>				
Ninguno	0.0	100.0	0.0	
Primaria	12.6	86.2	1.1	
Plan básico	7.3	90.2	2.4	
Bachillerato	7.9	89.5	2.6	
Técnico	20.0	80.0	0.0	
Universitario	6.3	92.4	1.3	
<b>Situación laboral</b>				
Empleado(a)	7.1	91.4	1.5	
Desempleado(a)	10.7	87.7	1.6	
<b>Religión</b>				
Ninguna	12.9	87.1	0.0	
Católica	7.8	91.7	0.5	
Evangélica	2.0	92.2	5.9	
Otra	33.3	50.0	16.7	
<b>TODOS</b>	<b>%</b>	<b>8.4</b>	<b>90.0</b>	<b>1.6</b>
	<b>N</b>	<b>27</b>	<b>288</b>	<b>5</b>

¿Cuál fue el resultado del hecho?



**Cuadro 47**  
**Personas lesionadas en asaltos según variables**  
**(En porcentajes)**

VARIABLES	RESPUESTA		No sabe	
	No lesionado	Lesionado		
<b>Departamento</b>				
Ahuachapán	80.0	20.0	0.0	
Santa Ana	93.9	6.1	0.0	
Sonsonate	66.7	33.3	0.0	
La Libertad	87.8	9.8	2.4	
Chalatenango	92.3	7.7	0.0	
San Salvador	79.0	21.0	0.0	
Cabañas	0.0	100.0	0.0	
Cuscatlán	77.8	22.2	0.0	
San Vicente	88.9	11.1	0.0	
La Paz	72.7	27.3	0.0	
Usulután	75.0	25.0	0.0	
San Miguel	94.7	5.3	0.0	
Morazán	100.0	0.0	0.0	
La Unión	81.8	9.1	9.1	
<b>Estrato</b>				
Alto	87.1	12.9	0.0	
Medio-alto	91.7	8.3	0.0	
Medio-bajo	83.3	14.6	2.1	
Obrero	79.7	20.3	0.0	
Marginal	69.8	30.2	0.0	
Rural	82.7	16.0	1.2	
<b>Sexo</b>				
Masculino	81.1	18.9	0.0	
Femenino	83.2	15.5	1.2	
<b>Edad</b>				
De 18 a 25 años	76.7	23.3	0.0	
De 26 a 40 años	85.2	13.5	1.3	
De 41 a 55 años	83.9	16.1	0.0	
Más de 55 años	78.9	21.1	0.0	
<b>Educación</b>				
Ninguno	74.1	25.9	0.0	
Primaria	79.3	19.5	1.1	
Plan básico	75.6	22.0	2.4	
Bachillerato	86.8	13.2	0.0	
Técnico	90.0	10.0	0.0	
Universitario	86.1	13.9	0.0	
<b>Situación laboral</b>				
Empleado(a)	79.7	19.8	0.5	
Desempleado(a)	86.1	13.1	0.8	
<b>Religión</b>				
Ninguna	81.4	18.6	0.0	
Católica	82.4	17.1	0.5	
Evangélica	82.4	15.7	2.0	
Otra	83.3	16.7	0.0	
<b>TODOS</b>	<b>%</b>	<b>82.2</b>	<b>17.2</b>	<b>0.6</b>
	<b>N</b>	<b>263</b>	<b>55</b>	<b>2</b>

*¿Fue lesionado Ud. o su familiar en el mencionado asalto?*

**Cuadro 48**  
**Lugares de asalto según variables**  
**(En porcentajes)**

VARIABLES	LUGAR						
	En la colonia o vecindario	Cerca del lugar de trabajo	En el bus	En la vivienda	Cerca del lugar de estudio	Otros	
<b>Departamento</b>							
Ahuachapán	46.7	6.7	6.7	26.7	0.0	13.3	
Santa Ana	33.3	21.2	9.1	6.1	6.1	24.2	
Sonsonate	33.3	18.5	7.4	7.4	7.4	25.9	
La Libertad	26.8	4.9	19.5	12.2	7.3	29.3	
Chalatenango	7.7	23.1	38.5	7.7	0.0	23.1	
San Salvador	21.0	15.2	17.1	13.3	2.9	30.5	
Cabañas	0.0	0.0	0.0	100.0	0.0	0.0	
Cuscatlán	33.3	33.3	22.2	11.1	0.0	0.0	
San Vicente	44.4	22.2	0.0	22.2	0.0	11.1	
La Paz	18.2	9.1	18.2	9.1	0.0	45.5	
Usulután	25.0	15.0	20.0	15.0	0.0	25.0	
San Miguel	15.8	31.6	10.5	10.5	0.0	31.6	
Morazán	33.3	16.7	16.7	16.7	16.7	0.0	
La Unión	9.1	18.2	0.0	27.3	0.0	45.5	
<b>Estrato</b>							
Alto	16.1	16.1	9.7	19.4	0.0	38.7	
Medio-alto	20.8	6.3	14.6	14.6	2.1	41.7	
Medio-bajo	22.9	22.9	22.9	8.3	6.3	16.7	
Obrero	26.1	18.8	17.4	5.8	2.9	29.0	
Marginal	30.2	23.3	9.3	11.6	4.7	20.9	
Rural	29.6	12.3	13.6	19.8	3.7	21.0	
<b>Sexo</b>							
Masculino	25.8	18.9	11.9	13.8	3.8	25.8	
Femenino	24.8	13.7	18.0	12.4	3.1	28.0	
<b>Edad</b>							
De 18 a 25 años	25.6	14.4	14.4	10.0	6.7	28.9	
De 26 a 40 años	26.5	17.4	16.1	16.1	0.6	23.2	
De 41 a 55 años	25.0	14.3	14.3	8.9	1.8	35.7	
Más de 55 años	15.8	21.1	10.5	15.8	15.8	21.1	
<b>Educación</b>							
Ninguno	37.0	25.9	11.1	11.1	7.4	7.4	
Primaria	25.3	16.1	13.8	17.2	4.6	23.0	
Plan básico	39.0	12.2	12.2	7.3	0.0	29.3	
Bachillerato	26.3	15.8	13.2	14.5	2.6	27.6	
Técnico	20.0	10.0	10.0	10.0	0.0	50.0	
Universitario	13.9	16.5	21.5	11.4	3.8	32.9	
<b>Situación laboral</b>							
Empleado (a)	23.9	20.3	15.2	14.2	1.5	24.9	
Desempleado (a)	27.0	9.8	14.8	11.5	6.6	30.3	
<b>Religión</b>							
Ninguna	28.6	21.4	12.9	14.3	2.9	20.0	
Católica	24.4	14.0	16.1	12.4	4.1	29.0	
Evangélica	23.5	17.6	13.7	13.7	2.0	29.4	
Otra	33.3	16.7	16.7	16.7	0.0	16.7	
<b>TODOS</b>	<b>%</b>	<b>25.3</b>	<b>16.3</b>	<b>15.0</b>	<b>13.1</b>	<b>3.4</b>	<b>26.9</b>
	<b>N</b>	<b>81</b>	<b>52</b>	<b>48</b>	<b>42</b>	<b>11</b>	<b>86</b>

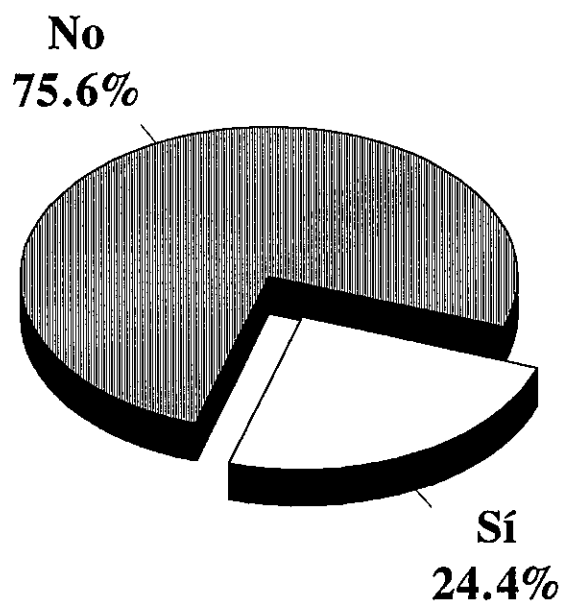
Lugar del asalto

**Cuadro 49**  
**Número de asaltantes según variables**  
**(En porcentajes)**

VARIABLES	NÚMERO DE ASALTANTES						No sabe	
	1	2	3	4	5	6 ó más		
<b>Departamento</b>								
Ahuachapán	0.0	20.0	60.0	6.7	6.7	6.7	0.0	
Santa Ana	6.1	51.5	12.1	12.1	3.0	6.1	9.1	
Sonsonate	14.8	29.6	14.8	18.5	3.7	14.8	3.7	
La Libertad	7.3	36.6	24.4	17.1	2.4	7.3	4.9	
Chalatenango	30.8	23.1	23.1	0.0	7.7	15.4	0.0	
San Salvador	18.1	32.4	21.9	11.4	2.9	2.9	10.5	
Cabañas	0.0	0.0	0.0	0.0	0.0	100.0	0.0	
Cuscatlán	33.3	44.4	22.2	0.0	0.0	0.0	0.0	
San Vicente	0.0	22.2	55.6	0.0	11.1	11.1	0.0	
La Paz	18.2	27.3	36.4	0.0	0.0	9.1	9.1	
Usulután	25.0	30.0	15.0	10.0	10.0	5.0	5.0	
San Miguel	26.3	26.3	21.1	10.5	10.5	0.0	5.3	
Morazán	16.7	0.0	33.3	16.7	0.0	0.0	33.3	
La Unión	18.2	9.1	9.1	18.2	27.3	0.0	18.2	
<b>Estrato</b>								
Alto	29.0	35.5	16.1	3.2	3.2	0.0	12.9	
Medio-alto	16.7	25.0	33.3	10.4	4.2	2.1	8.3	
Medio-bajo	20.8	31.3	14.6	12.5	6.3	6.3	8.3	
Obrero	13.0	33.3	21.7	14.5	7.2	4.3	5.8	
Marginal	4.7	39.5	32.6	9.3	2.3	7.0	4.7	
Rural	14.8	28.4	21.0	12.3	4.9	11.1	7.4	
<b>Sexo</b>								
Masculino	8.8	30.2	28.9	13.2	4.4	7.5	6.9	
Femenino	22.4	32.9	17.4	9.3	5.6	4.3	8.1	
<b>Edad</b>								
De 18 a 25 años	16.7	33.3	17.8	12.2	7.8	6.7	5.6	
De 26 a 40 años	14.2	32.9	27.1	9.7	5.2	4.5	6.5	
De 41 a 55 años	14.3	33.9	21.4	10.7	1.8	5.4	12.5	
Más de 55 años	26.3	5.3	21.1	21.1	0.0	15.8	10.5	
<b>Educación</b>								
Ninguno	7.4	29.6	29.6	11.1	0.0	11.1	11.1	
Primaria	21.8	23.0	19.5	13.8	4.6	11.5	5.7	
Plan básico	2.4	36.6	34.1	9.8	9.8	2.4	4.9	
Bachillerato	18.4	32.9	22.4	9.2	5.3	5.3	6.6	
Técnico	20.0	50.0	0.0	20.0	0.0	0.0	10.0	
Universitario	15.2	35.4	22.8	10.1	5.1	1.3	10.1	
<b>Situación</b>								
Empleado (a)	12.7	29.9	24.4	12.7	6.1	7.6	6.6	
Desempleado (a)	20.5	33.6	21.3	9.0	3.3	3.3	9.0	
<b>Religión</b>								
Ninguna	17.1	27.1	25.7	14.3	1.4	8.6	5.7	
Católica	14.0	34.2	21.2	10.9	6.2	4.7	8.8	
Evangélica	15.7	31.4	23.5	9.8	5.9	7.8	5.9	
Otra	50.0	0.0	50.0	0.0	0.0	0.0	0.0	
<b>TODOS</b>	<b>%</b>	<b>15.6</b>	<b>31.6</b>	<b>23.1</b>	<b>11.3</b>	<b>5.0</b>	<b>5.9</b>	<b>7.5</b>
	<b>N</b>	<b>50</b>	<b>101</b>	<b>74</b>	<b>36</b>	<b>16</b>	<b>19</b>	<b>24</b>

Número de asaltantes

## ¿Denunció el hecho a alguna autoridad?



**Ilustración 10.**

¿Denunció Ud. el hecho (o sus familiares según el caso), lo hizo saber a alguna autoridad o institución?

**Cuadro 50**  
**Encuestados que denunciaron los asaltos según variables**  
**(En porcentajes)**

VARIABLES	RESPUESTA		
	No denunciaron	Denunciaron	
<b>Departamento</b>			
Ahuachapán	66.7	33.3	
Santa Ana	84.8	15.2	
Sonsonate	63.0	37.0	
La Libertad	70.7	29.3	
Chalatenango	69.2	30.8	
San Salvador	73.3	26.7	
Cabañas	100.0	0.0	
Cuscatlán	66.7	33.3	
San Vicente	77.8	22.2	
La Paz	100.0	0.0	
Usulután	90.0	10.0	
San Miguel	78.9	21.1	
Morazán	100.0	0.0	
La Unión	72.7	27.3	
<b>Estrato</b>			
Alto	64.5	35.5	
Medio-alto	54.2	45.8	
Medio-bajo	77.1	22.9	
Obrero	78.3	21.7	
Marginal	93.0	7.0	
Rural	80.2	19.8	
<b>Sexo</b>			
Masculino	74.8	25.2	
Femenino	76.4	23.6	
<b>Edad</b>			
De 18 a 25 años	76.7	23.3	
De 26 a 40 años	77.4	22.6	
De 41 a 55 años	67.9	32.1	
Más de 55 años	78.9	21.1	
<b>Educación</b>			
Ninguno	81.5	18.5	
Primaria	83.9	16.1	
Plan básico	70.7	29.3	
Bachillerato	73.7	26.3	
Técnico	70.0	30.0	
Universitario	69.6	30.4	
<b>Situación laboral</b>			
Empleado(a)	76.6	23.4	
Desempleado(a)	74.6	25.4	
<b>Religión</b>			
Ninguna	84.3	15.7	
Católica	73.1	26.9	
Evangélica	72.5	27.5	
Otra	83.3	16.7	
<b>TODOS</b>	<b>%</b>	<b>75.6</b>	<b>24.4</b>
	<b>N</b>	<b>242</b>	<b>78</b>

*¿Denunció Ud. el hecho (o sus familiares según el caso), lo hizo saber a alguna autoridad o institución?*

**Cuadro 51**  
**Institución a la que denunció el encuestado el asalto según variables**  
**(En porcentajes)**

VARIABLES	INSTITUCIÓN			No sabe	
	PNC	PDDH	Otra		
<b>Departamento</b>					
Ahuachapán	100.0	0.0	0.0	0.0	
Santa Ana	80.0	0.0	20.0	0.0	
Sonsonate	90.0	10.0	0.0	0.0	
La Libertad	91.7	0.0	8.3	0.0	
Chalatenango	75.0	0.0	25.0	0.0	
San Salvador	93.1	3.4	0.0	3.4	
Cabañas	0.0	0.0	0.0	0.0	
Cuscatlán	66.7	0.0	33.3	0.0	
San Vicente	100.0	0.0	0.0	0.0	
La Paz	0.0	0.0	0.0	0.0	
Usulután	100.0	0.0	0.0	0.0	
San Miguel	100.0	0.0	0.0	0.0	
Morazán	0.0	0.0	0.0	0.0	
La Unión	100.0	0.0	0.0	0.0	
<b>Estrato</b>					
Alto	100.0	0.0	0.0	0.0	
Medio-alto	95.5	0.0	0.0	4.5	
Medio-bajo	81.8	0.0	18.2	0.0	
Obrero	93.3	0.0	6.7	0.0	
Marginal	66.7	0.0	33.3	0.0	
Rural	88.2	11.8	0.0	0.0	
<b>Sexo</b>					
Masculino	95.0	2.5	2.5	0.0	
Femenino	87.2	2.6	7.7	2.6	
<b>Edad</b>					
De 18 a 25 años	86.4	9.1	4.5	0.0	
De 26 a 40 años	97.1	0.0	2.9	0.0	
De 41 a 55 años	83.3	0.0	11.1	5.6	
Más de 55 años	100.0	0.0	0.0	0.0	
<b>Educación</b>					
Ninguno	100.0	0.0	0.0	0.0	
Primaria	86.7	6.7	6.7	0.0	
Plan básico	83.3	0.0	16.7	0.0	
Bachillerato	85.0	5.0	5.0	5.0	
Técnico	100.0	0.0	0.0	0.0	
Universitario	100.0	0.0	0.0	0.0	
<b>Situación laboral</b>					
Empleado(a)	93.6	2.1	4.3	0.0	
Desempleado(a)	87.1	3.2	6.5	3.2	
<b>Religión</b>					
Ninguna	91.7	8.3	0.0	0.0	
Católica	92.3	1.9	3.8	1.9	
Evangélica	85.7	0.0	14.3	0.0	
Otra	100.0	0.0	0.0	0.0	
<b>TODOS</b>	<b>%</b>	<b>91.1</b>	<b>2.5</b>	<b>5.1</b>	<b>1.3</b>
	<b>N</b>	<b>72</b>	<b>2</b>	<b>4</b>	<b>1</b>

¿A quién o a qué institución denunció Ud. (o su familiar) el asalto?

## Resultado de la denuncia



**Ilustración 11.**  
¿Cuál fue el resultado de la denuncia?

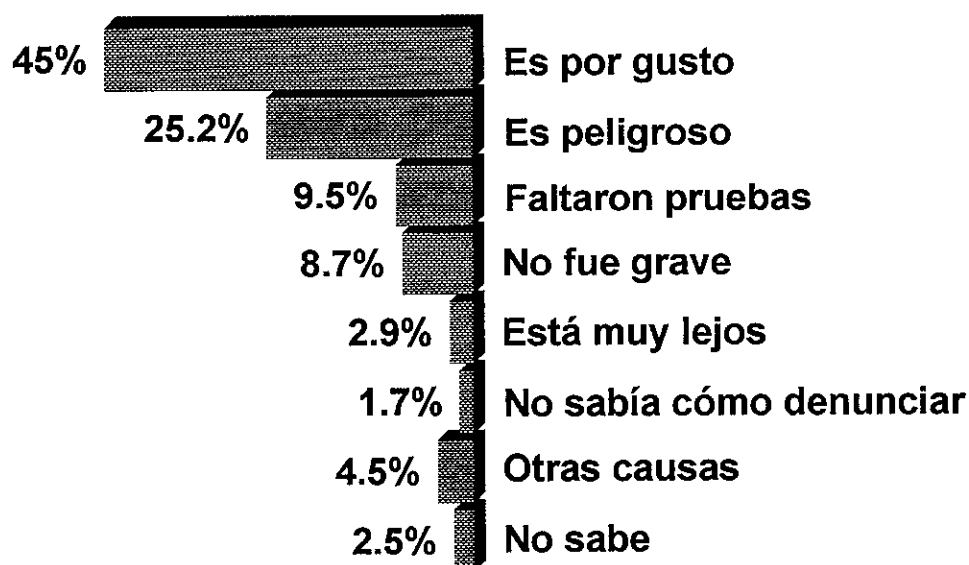
**Cuadro 52**  
**Resultado de la denuncia según variables**  
**(Porcentajes)**

VARIABLES	RESULTADO					
	Autoridades no han hecho nada	Lo esclarecieron	Se hace una investigación	No sabe, no se ha enterado	Otros	
<b>Departamento</b>						
Ahuachapán	80.0	0.0	0.0	0.0	20.0	
Santa Ana	40.0	40.0	0.0	20.0	0.0	
Sonsonate	50.0	10.0	30.0	10.0	0.0	
La Libertad	58.3	25.0	0.0	16.7	0.0	
Chalatenango	25.0	50.0	0.0	25.0	0.0	
San Salvador	58.6	17.2	13.8	3.4	6.9	
Cabañas	0.0	0.0	0.0	0.0	0.0	
Cuscatlán	0.0	0.0	100.0	0.0	0.0	
San Vicente	0.0	0.0	50.0	0.0	50.0	
La Paz	0.0	0.0	0.0	0.0	0.0	
Usulután	50.0	0.0	50.0	0.0	0.0	
San Miguel	75.0	25.0	0.0	0.0	0.0	
Morazán	0.0	0.0	0.0	0.0	0.0	
La Unión	100.0	0.0	0.0	0.0	0.0	
<b>Estrato</b>						
Alto	54.5	18.2	18.2	0.0	9.1	
Medio-alto	50.0	18.2	18.2	13.6	0.0	
Medio-bajo	54.5	18.2	18.2	0.0	9.1	
Obrero	66.7	13.3	6.7	6.7	6.7	
Marginal	66.7	0.0	33.3	0.0	0.0	
Rural	47.1	23.5	11.8	11.8	5.9	
<b>Sexo</b>						
Masculino	52.5	20.0	17.5	2.5	7.5	
Femenino	56.4	15.4	12.8	12.8	2.6	
<b>Edad</b>						
De 18 a 25 años	40.9	22.7	27.3	9.1	0.0	
De 26 a 40 años	60.0	14.3	8.6	5.7	11.4	
De 41 a 55 años	66.7	16.7	5.6	11.1	0.0	
Más de 55 años	25.0	25.0	50.0	0.0	0.0	
<b>Educación</b>						
Ninguno	20.0	40.0	20.0	0.0	20.0	
Primaria	86.7	6.7	6.7	0.0	0.0	
Plan básico	41.7	25.0	16.7	8.3	8.3	
Bachillerato	50.0	25.0	15.0	10.0	0.0	
Técnico	66.7	0.0	0.0	0.0	33.3	
Universitario	50.0	12.5	20.8	12.5	4.2	
<b>Situación laboral</b>						
Empleado (a)	59.6	10.6	17.0	8.5	4.3	
Desempleado (a)	45.2	29.0	12.9	6.5	6.5	
<b>Religión</b>						
Ninguna	58.3	25.0	8.3	0.0	8.3	
Católica	48.1	15.4	21.2	11.5	3.8	
Evangélica	71.4	21.4	0.0	0.0	7.1	
Otra	100.0	0.0	0.0	0.0	0.0	
<b>TODOS</b>	<b>%</b>	<b>54.4</b>	<b>17.7</b>	<b>15.2</b>	<b>7.6</b>	<b>5.1</b>
	<b>N</b>	<b>43</b>	<b>14</b>	<b>12</b>	<b>6</b>	<b>4</b>

¿Cuál fue el resultado de la denuncia?



## Razones por las que no denunciaron el hecho



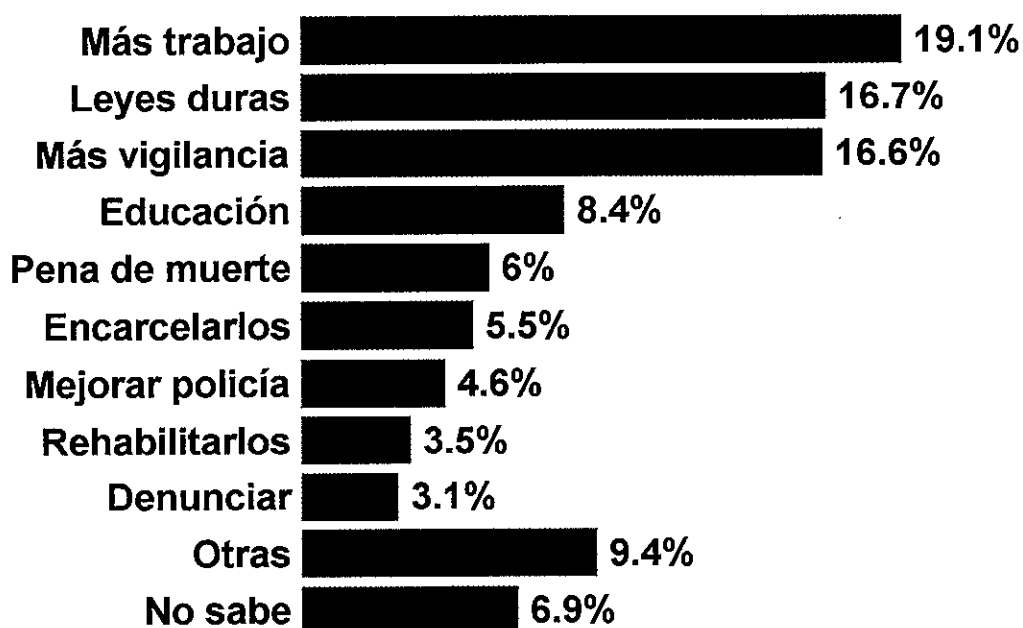
**Ilustración 12.**  
¿Por qué no lo denunció?

**Cuadro 53**  
**Razones por las que no se denunciaron los asaltos según variables**  
**(En porcentajes)**

VARIABLES	RAZONES							No sabe	
	Es por gusto, no hacen nada	Es peligroso	No tenía pruebas	No fué grave	Está lejos el lugar de denuncia	No sabía cómo denunciar	Otras		
<b>Departamento</b>									
Ahuachapán	50.0	20.0	10.0	0.0	10.0	10.0	0.0	0.0	
Santa Ana	46.4	21.4	10.7	3.6	7.1	0.0	7.1	3.6	
Sonsonate	41.2	23.5	0.0	11.8	0.0	5.9	5.9	11.8	
La Libertad	34.5	27.6	20.7	3.4	3.4	0.0	6.9	3.4	
Chalatenango	22.2	44.4	11.1	11.1	0.0	0.0	11.1	0.0	
San Salvador	53.2	19.5	5.2	13.0	2.6	1.3	5.2	0.0	
Cabañas	0.0	100.0	0.0	0.0	0.0	0.0	0.0	0.0	
Cuscatlán	66.7	16.7	0.0	0.0	16.7	0.0	0.0	0.0	
San Vicente	28.6	57.1	14.3	0.0	0.0	0.0	0.0	0.0	
La Paz	45.5	9.1	9.1	18.2	0.0	9.1	0.0	9.1	
Usulután	16.7	50.0	22.2	5.6	0.0	0.0	0.0	5.6	
San Miguel	53.3	20.0	0.0	20.0	0.0	0.0	6.7	0.0	
Morazán	66.7	16.7	16.7	0.0	0.0	0.0	0.0	0.0	
La Unión	62.5	25.0	12.5	0.0	0.0	0.0	0.0	0.0	
<b>Estrato</b>									
Alto	35.0	15.0	10.0	20.0	0.0	5.0	10.0	5.0	
Medio-alto	50.0	15.4	11.5	15.4	3.8	0.0	3.8	0.0	
Medio-bajo	48.6	24.3	10.8	10.8	2.7	0.0	2.7	0.0	
Obrero	46.3	27.8	7.4	13.0	1.9	0.0	3.7	0.0	
Marginal	57.5	27.5	10.0	0.0	0.0	2.5	2.5	0.0	
Rural	35.4	29.2	9.2	3.1	6.2	3.1	6.2	7.7	
<b>Sexo</b>									
Masculino	50.4	19.3	10.1	10.1	4.2	1.7	2.5	1.7	
Femenino	39.8	30.9	8.9	7.3	1.6	1.6	6.5	3.3	
<b>Edad</b>									
De 18 a 25 años	44.9	26.1	13.0	7.2	4.3	0.0	2.9	1.4	
De 26 a 40 años	44.2	25.0	9.2	8.3	2.5	1.7	5.0	4.2	
De 41 a 55 años	55.3	18.4	2.6	13.2	2.6	2.6	5.3	0.0	
Más de 55 años	26.7	40.0	13.3	6.7	0.0	6.7	6.7	0.0	
<b>Educación</b>									
Ninguno	40.9	40.9	0.0	0.0	0.0	9.1	4.5	4.5	
Primaria	38.4	35.6	9.6	6.8	1.4	1.4	4.1	2.7	
Plan básico	48.3	20.7	13.8	3.4	6.9	0.0	3.4	3.4	
Bachillerato	53.6	21.4	8.9	5.4	3.6	0.0	5.4	1.8	
Técnico	28.6	14.3	0.0	28.6	0.0	0.0	14.3	14.3	
Universitario	47.3	12.7	12.7	18.2	3.6	1.8	3.6	0.0	
<b>Situación laboral</b>									
Empleado(a)	49.7	23.2	7.3	7.9	3.3	1.3	4.6	2.6	
Desempleado(a)	37.4	28.6	13.2	9.9	2.2	2.2	4.4	2.2	
<b>Religión</b>									
Ninguna	49.2	28.8	6.8	6.8	0.0	1.7	5.1	1.7	
Católica	46.1	25.5	9.2	9.2	2.1	2.1	2.1	3.5	
Evangélica	37.8	21.6	13.5	8.1	10.8	0.0	8.1	0.0	
Otra	20.0	0.0	20.0	20.0	0.0	0.0	40.0	0.0	
<b>TODOS</b>	<b>%</b>	<b>45.0</b>	<b>25.2</b>	<b>9.5</b>	<b>8.7</b>	<b>2.9</b>	<b>1.7</b>	<b>4.5</b>	<b>2.5</b>
	<b>N</b>	<b>109</b>	<b>61</b>	<b>23</b>	<b>21</b>	<b>7</b>	<b>4</b>	<b>11</b>	<b>6</b>

¿Por qué no denunció el hecho?

## Lo que se debe hacer para combatir la delincuencia



**Ilustración 13.**

¿Qué cree Ud. que se debe hacer para combatir el problema de la delincuencia?

**Cuadro 54**  
**Sugerencia de lo que se debería hacer para combatir**  
**el problema de la delincuencia según variables**  
**(En porcentajes)**

VARIABLES	SUGERENCIA										No sabe	
	Generar más trabajo	Leyes más duras	Poner más vigilancia	Educación	Penas de muerte	Encarcelarlos	Mejorar policía	Rehabilitarlos	Denunciar	Otras		
<b>Departamento</b>												
Ahuachapán	21.0	9.7	24.2	3.2	4.8	3.2	12.9	0.0	3.2	14.5	3.2	
Santa Ana	16.5	16.5	17.5	10.7	4.9	6.8	3.9	4.9	1.9	7.8	8.7	
Sonsonate	13.3	14.5	19.3	2.4	8.4	8.4	7.2	2.4	3.6	9.6	10.8	
La Libertad	19.2	16.0	16.0	4.8	5.6	4.0	6.4	5.6	2.4	13.6	6.4	
Chalatenango	23.4	14.9	14.9	8.5	2.1	8.5	8.5	2.1	4.3	6.4	6.4	
San Salvador	22.1	17.5	14.6	12.6	6.0	4.0	2.0	5.2	3.2	7.7	5.2	
Cabañas	32.3	12.9	9.7	6.5	0.0	9.7	3.2	0.0	6.5	12.9	6.5	
Cuscatlán	24.4	13.3	17.8	4.4	6.7	2.2	11.1	4.4	0.0	8.9	6.7	
San Vicente	18.2	18.2	24.2	9.1	6.1	9.1	0.0	0.0	0.0	12.1	3.0	
La Paz	15.9	7.9	11.1	12.7	14.3	4.8	4.8	6.3	3.2	19.0	0.0	
Usulután	13.8	21.3	15.0	6.3	8.8	8.8	2.5	2.5	6.3	2.5	12.5	
San Miguel	14.9	29.8	17.0	9.6	2.1	7.4	4.3	1.1	1.1	7.4	5.3	
Morazán	23.7	5.3	23.7	5.3	5.3	5.3	7.9	0.0	2.6	10.5	10.5	
La Unión	13.6	20.3	18.6	3.4	6.8	3.4	1.7	1.7	5.1	8.5	16.9	
<b>Estrato</b>												
Alto	22.0	17.1	9.8	23.2	6.1	2.4	6.1	1.2	0.0	9.8	2.4	
Medio-alto	18.3	19.0	15.0	13.1	5.9	2.6	3.3	8.5	2.6	9.8	2.0	
Medio-bajo	20.4	17.9	15.4	6.8	4.9	4.3	5.6	5.6	3.1	11.1	4.9	
Obrero	20.2	21.4	16.3	7.9	6.0	6.3	3.2	2.0	2.8	8.7	5.2	
Marginal	22.8	13.0	19.8	8.0	4.3	8.0	2.5	3.7	3.7	7.4	6.8	
Rural	16.2	14.0	18.0	4.7	7.2	6.2	6.2	2.2	3.7	9.7	11.7	
<b>Sexo</b>												
Masculino	22.5	18.0	15.4	8.4	5.8	4.8	5.6	3.3	2.8	9.3	4.0	
Femenino	15.8	15.5	17.8	8.4	6.3	6.3	3.6	3.8	3.3	9.5	9.9	
<b>Edad</b>												
De 18 a 25 años	20.3	11.3	16.3	8.4	5.9	5.6	5.0	5.6	5.0	7.5	9.1	
De 26 a 40 años	19.2	15.4	17.9	9.8	5.6	5.3	5.1	3.2	2.6	10.5	5.5	
De 41 a 55 años	19.7	19.3	16.1	7.6	6.7	4.0	4.5	2.2	2.2	11.2	6.3	
Más de 55 años	15.3	30.7	13.1	4.4	6.6	8.8	2.2	2.2	1.5	6.6	8.8	
<b>Educación</b>												
Ninguno	12.6	18.2	19.2	1.5	5.6	10.1	4.5	3.0	0.5	9.6	15.2	
Primaria	17.2	15.1	21.3	4.4	7.4	6.2	4.7	2.1	4.1	10.4	7.1	
Plan básico	19.4	17.3	13.1	9.9	6.8	4.7	3.1	3.7	6.3	8.4	7.3	
Bachillerato	21.0	17.7	16.5	11.1	3.7	5.3	5.8	4.1	2.9	7.0	4.9	
Técnico	37.1	20.0	2.9	11.4	5.7	0.0	2.9	8.6	2.9	2.9	5.7	
Universitario	23.2	15.9	12.1	16.4	6.3	1.9	4.8	4.8	1.0	12.6	1.0	
<b>Situación laboral</b>												
Empleado(a)	21.6	16.7	13.8	9.9	6.8	4.5	5.6	3.3	3.1	9.8	4.9	
Desempleado(a)	15.6	16.8	20.4	6.3	4.9	7.1	3.2	3.8	3.0	8.9	9.9	
<b>Religión</b>												
Ninguna	20.2	12.3	14.3	7.1	7.5	5.2	6.7	4.4	3.2	8.3	10.7	
Católica	20.2	18.1	16.8	8.7	6.4	5.5	3.8	3.5	2.8	8.2	6.0	
Evangélica	14.7	17.3	18.8	8.4	2.6	6.3	5.8	2.1	3.7	14.7	5.8	
Otra	8.7	17.4	17.4	13.0	4.3	4.3	0.0	8.7	4.3	17.4	4.3	
<b>TODOS</b>	<b>%</b>	<b>19.1</b>	<b>16.7</b>	<b>16.6</b>	<b>8.4</b>	<b>6.0</b>	<b>5.5</b>	<b>4.6</b>	<b>3.5</b>	<b>3.1</b>	<b>9.4</b>	<b>6.9</b>
	<b>N</b>	<b>232</b>	<b>203</b>	<b>201</b>	<b>102</b>	<b>73</b>	<b>67</b>	<b>56</b>	<b>43</b>	<b>37</b>	<b>114</b>	<b>84</b>

*¿Qué cree Ud. que se debe hacer para combatir el problema de la delincuencia?*

**Cuadro 55**  
**Opción de voto según variables**  
**(En porcentajes)**

VARIABLES	OPCIÓN DE VOTO							
	Ninguna	ARENA	FMLN	PDC	Otros	Voto secreto	No sabe	
<b>Departamento</b>								
Ahuachapán	37.1	14.5	8.1	6.5	1.6	1.6	30.6	
Santa Ana	36.9	20.4	7.8	1.9	4.9	1.9	26.2	
Sonsonate	21.7	18.1	6.0	1.2	4.8	19.3	28.9	
La Libertad	39.2	15.2	10.4	2.4	3.2	9.6	20.0	
Chalatenango	29.8	6.4	21.3	0.0	0.0	14.9	27.7	
San Salvador	39.0	11.7	9.5	0.6	3.4	8.3	27.5	
Cabañas	25.8	6.5	16.1	9.7	3.2	3.2	35.5	
Cuscatlán	33.3	11.1	6.7	6.7	6.7	6.7	28.9	
San Vicente	33.3	21.2	12.1	0.0	9.1	3.0	21.2	
La Paz	36.5	11.1	9.5	4.8	6.3	11.1	20.6	
Usulután	32.5	13.8	8.8	3.8	3.8	6.3	31.3	
San Miguel	39.4	11.7	11.7	2.1	8.5	5.3	21.3	
Morazán	26.3	5.3	0.0	5.3	10.5	10.5	42.1	
La Unión	20.3	28.8	1.7	10.2	6.8	8.5	23.7	
<b>Estrato</b>								
Alto	40.2	28.0	4.9	1.2	7.3	3.7	14.6	
Medio-alto	39.9	15.7	11.8	2.6	7.8	8.5	13.7	
Medio-bajo	41.4	13.0	11.1	3.7	3.7	4.9	22.2	
Obrero	34.5	11.9	11.5	1.6	4.0	6.7	29.8	
Marginal	26.5	13.6	11.1	2.5	5.6	12.3	28.4	
Rural	32.2	12.5	6.0	3.7	3.2	9.2	33.2	
<b>Sexo</b>								
Masculino	31.3	13.4	12.3	3.1	7.3	7.9	24.7	
Femenino	38.0	14.6	6.1	2.5	2.0	8.2	28.6	
<b>Edad</b>								
De 18 a 25 años	30.6	19.7	11.3	4.7	4.1	2.5	27.2	
De 26 a 40 años	37.6	11.8	10.2	1.5	5.1	8.8	25.0	
De 41 a 55 años	33.6	10.3	5.8	3.1	5.4	11.7	30.0	
Más de 55 años	34.3	15.3	5.8	2.9	2.9	12.4	26.3	
<b>Educación</b>								
Ninguno	26.3	15.2	6.1	4.0	3.5	11.6	33.3	
Primaria	30.5	13.3	5.3	2.7	3.0	10.1	35.2	
Plan básico	32.5	14.1	11.5	3.1	5.8	8.4	24.6	
Bachillerato	41.2	14.0	9.9	3.7	5.8	4.1	21.4	
Técnico	31.4	2.9	14.3	0.0	5.7	8.6	37.1	
Universitario	44.4	15.9	14.5	1.0	5.8	5.8	12.6	
<b>Situación laboral</b>								
Empleado (a)	34.9	12.6	9.5	2.2	5.2	8.5	27.2	
Desempleado (a)	34.4	16.2	8.5	3.6	3.8	7.5	25.9	
<b>Religión</b>								
Ninguna	38.9	8.7	11.1	1.2	5.6	7.9	26.6	
Católica	32.7	15.3	8.8	3.6	4.7	7.8	27.1	
Evangélica	34.6	15.2	7.9	2.1	3.1	9.9	27.2	
Otra	52.2	21.7	8.7	0.0	4.3	4.3	8.7	
<b>TODOS</b>	<b>%</b>	<b>34.7</b>	<b>14.0</b>	<b>9.2</b>	<b>2.8</b>	<b>4.6</b>	<b>8.1</b>	<b>26.7</b>
	<b>N</b>	<b>420</b>	<b>170</b>	<b>111</b>	<b>34</b>	<b>56</b>	<b>98</b>	<b>323</b>

*Ya para terminar, si las elecciones fueran el próximo domingo, ¿por qué partido votaría Ud.?*

**FICHA TÉCNICA**

**Institución responsable:**  
Instituto Universitario de Opinión Pública (IUDOP),  
Universidad Centroamericana "José Simeón Cañas" (UCA).

**Encuestas válidas:**  
1,212.

**Muestreo:**  
Polietápico por cuotas departamentales, sectores sociales, sexo y grupos de edad, aleatorio en la elección de hogares. Se visitaron los catorce departamentos de la República: Ahuachapán, Santa Ana, Sonsonate, La Libertad, Chalatenango, San Salvador, Cabañas, Cuscatlán, San Vicente, La Paz, Usulután, San Miguel, Morazán y La Unión, cada uno segmentado en seis sectores sociales: alto, medio-alto, medio-bajo, obrero, marginal y rural, ésta última como categoría aparte. El error muestral estimado es de  $\pm 0,04$  (4 por ciento).

**Forma de realización:**  
Entrevista personal, mediante visita al hogar.

**Fecha de realización:**  
Del 5 al 12 de mayo de 1996.

**Dirección general:**  
Lic. José Miguel Cruz.

Fecha: \_\_\_\_\_

Departamento: \_\_\_\_\_

Encuestador: \_\_\_\_\_

Municipio: \_\_\_\_\_

Supervisor: \_\_\_\_\_

Estrato: \_\_\_\_\_

## ENCUESTA SOBRE LA LEY DE EMERGENCIA Y OPINIONES SOBRE LA DELINCUENCIA

(Consulta de mayo de 1996)

## I. DATOS GENERALES DEL ENTREVISTADO

1. Sexo: (1) Masculino (2) Femenino
2. Edad \_\_\_\_\_ años
3. ¿Cuál es su nivel de estudios realizado? \_\_\_\_\_
4. ¿Trabaja usted actualmente? (1) Sí (2) No
5. ¿Cuál es su religión? (0) Ninguna (1) Católica (2) Evangélica (3) Otra



## II. LOS PROBLEMAS DEL PAÍS

6. Para Usted, ¿cuál es el principal problema que enfrenta actualmente el país? \_\_\_\_\_
7. En su opinión, ¿por qué hay delincuencia en el país? \_\_\_\_\_

## III. OPINIONES SOBRE LA NUEVA LEY DE EMERGENCIA

8. ¿Sabía usted, está enterado, que hace unas semanas la Asamblea Legislativa aprobó, una ley llamada: LEY TRANSITORIA DE EMERGENCIA CONTRA LA DELINCUENCIA Y EL CRIMEN ORGANIZADO?  
(1) Sí, está enterado [siga] (0) No, no está enterado [pase a 21]
9. En su opinión, ¿ésta es una ley necesaria en la actualidad o no es necesaria?  
(1) Es necesaria (0) No es necesaria (9) No sabe
10. ¿Cree usted que ésta es una ley buena o mala para la sociedad salvadoreña?  
(1) Buena (2) Mala (3) Ni buena ni mala (9) No sabe
11. La ley de emergencia aumenta el tiempo de pena para algunos delitos, ¿cree Ud. que con esa medida se detendrá a los delincuentes o que, por el contrario, la delincuencia seguirá igual o peor que antes?  
(1) Se detendrá a los delincuentes (2) La delincuencia seguirá igual  
(3) La delincuencia seguirá peor (9) No sabe
12. Con la nueva Ley de Emergencia, los jueces a los que se les solicite deberán ordenar allanamiento o registro de morada. ¿Está Usted de acuerdo o en desacuerdo con esa disposición de la Ley?  
(1) De acuerdo (2) En desacuerdo (9) No sabe
- > Voy a leerle algunas frases y usted me dirá, por favor, si está de acuerdo o en desacuerdo con ellas:
13. Mayor severidad en las penas de algunos delitos significará más presos y más tiempo de encarcelamiento, y, por lo tanto, cárceles más llenas y más críticas.  
(1) De acuerdo (2) En desacuerdo (9) No sabe
14. Al haber más presos en las cárceles se limitará lo poco que se hace por rehabilitar a los delincuentes.  
(1) De acuerdo (2) En desacuerdo (9) No sabe
15. En su opinión, ¿la ley de emergencia es una ley que cumple con la Constitución o es inconstitucional?  
(1) Es constitucional (0) Es inconstitucional (9) No sabe
16. En su opinión, ¿la ley de emergencia será efectiva para detener la delincuencia en el país o no será efectiva?  
(1) Sí será efectiva (0) No será efectiva (9) No sabe
17. En su opinión, ¿la ley de emergencia será efectiva para combatir la corrupción en el país o no será efectiva?  
(1) Sí será efectiva (0) No será efectiva (9) No sabe
18. En su opinión, ¿la ley de emergencia será efectiva para combatir el crimen organizado o no será efectiva?  
(1) Sí será efectiva (0) No será efectiva (9) No sabe
19. Ahora que se ha aprobado la nueva ley de Emergencia contra la delincuencia cree Usted que aumentarán las denuncias para los delincuentes? (1) Sí (0) No (9) No sabe
20. ¿Cuál será, en su opinión la situación de la delincuencia en el país dentro de un año, mejor, igual o peor que antes de la Ley de Emergencia contra la Delincuencia?  
(1) Mejor (2) Igual (3) Peor (9) No sabe

## IV. OPINIONES SOBRE LA DELINCUENCIA

21. ¿Está Ud. de acuerdo o en desacuerdo con grupos armados fuera de la ley (por ejemplo la Sombra Negra) que eliminan a delincuentes por su propia cuenta?  
(1) De acuerdo (2) En desacuerdo (9) No sabe
22. ¿Cree Ud. que en El Salvador es necesaria o no es necesaria la pena de muerte para combatir la delincuencia?  
(1) Sí es necesaria (2) No es necesaria (9) No sabe

23. Con cierta frecuencia suceden masacres en el país (tres o cuatro prersonas asesinadas) cometidos por grupos de desconocidos. Cree usted que esos grupos son: (escoja dos)
- (1) Civiles que se toman la justicia por sus manos (2) Personas que eliminan a sus enemistades  
 (3) Autoridades que se exceden en sus funciones (4) Hechos de delincuencia común  
 Otro: \_\_\_\_\_ (9) No sabe
24. ¿Considera Usted que la venta libre de armas de fuego tiene mucha, poca o ninguna incidencia en la delincuencia?  
 (1) Mucha (2) Poca (3) Ninguna (9) No sabe
25. ¿Estaría Ud. de acuerdo o en desacuerdo con que un grupo de vecinos de su colonia o barrio se armen para combatir el crimen por su propia cuenta? (1) De acuerdo (2) En desacuerdo (9) No sabe
- > ¿Qué tan interesado cree Ud. que está el gobierno en combatir los siguientes problemas?
- 26.-Las maras (3) Mucho (2) Algo (1) Poco (0) Nada (9) No sabe  
 27.-Corrupción en el gobierno (3) Mucho (2) Algo (1) Poco (0) Nada (9) No sabe  
 28.-Crimen organizado (3) Mucho (2) Algo (1) Poco (0) Nada (9) No sabe  
 29.-El narcotráfico (3) Mucho (2) Algo (1) Poco (0) Nada (9) No sabe  
 30.-Delincuencia común (3) Mucho (2) Algo (1) Poco (0) Nada (9) No sabe  
 31.-Abuso de autoridad de la PNC (3) Mucho (2) Algo (1) Poco (0) Nada (9) No sabe
- > ¿Cómo evaluaría Ud. la actuación de las siguientes instituciones en la lucha contra la delincuencia?
- |                              | Muy buena | Buena | [R] | Mala | Muy mala | NS  |
|------------------------------|-----------|-------|-----|------|----------|-----|
| 32. - PNC                    | (5)       | (4)   | (3) | (2)  | (1)      | (9) |
| 33. - PDDH                   | (5)       | (4)   | (3) | (2)  | (1)      | (9) |
| 34. - Fiscalía               | (5)       | (4)   | (3) | (2)  | (1)      | (9) |
| 35. - El gobierno            | (5)       | (4)   | (3) | (2)  | (1)      | (9) |
| 36. - Medios de Comunicación | (5)       | (4)   | (3) | (2)  | (1)      | (9) |
37. En su opinión, ¿la POLICÍA NACIONAL CIVIL está ganando o perdiendo apoyo y respeto de la población?  
 (1) Perdiendo (2) Ganando (9) No sabe

#### V. VICTIMIZACIÓN

38. ¿Qué tan amenazado se siente Ud. en su seguridad personal por el problema de la delincuencia?  
 (1) Mucho (2) Algo (3) Poco (4) Nada (9) No sabe
39. Si usted pudiera, ¿compraría un arma de fuego para su protección?  
 (1) Sí (0) No (9) No sabe
40. ¿Ha sufrido o ha sido víctima Ud. o alguien de los que vive con Ud. de un asalto o de algún hecho delincencial en los últimos cuatro meses? (1) Sí [siga] (0) No [Pase a pregunta 52]
41. ¿Qué día ocurrió el asalto?  
 (1) D (2) L (3) M (4) Mie (5) J (6) V (7) S (9) No recuerda
42. ¿A qué hora lo asaltaron a Ud. o a su familiar? \_\_\_\_\_
43. ¿A quién asaltaron? (1) Encuestado (2) Familiar
44. Resultado del hecho: (1) Asalto consumado (0) Asalto frustrado (9) Ns/Nr
45. ¿Fue lesionado Ud. o su familiar en el mencionado asalto?  
 (1) Sí (0) No (9) No sabe
46. Lugar del asalto: (1) Vivienda (2) En su colonia o vecindario (3) Cerca del lugar de trabajo  
 (4) Cerca del lugar de estudio (5) En el bus Otro: \_\_\_\_\_
47. Número de asaltantes: \_\_\_\_\_
48. ¿Denunció Ud. el hecho (o sus familiares según el caso), lo hizo saber a alguna autoridad o institución?  
 (1) Sí [siga] (0) No [pase a 51]
49. ¿A quién o a qué institución denunció Ud. (o su familiar) el asalto?  
 (1) PNC (2) PDDH (3) Prensa Otro (especifique) \_\_\_\_\_
50. ¿Cuál fue el resultado de la denuncia? (0) No sabe [pase a 52]  
 (1) Autoridades no han hecho nada [pase a 52] (2) Se hace una investigación [pase a 52]  
 (3) Lo esclarecieron [pase a 52] Otro \_\_\_\_\_
51. ¿Por qué no lo denunció? \_\_\_\_\_

#### VI. OTROS.

52. ¿Qué cree Ud. que se debe hacer para combatir el problema de la delincuencia? \_\_\_\_\_
53. Ya para terminar, si las elecciones fueran el próximo domingo, ¿por qué partido votaría Ud.? \_\_\_\_\_

OBSERVACIONES \_\_\_\_\_