



***ENCUESTA SOBRE DERECHOS HUMANOS  
Y EL SISTEMA JUDICIAL***  
CONSULTA DE OPINIÓN PÚBLICA DE JULIO - AGOSTO DE 1996



**INSTITUTO UNIVERSITARIO DE OPINIÓN PÚBLICA  
UNIVERSIDAD CENTROAMERICANA "JOSÉ SIMEÓN CAÑAS"  
SAN SALVADOR, EL SALVADOR  
AGOSTO DE 1996**

El presente informe es el resultado de una investigación llevada a cabo por el *iudop*, bajo convenios separados con el Instituto de Derechos Humanos de la UCA (IDHUCA) a través del financiamiento de la Unión Europea y con el Departamento de Ciencias Políticas de la Texas Christian University, EEUU.

**SERIE DE INFORMES**

**57**

***Instituto Universitario de Opinión Pública  
IUDOP***

***Director ejecutivo:  
José Miguel Cruz***

***Coordinadora:  
Rubí Esmeralda Arana***

***Equipo técnico:  
Víctor Antonio Orellana  
José Francisco González  
Luis Ernesto Ventoza***

***Asistente administrativa:  
Bessy Mayarí Morán Navarro***

***Auxiliares:  
Edgar Giovanni Flores  
Nelson Oswaldo Domínguez  
Leida Guadalupe Monterrosa  
Nelson Antonio Portillo***

***Universidad Centroamericana José Simeón Cañas  
Apartado (01) 168, San Salvador, El Salvador, C.A.  
Tel. (503) 273-4400, ext. 415 Fax (503) 273-7020  
Correo electrónico: [mcruz@iudop.uca.edu.sv](mailto:mcruz@iudop.uca.edu.sv)***

## **ENCUESTA Y POBLACIÓN ENCUESTADA.**

Entre los días 13 de julio y 9 de agosto, el Instituto Universitario de Opinión Pública (IUDOP) de la Universidad Centroamericana “José Simeón Cañas” (UCA) de El Salvador, a pedido del Instituto de Derechos Humanos de la UCA (IDHUCA) y el Departamento de Ciencias Políticas de la Universidad Cristiana de Texas, EEUU, realizó una encuesta de opinión pública con el objeto de conocer cómo evalúan los salvadoreños el trabajo de la Procuraduría para la Defensa de los Derechos Humanos y de la Corte Suprema de Justicia, vinculado a las ideas, valores y opiniones que poseen acerca de los derechos humanos y el sistema judicial.

El cuestionario usado para el sondeo (ver Anexo) se componía básicamente de cuatro partes. En la primera sección se preguntaba a los encuestados sobre el principal problema del país, frecuencia con que atiende a los diferentes medios de comunicación (prensa, radio y televisión) y qué tanto acostumbra a hablar de temas políticos con sus amigos. La segunda parte del cuestionario recogía la concepción de derechos humanos que tienen los salvadoreños; a la vez se les pidió que citaran el derecho humano más importante, el más necesario de proteger y los entes llamados a defenderlos. El tercer bloque contenía una batería de reactivos acerca de la Procuraduría para la Defensa de los Derechos Humanos y la Corte Suprema de Justicia; en estos reactivos se recogía información sobre el conocimiento de estas instituciones, valoraciones acerca de la forma de trabajar de la PDDH y la CSJ en la actualidad, así como también opiniones sobre cómo debería ser la forma de proceder de éstas en diferentes circunstancias. Además, se encargaba de recoger valores y opiniones relacionados siempre con el tema de derechos humanos y algunas preguntas sobre leyes y políticas. Se cuestionó sobre el trabajo de los jueces actuales en el país y la Procuradora para la Defensa de los Derechos Humanos. También, incluía una serie de interrogantes sobre los Acuerdos de paz. Se preguntó además sobre la confianza que tienen las personas en las diversas instituciones nacionales, cuál consideraban que había sido el desarrollo más importante del país en los últimos tres meses, se pidió que evaluaran el trabajo de la Policía Nacional Civil y finalmente se preguntó por la opción de voto de los ciudadanos en el presente. La cuarta y última sección contenía las preguntas demográficas que clasificarían posteriormente a los entrevistados según sexo, edad, nivel educativo, edad que tenía cuando dejó de estudiar, situación laboral y religión.

La muestra se estableció en proporción a la distribución poblacional que ha arrojado el último censo nacional. La cuota muestral incluyó los catorce departamentos de la república. En cada departamento, la muestra se dividió en dos grandes sectores: urbano y rural. El primero fue dividido en cinco estratos: alto, medio-alto, medio-bajo, obrero y marginal. El sector rural se dejó como categoría única por las dificultades de encontrar criterios de tipificación en el campo. En el muestreo se consideraron también cuotas por sexo y edad de los encuestados, de tal manera que cada boleta estaba marcada con las características que debía cumplir el encuestado para ser tomado en la investigación.

La aplicación del cuestionario se hizo por aproximación no sistemática a los hogares ubicados en los municipios y en las zonas definidas aleatoriamente. Los entrevistados explicaban a las personas abordadas los objetivos y el tema de la encuesta. En cada caso se entrevistó únicamente a personas que quisieran contestar (una persona por hogar) y que cumplieran con los requerimientos descritos en la boleta para completar la cuota muestral.

La muestra final obtenida fue de 1,199 encuestas válidas, con un margen de error estimado de +/- 0.04 (cuatro por ciento). El 47.4 por ciento de los encuestados pertenece al sexo masculino, mientras que el 52.6 por ciento corresponde al sexo femenino. La edad promedio es de 35.1 años con una desviación típica de 13.3 años. Los encuestados tienen un promedio general de 7.9 años de estudio y el 60 por ciento de ellos se encuentran empleados en la actualidad o poseen un trabajo propio.

El Cuadro 1 muestra la distribución de la población encuestada por departamento y sector social. Mientras que los Cuadros 2, 3 y 4 presentan la distribución de los entrevistados en función de la edad, nivel de estudios y religión. Luego se presentan los resultados generales de la encuesta según zona, estrato social, sexo, edad, nivel de estudios, religión y opción de voto. Los departamentos fueron agrupados en cinco zonas: zona occidental (Ahuachapán, Santa Ana y Sonsonate), zona central (La Libertad, Chalatenango y el área rural de San Salvador), zona metropolitana (área urbana de San Salvador), zona paracentral (Cuscatlán, Cabañas, San Vicente y La Paz) y zona oriental (Usulután, San Miguel, Morazán y La Unión).

**Cuadro 1**  
**Distribución de la población encuestada**  
**según departamento y sector social**  
**(En porcentajes)**

DEPARTAMENTO	SECTOR SOCIAL						TODOS		
	Alto	Medio-alto	Medio-bajo	Obrero	Marginal	Rural	N	%	
<b>Departamento</b>									
Ahuachapán	2	5	3	7	2	41	60	5.0	
Santa Ana	7	13	13	20	14	39	106	8.8	
Sonsonate	4	10	10	15	10	34	83	6.9	
La Libertad	6	15	13	23	15	52	124	10.3	
Chalatenango	3	5	4	6	4	22	44	3.7	
San Salvador	30	61	67	91	61	46	356	29.7	
Cabañas	2	3	3	5	3	16	32	2.7	
Cuscatlán	2	7	5	7	5	13	39	3.3	
San Vicente	2	4	4	6	4	12	32	2.7	
La Paz	3	9	7	12	8	18	57	4.8	
Usulután	3	10	9	12	9	34	77	6.4	
San Miguel	6	14	14	21	14	20	89	7.4	
Morazán	1	4	4	6	4	22	41	3.4	
La Unión	4	6	6	10	6	27	59	4.9	
<b>TODOS</b>	<b>N</b>	<b>75</b>	<b>166</b>	<b>162</b>	<b>241</b>	<b>159</b>	<b>396</b>	<b>1199</b>	<b>---</b>
	<b>%</b>	<b>6.3</b>	<b>13.8</b>	<b>13.5</b>	<b>20.1</b>	<b>13.3</b>	<b>33.0</b>	<b>---</b>	<b>100.0</b>

**Cuadro 2**  
**Distribución de la población encuestada**  
**según grupos de edad**

EDAD	N	%
18 a 25 años	346	28.9
26 a 40 años	521	43.5
41 a 55 años	220	18.3
56 años y más	111	9.3

**Cuadro 3**  
**Distribución de la población encuestada**  
**según nivel de estudios**

NIVEL DE ESTUDIOS	N	%
Ninguno	130	10.8
Primaria	364	30.4
Plan básico	199	16.6
Bachillerato	256	21.4
Superior	249	20.8

**Cuadro 4**  
**Distribución de la población encuestada**  
**según religión**

RELIGIÓN	N	%
Ninguna	235	19.6
Católica	699	58.3
Evangélica	252	21.0
Otra	13	1.1

**Cuadro 5**  
**Opinión sobre el principal problema del país según variables**  
**(En porcentajes)**

VARIABLES	PROBLEMA								No sabe	
	Crimen	Economía	Inflación	Pobreza	Desempleo	Corrupción	El gobierno	Otras		
<b>Zona del país</b>										
Occidental	46.2	14.5	13.3	8.8	8.4	2.8	1.2	3.6	1.2	
Central	47.2	9.3	13.1	13.6	7.9	2.3	2.3	1.9	2.3	
Metropolitana	41.6	14.5	11.9	10.6	8.7	3.9	1.9	5.8	1.0	
Paracentral	37.5	19.4	15.0	10.0	8.8	1.3	0.6	3.1	4.4	
Oriental	48.5	12.8	11.7	8.6	7.5	3.4	0.8	2.6	4.1	
<b>Estrato</b>										
Alto	54.7	12.0	2.7	10.7	5.3	2.7	1.3	9.3	1.3	
Medio-alto	45.2	16.9	6.6	7.8	7.2	6.0	1.8	7.8	0.6	
Medio-bajo	53.1	13.6	9.3	5.6	8.6	3.1	1.2	3.1	2.5	
Obrero	48.5	14.5	9.5	9.5	8.3	1.7	2.1	4.1	1.7	
Marginal	35.8	12.6	21.4	11.3	12.6	1.9	1.3	1.9	1.3	
Rural	39.9	13.1	17.2	13.1	7.3	2.8	1.0	1.3	4.3	
<b>Sexo</b>										
Masculino	45.2	13.4	10.2	8.5	10.9	3.3	2.1	4.6	1.8	
Femenino	43.9	14.3	15.1	11.9	5.9	2.5	0.8	2.7	3.0	
<b>Edad</b>										
18 a 25 años	54.3	12.1	9.0	9.0	5.8	3.2	0.9	3.8	2.0	
26 a 40 años	44.0	15.0	13.1	8.6	9.8	2.5	1.5	3.5	2.1	
41 a 55 años	34.1	15.0	15.9	12.7	9.1	4.1	2.7	2.7	3.6	
56 años y más	36.9	11.7	17.1	17.1	7.2	1.8	0.0	5.4	2.7	
<b>Estudios</b>										
Ninguno	33.1	6.2	22.3	17.7	9.2	3.1	1.5	0.8	6.2	
Primaria	35.2	16.8	19.8	12.4	6.9	2.5	1.4	1.6	3.6	
Plan básico	52.8	9.0	10.1	9.5	10.1	3.0	1.0	2.5	2.0	
Bachillerato	52.0	11.3	7.8	8.6	11.7	2.3	1.6	3.9	0.8	
Superior	49.8	20.1	4.8	5.6	4.8	4.0	1.6	8.4	0.8	
<b>Religión</b>										
Ninguna	44.3	13.2	11.9	6.8	9.8	3.8	2.6	4.7	3.0	
Católica	44.8	14.9	12.2	10.9	7.3	3.4	1.1	3.6	1.9	
Evangélica	44.0	11.5	15.9	11.1	9.1	0.8	1.2	2.8	3.6	
Otra	46.2	15.4	0.0	23.1	15.4	0.0	0.0	0.0	0.0	
<b>Opción de voto</b>										
Ninguno	46.9	16.2	9.5	10.3	6.4	3.1	1.8	3.6	2.3	
ARENA	46.8	14.9	9.6	8.5	7.4	2.1	1.1	4.3	5.3	
FMLN	37.3	10.4	4.5	16.4	16.4	1.5	1.5	11.9	0.0	
PDC	33.3	11.1	25.9	11.1	14.8	0.0	0.0	0.0	3.7	
Otros partidos	41.4	34.5	13.8	3.4	3.4	3.4	0.0	0.0	0.0	
Cualquiera	30.8	0.0	15.4	15.4	0.0	23.1	7.7	0.0	7.7	
Voto secreto	44.5	14.1	13.1	9.4	8.4	4.2	1.6	2.6	2.1	
No sabe/no responde	44.3	10.8	17.0	10.3	9.0	2.1	1.0	3.1	2.3	
<b>TODOS</b>	<b>%</b>	<b>44.5</b>	<b>13.8</b>	<b>12.8</b>	<b>10.3</b>	<b>8.3</b>	<b>2.9</b>	<b>1.4</b>	<b>3.6</b>	<b>2.4</b>
	<b>N</b>	<b>534</b>	<b>166</b>	<b>153</b>	<b>123</b>	<b>99</b>	<b>35</b>	<b>17</b>	<b>43</b>	<b>29</b>

En su opinión, ¿cuál es el principal problema que tiene actualmente El Salvador?



**Cuadro 6**  
**Frecuencia con que los encuestados miran la televisión según variables**  
**(En porcentajes)**

VARIABLES	FRECUENCIA					No responde	
	Todos los días	Muchas veces en la semana	Una o dos veces en la semana	Rara vez	Nunca		
<b>Zona del país</b>							
Occidental	42.2	12.4	21.3	12.0	12.0	0.0	
Central	40.2	10.7	16.8	16.4	15.9	0.0	
Metropolitana	52.6	15.5	12.6	14.2	5.2	0.0	
Paracentral	41.3	10.0	18.1	15.6	14.4	0.6	
Oriental	37.2	12.8	17.3	16.9	15.4	0.4	
<b>Estrato</b>							
Alto	56.0	13.3	17.3	12.0	1.3	0.0	
Medio-alto	55.4	12.0	14.5	14.5	3.6	0.0	
Medio-bajo	60.5	14.2	12.3	11.1	1.9	0.0	
Obrero	47.3	14.1	17.4	12.9	8.3	0.0	
Marginal	37.1	12.6	15.7	20.8	13.8	0.0	
Rural	28.8	11.4	19.9	16.2	23.2	0.5	
<b>Sexo</b>							
Masculino	46.7	11.8	17.6	14.3	9.7	0.0	
Femenino	40.3	13.5	16.3	15.5	14.1	0.3	
<b>Edad</b>							
18 a 25 años	40.5	13.3	20.2	15.3	10.4	0.3	
26 a 40 años	44.1	13.2	15.4	16.1	10.9	0.2	
41 a 55 años	48.6	10.5	17.3	12.3	11.4	0.0	
56 años y más	37.8	12.6	13.5	12.6	23.4	0.0	
<b>Estudios</b>							
Ninguno	20.8	11.5	12.3	20.8	33.1	1.5	
Primaria	33.5	11.8	19.2	17.6	17.9	0.0	
Plan básico	44.2	13.1	18.1	14.6	10.1	0.0	
Bachillerato	48.4	12.5	22.3	12.9	3.9	0.0	
Superior	63.1	14.5	9.6	10.4	2.4	0.0	
<b>Religión</b>							
Ninguna	37.4	13.6	17.0	19.6	12.3	0.0	
Católica	46.6	13.3	15.5	13.7	10.7	0.1	
Evangélica	39.7	10.3	21.4	13.5	14.7	0.4	
Otra	38.5	7.7	7.7	23.1	23.1	0.0	
<b>Opción de voto</b>							
Ninguno	49.0	11.0	15.6	13.6	10.8	0.0	
ARENA	50.0	12.8	20.2	9.6	6.4	1.1	
FMLN	50.7	13.4	10.4	13.4	11.9	0.0	
PDC	29.6	3.7	37.0	25.9	3.7	0.0	
Otros partidos	55.2	10.3	13.8	13.8	6.9	0.0	
Cualquiera	23.1	30.8	15.4	23.1	7.7	0.0	
Voto secreto	48.2	16.2	16.8	9.9	8.9	0.0	
No sabe/no responde	33.0	12.6	17.5	19.3	17.3	0.3	
<b>TODOS</b>	<b>%</b>	<b>43.3</b>	<b>12.7</b>	<b>16.9</b>	<b>14.9</b>	<b>12.0</b>	<b>0.2</b>
	<b>N</b>	<b>519</b>	<b>152</b>	<b>203</b>	<b>179</b>	<b>144</b>	<b>2</b>

¿Con qué frecuencia mira noticias en TV: todos los días, muchas veces a la semana, una o dos veces por semana, rara vez o nunca?

**Cuadro 7**  
**Frecuencia con que los encuestados leen las noticias en los periódicos según variables**  
**(En porcentajes)**

VARIABLES	FRECUENCIA					No responde	
	Todos los días	Muchas veces en la semana	Una o dos veces en la semana	Rara vez	Nunca		
<b>Zona del país</b>							
Occidental	12.9	12.0	18.9	25.3	30.9	0.0	
Central	21.0	7.5	15.4	26.6	29.0	0.5	
Metropolitana	34.8	13.9	10.6	25.2	15.5	0.0	
Paracentral	18.1	5.0	18.8	25.0	31.9	1.3	
Oriental	21.4	8.3	17.3	25.6	27.1	0.4	
<b>Estrato</b>							
Alto	54.7	9.3	13.3	10.7	12.0	0.0	
Medio-alto	41.0	15.7	18.1	17.5	7.8	0.0	
Medio-bajo	31.5	11.7	14.2	27.2	15.4	0.0	
Obrero	21.6	10.0	21.6	27.4	19.1	0.4	
Marginal	15.7	10.7	8.8	31.4	33.3	0.0	
Rural	8.6	6.6	15.2	27.5	41.2	0.8	
<b>Sexo</b>							
Masculino	28.2	11.8	18.0	22.2	19.9	0.0	
Femenino	17.6	8.2	13.8	28.5	31.2	0.6	
<b>Edad</b>							
18 a 25 años	22.3	8.7	18.8	27.7	22.3	0.3	
26 a 40 años	21.9	10.4	14.2	29.4	23.8	0.4	
41 a 55 años	25.0	11.4	17.3	19.1	27.3	0.0	
56 años y más	22.5	9.0	10.8	12.6	44.1	0.9	
<b>Estudios</b>							
Ninguno	5.4	1.5	6.9	14.6	69.2	2.3	
Primaria	11.8	5.2	13.5	33.0	36.3	0.3	
Plan básico	18.1	11.6	19.1	33.2	18.1	0.0	
Bachillerato	27.0	12.9	21.9	25.0	13.3	0.0	
Superior	46.6	16.9	14.5	14.9	7.2	0.0	
<b>Religión</b>							
Ninguna	15.3	9.8	14.9	29.8	30.2	0.0	
Católica	26.8	9.7	16.5	22.9	24.0	0.1	
Evangélica	16.7	11.1	15.5	29.4	26.2	1.2	
Otra	46.2	0.0	0.0	15.4	38.5	0.0	
<b>Opción de voto</b>							
Ninguno	25.4	11.0	15.9	25.1	22.3	0.3	
ARENA	36.2	10.6	10.6	24.5	17.0	1.1	
FMLN	34.3	13.4	14.9	14.9	22.4	0.0	
PDC	0.0	18.5	14.8	33.3	33.3	0.0	
Otros partidos	20.7	3.4	31.0	13.8	31.0	0.0	
Cualquiera	23.1	0.0	23.1	38.5	15.4	0.0	
Voto secreto	26.7	7.9	17.3	25.7	22.0	0.5	
No sabe/no responde	14.2	9.3	14.9	27.8	33.5	0.3	
<b>TODOS</b>	<b>%</b>	<b>22.6</b>	<b>9.9</b>	<b>15.8</b>	<b>25.5</b>	<b>25.9</b>	<b>0.3</b>
	<b>N</b>	<b>271</b>	<b>119</b>	<b>189</b>	<b>306</b>	<b>310</b>	<b>4</b>

¿Con qué frecuencia lee noticias en los periódicos: todos los días, muchas veces a la semana, una o dos veces por semana, rara vez o nunca?

**Cuadro 8**  
**Frecuencia con que los encuestados escuchan las noticias por la radio según variables**  
**(En porcentajes)**

VARIABLES	FRECUENCIA					No responde	
	Todos los días	Muchas veces en la semana	Una o dos veces en la semana	Rara vez	Nunca		
<b>Zona del país</b>							
Occidental	15.3	8.8	12.9	22.9	40.2	0.0	
Central	18.2	7.5	14.5	25.7	34.1	0.0	
Metropolitana	20.3	10.0	11.0	28.7	29.7	0.3	
Paracentral	19.4	7.5	11.9	24.4	35.6	1.3	
Oriental	15.0	10.9	16.2	22.9	35.0	0.0	
<b>Estrato</b>							
Alto	20.0	9.3	16.0	22.7	32.0	0.0	
Medio-alto	15.7	4.8	10.8	28.3	39.8	0.6	
Medio-bajo	16.7	9.3	15.4	30.2	28.4	0.0	
Obrero	21.6	10.0	14.1	22.8	31.1	0.4	
Marginal	19.5	10.7	12.6	27.7	29.6	0.0	
Rural	15.2	9.8	12.6	22.5	39.6	0.3	
<b>Sexo</b>							
Masculino	19.5	11.1	13.0	25.7	30.5	0.2	
Femenino	15.8	7.4	13.5	24.6	38.4	0.3	
<b>Edad</b>							
18 a 25 años	12.1	10.1	11.6	23.7	42.5	0.0	
26 a 40 años	17.5	7.9	13.6	27.8	32.8	0.4	
41 a 55 años	23.6	10.9	13.2	23.6	28.2	0.5	
56 años y más	23.4	9.0	17.1	19.8	30.6	0.0	
<b>Estudios</b>							
Ninguno	10.8	8.5	10.8	22.3	46.9	0.8	
Primaria	21.4	9.6	14.3	24.2	30.2	0.3	
Plan básico	17.6	9.5	14.1	25.1	33.7	0.0	
Bachillerato	14.8	9.0	14.8	25.8	35.5	0.0	
Superior	18.5	8.8	10.4	27.3	34.5	0.4	
<b>Religión</b>							
Ninguna	12.8	10.6	13.6	22.1	40.9	0.0	
Católica	21.3	9.2	13.4	25.5	30.5	0.1	
Evangélica	12.3	7.9	12.3	27.4	39.3	0.8	
Otra	7.7	7.7	15.4	15.4	53.8	0.0	
<b>Opción de voto</b>							
Ninguno	18.2	8.5	10.3	26.2	36.7	0.3	
ARENA	26.6	8.5	12.8	21.3	30.9	0.0	
FMLN	23.9	10.4	9.0	25.4	31.3	0.0	
PDC	3.7	18.5	3.7	37.0	37.0	0.0	
Otros partidos	10.3	3.4	20.7	17.2	48.3	0.0	
Cualquiera	15.4	15.4	30.8	7.7	30.8	0.0	
Voto secreto	24.1	9.9	14.7	25.1	26.2	0.0	
No sabe/no responde	12.1	9.0	16.0	25.3	37.1	0.5	
<b>TODOS</b>	<b>%</b>	<b>17.6</b>	<b>9.2</b>	<b>13.3</b>	<b>25.1</b>	<b>34.6</b>	<b>0.3</b>
	<b>N</b>	<b>211</b>	<b>110</b>	<b>159</b>	<b>301</b>	<b>415</b>	<b>3</b>

¿Con qué frecuencia escucha las noticias por la radio: todos los días, muchas veces a la semana, una o dos veces por semana, rara vez o nunca?

**Cuadro 9**  
**Frecuencia con que el encuestado persuade a sus familiares o amigos para que compartan sus puntos de vista según variables**  
**(En porcentajes)**

VARIABLES	FRECUENCIA			
	Siempre	De vez en cuando	Rara vez	Nunca
<b>Zona del país</b>				
Occidental	12.9	32.5	30.9	23.7
Central	11.7	24.3	29.4	34.6
Metropolitana	11.0	30.1	31.7	27.2
Paracentral	23.1	32.5	26.9	17.5
Oriental	11.3	36.8	30.1	21.8
<b>Estrato</b>				
Alto	12.0	40.0	30.7	17.3
Medio-alto	12.0	39.2	27.7	21.1
Medio-bajo	18.0	34.8	31.7	15.5
Obrero	12.9	29.0	33.6	24.5
Marginal	14.5	27.7	32.1	25.8
Rural	11.6	28.0	27.5	32.8
<b>Sexo</b>				
Masculino	15.0	32.7	29.6	22.7
Femenino	11.6	30.2	30.6	27.6
<b>Edad</b>				
18 a 25 años	15.3	35.8	25.4	23.4
26 a 40 años	11.5	29.6	30.2	28.7
41 a 55 años	15.9	29.5	35.5	19.1
56 años y más	9.0	29.7	33.3	27.9
<b>Estudios</b>				
Ninguno	7.7	21.5	30.8	40.0
Primaria	10.2	24.5	37.1	28.3
Plan básico	16.6	36.2	24.1	23.1
Bachillerato	16.4	37.9	27.3	18.4
Superior	14.5	35.9	27.4	22.2
<b>Religión</b>				
Ninguna	12.4	29.5	29.9	28.2
Católica	13.6	33.5	31.0	21.9
Evangélica	12.3	27.8	28.2	31.7
Otra	23.1	23.1	23.1	30.8
<b>Opción de voto</b>				
Ninguno	14.1	30.3	28.7	26.9
ARENA	19.4	36.6	21.5	22.6
FMLN	26.9	32.8	17.9	22.4
PDC	3.7	37.0	25.9	33.3
Otros partidos	27.6	20.7	34.5	17.2
Cualquiera	15.4	23.1	46.2	15.4
Voto secreto	10.5	39.8	34.0	15.7
No sabe/no responde	9.3	27.6	33.2	29.9
<b>TODOS</b>				
%	13.2	31.4	30.1	25.3
N	158	376	361	303

*Cuando Ud. mantiene una opinión, Ud. se encuentra a si mismo tratando de persuadir a sus amigos, familiares o compañeros para que compartan sus puntos de vista. Esto le pasa siempre, de vez en cuando, rara vez o nunca.*

**Cuadro 10**  
**Frecuencia con que el encuestado habla de política según variables**  
**(En porcentajes)**

VARIABLES	FRECUENCIA			No responde
	Frecuentemente	Ocasionalmente	Nunca	
<b>Zona del país</b>				
Occidental	6.4	33.3	60.2	0.0
Central	6.5	21.5	71.5	0.5
Metropolitana	9.7	44.2	45.8	0.3
Paracentral	7.5	39.4	53.1	0.0
Oriental	6.8	32.0	61.3	0.0
<b>Estrato</b>				
Alto	16.0	57.3	26.7	0.0
Medio-alto	9.0	51.8	38.6	0.6
Medio-bajo	14.8	37.0	47.5	0.6
Obrero	8.3	32.8	58.9	0.0
Marginal	3.8	37.1	59.1	0.0
Rural	3.3	22.0	74.7	0.0
<b>Sexo</b>				
Masculino	12.5	38.7	48.8	0.0
Femenino	3.0	30.7	65.9	0.3
<b>Edad</b>				
18 a 25 años	6.4	40.2	53.5	0.0
26 a 40 años	8.6	31.1	60.1	0.2
41 a 55 años	8.6	37.3	53.6	0.5
56 años y más	3.6	27.9	68.5	0.0
<b>Estudios</b>				
Ninguno	0.8	16.9	82.3	0.0
Primaria	3.0	23.6	73.4	0.0
Plan básico	5.5	30.7	63.8	0.0
Bachillerato	9.0	43.0	48.0	0.0
Superior	17.7	54.2	27.3	0.8
<b>Religión</b>				
Ninguna	8.1	29.4	61.7	0.9
Católica	8.4	37.8	53.8	0.0
Evangélica	4.8	30.2	65.1	0.0
Otra	0.0	38.5	61.5	0.0
<b>Opción de voto</b>				
Ninguno	10.3	35.1	54.6	0.0
ARENA	6.4	50.0	42.6	1.1
FMLN	20.9	46.3	32.8	0.0
PDC	14.8	25.9	59.3	0.0
Otros partidos	10.3	41.4	48.3	0.0
Cualquiera	0.0	61.5	38.5	0.0
Voto secreto	4.2	28.3	67.5	0.0
No sabe/no responde	3.9	30.4	65.5	0.3
<b>TODOS</b>				
%	7.5	34.5	57.8	0.2
N	90	414	693	2

*Cuando Ud. está junto con sus amigos, Ud. diría que habla de temas políticos: frecuentemente, ocasionalmente o nunca.*

**Cuadro 11**  
**Definición de Derechos Humanos según variables**  
**(En porcentajes)**

VARIABLES	DEFINICIÓN								No sabe	
	Derecho de todos	Respeto	Algo que protege	Algo que avuda	Libertad	Satisfacción de necesidades	Derechos de los niños	Otras		
<b>Zona del país</b>										
Occidental	20.1	16.9	17.3	12.9	1.2	0.0	1.2	4.0	26.5	
Central	12.1	19.6	22.0	9.3	2.3	2.8	0.5	5.6	25.7	
Metropolitana	22.9	23.9	15.2	8.4	2.6	2.3	1.6	6.5	16.8	
Paracentral	26.3	10.6	13.8	18.1	7.5	0.6	0.6	5.0	17.5	
Oriental	15.8	16.5	22.2	14.3	1.1	0.8	0.8	6.0	22.6	
<b>Estrato</b>										
Alto	36.0	25.3	8.0	9.3	5.3	1.3	0.0	1.3	13.3	
Medio-alto	27.1	26.5	18.1	5.4	4.8	0.6	1.2	6.0	10.2	
Medio-bajo	30.9	20.4	19.8	6.8	4.3	2.5	0.6	3.1	11.7	
Obrero	17.4	19.1	21.2	14.1	0.8	3.3	0.8	7.1	16.2	
Marginal	15.1	13.2	11.9	17.0	1.3	0.6	1.3	10.1	29.6	
Rural	10.9	14.1	20.2	14.4	2.0	0.3	1.3	4.3	32.6	
<b>Sexo</b>										
Masculino	21.3	18.5	21.3	11.8	2.3	1.4	0.7	6.5	16.2	
Femenino	17.4	18.1	15.4	12.4	2.9	1.3	1.3	4.6	26.8	
<b>Edad</b>										
18 a 25 años	26.6	14.7	14.2	8.7	2.9	1.7	0.9	4.0	26.3	
26 a 40 años	17.5	20.9	20.7	14.4	2.9	1.0	0.6	4.6	17.5	
41 a 55 años	16.8	19.5	19.1	12.3	1.8	0.9	0.0	5.9	23.6	
56 años y más	9.9	14.4	16.2	11.7	1.8	2.7	5.4	13.5	24.3	
<b>Estudios</b>										
Ninguno	7.7	6.9	16.9	18.5	0.8	0.0	2.3	4.6	42.3	
Primaria	9.9	14.3	16.8	14.3	1.1	1.6	1.9	8.8	31.3	
Plan básico	17.6	15.1	20.1	14.1	2.5	1.0	0.0	4.0	25.6	
Bachillerato	25.0	22.7	22.7	9.4	4.3	1.2	0.0	2.3	12.5	
Superior	34.5	28.1	14.5	6.8	4.0	2.0	0.8	5.6	3.6	
<b>Religión</b>										
Ninguna	14.5	12.8	23.4	16.2	2.6	0.9	1.3	4.3	24.3	
Católica	21.3	20.5	16.3	11.7	2.9	1.7	1.0	5.4	19.2	
Evangélica	17.5	17.9	17.5	9.1	2.0	0.8	0.8	7.1	27.4	
Otra	30.8	7.7	38.5	15.4	0.0	0.0	0.0	0.0	7.7	
<b>Opción de voto</b>										
Ninguno	24.1	19.0	17.9	8.7	3.3	0.8	1.0	7.2	17.9	
ARENA	25.5	19.1	16.0	18.1	3.2	2.1	1.1	1.1	13.8	
FMLN	25.4	17.9	17.9	14.9	1.5	1.5	0.0	9.0	11.9	
PDC	11.1	7.4	33.3	0.0	3.7	0.0	0.0	11.1	33.3	
Otros partidos	24.1	17.2	17.2	17.2	3.4	6.9	3.4	0.0	10.3	
Cualquiera	15.4	7.7	15.4	15.4	0.0	7.7	0.0	7.7	30.8	
Voto secreto	14.1	23.6	19.9	16.2	1.0	1.6	1.0	2.6	19.9	
No sabe/no responde	14.7	16.0	17.3	11.9	2.6	1.0	1.0	5.7	29.9	
<b>TODOS</b>	<b>%</b>	<b>19.3</b>	<b>18.3</b>	<b>18.2</b>	<b>12.1</b>	<b>2.6</b>	<b>1.3</b>	<b>1.0</b>	<b>5.5</b>	<b>21.8</b>
	<b>N</b>	<b>231</b>	<b>219</b>	<b>218</b>	<b>145</b>	<b>31</b>	<b>16</b>	<b>12</b>	<b>66</b>	<b>261</b>

Por favor, ¿podría decirme qué son los derechos humanos para Ud.?

**Cuadro 12**  
**Derecho Humano más importante según variables**  
**(En porcentajes)**

VARIABLES	DERECHO HUMANO MÁS IMPORTANTE								No sabe	
	Respeto a la vida	Protección al niño	Bienestar social	Libertades	Respeto	Protección a desventajados	Todos	Otros		
<b>Zona del país</b>										
Occidental	27.3	8.4	9.2	8.8	6.8	5.6	2.0	4.4	27.3	
Central	24.3	11.7	3.8	6.1	7.9	6.1	1.4	7.0	31.8	
Metropolitana	38.7	9.4	8.7	9.7	8.4	1.6	1.9	3.5	18.1	
Paracentral	30.6	10.0	15.0	13.8	4.4	1.9	2.5	3.1	18.8	
Oriental	22.9	13.5	11.7	9.0	10.9	4.9	3.0	5.3	18.8	
<b>Estrato</b>										
Alto	45.3	13.3	9.3	10.7	12.0	1.3	2.7	0.0	5.3	
Medio-alto	41.0	7.8	10.8	19.3	5.4	2.4	1.2	3.6	8.4	
Medio-bajo	37.0	9.3	9.9	11.1	10.5	3.1	3.1	3.7	12.3	
Obrero	28.6	12.9	10.8	7.1	10.4	2.9	2.5	4.6	20.3	
Marginal	20.8	14.5	8.8	6.3	5.0	4.4	1.9	5.7	32.7	
Rural	21.7	8.8	8.1	6.6	7.1	6.1	2.0	6.1	33.6	
<b>Sexo</b>										
Masculino	32.2	7.9	11.1	10.7	8.5	3.5	2.1	5.5	18.5	
Femenino	26.5	13.0	7.9	7.9	7.6	4.4	2.2	4.0	26.5	
<b>Edad</b>										
18 a 25 años	32.7	12.4	7.2	9.0	7.2	4.3	1.4	2.9	22.8	
26 a 40 años	30.7	10.6	8.2	10.7	9.0	2.7	1.9	3.1	23.0	
41 a 55 años	21.8	9.5	12.2	9.1	7.3	6.8	4.1	9.1	20.0	
56 años y más	26.1	7.2	16.2	3.6	7.2	3.6	0.9	9.0	26.1	
<b>Estudios</b>										
Ninguno	16.9	4.6	14.6	3.1	6.2	3.1	2.3	4.6	44.6	
Primaria	17.0	10.4	9.6	5.2	6.6	5.8	1.9	7.4	36.0	
Plan básico	26.6	12.1	9.0	9.5	11.1	3.5	3.5	3.5	21.1	
Bachillerato	35.2	15.6	8.2	12.5	7.4	3.9	1.6	3.9	11.7	
Superior	49.0	7.6	8.0	14.9	9.2	2.4	2.0	2.4	4.4	
<b>Religión</b>										
Ninguna	26.4	8.9	9.0	6.8	7.7	4.3	3.8	3.8	29.4	
Católica	30.3	11.7	10.9	9.0	7.6	3.9	1.9	4.4	20.3	
Evangélica	28.2	9.1	5.6	11.1	9.9	4.4	1.6	6.3	23.8	
Otra	38.5	7.7	15.4	30.8	0.0	0.0	0.0	0.0	7.7	
<b>Opción de voto</b>										
Ninguno	34.6	10.3	7.7	10.0	8.5	3.8	3.1	5.1	16.9	
ARENA	41.5	13.8	7.4	8.5	10.6	4.3	1.1	3.2	9.6	
FMLN	37.3	16.4	9.0	9.0	6.0	0.0	4.5	6.0	11.9	
PDC	14.8	11.1	7.4	0.0	18.5	11.1	0.0	0.0	37.0	
Otros partidos	13.8	3.4	27.6	20.7	10.3	3.4	0.0	3.4	17.2	
Cualquiera	30.8	0.0	23.1	7.7	0.0	7.7	0.0	0.0	30.8	
Voto secreto	24.1	11.5	11.5	11.5	5.2	6.3	1.0	5.2	23.6	
No sabe/no responde	24.0	9.5	9.0	7.5	8.0	3.1	2.1	4.6	32.2	
<b>TODOS</b>	<b>%</b>	<b>29.2</b>	<b>10.6</b>	<b>9.5</b>	<b>9.3</b>	<b>8.0</b>	<b>4.0</b>	<b>2.2</b>	<b>4.7</b>	<b>22.7</b>
	<b>N</b>	<b>350</b>	<b>127</b>	<b>113</b>	<b>111</b>	<b>96</b>	<b>48</b>	<b>26</b>	<b>56</b>	<b>272</b>

Ahora dígame, ¿qué derecho humano es más importante para Ud.?

**Cuadro 13**  
**Derechos Humanos que deben protegerse más según variables**  
**(En porcentajes)**

VARIABLES	DERECHOS QUE DEBEN PROTEGERSE MÁS								No sabe
	Respeto a la vida	Protección al niño	Bienestar social	Libertades	Respeto	Protección a desventajados	Todos	Otros	
<b>Zona del país</b>									
Occidental	24.1	21.7	6.0	7.2	4.4	4.4	0.8	2.8	28.5
Central	15.9	22.4	5.1	4.7	5.6	5.1	2.3	5.6	33.2
Metropolitana	25.8	19.7	12.6	7.1	8.1	2.9	1.6	4.5	17.7
Paracentral	30.6	17.5	12.5	7.5	4.4	5.0	3.1	1.9	17.5
Oriental	22.6	24.4	8.3	5.3	6.4	3.8	2.6	5.6	21.1
<b>Estrato</b>									
Alto	32.0	24.0	6.7	12.0	13.3	0.0	1.3	1.3	9.3
Medio-alto	36.1	19.3	10.8	11.4	6.0	1.8	2.4	3.6	8.4
Medio-bajo	29.0	22.8	11.1	9.3	4.9	4.9	2.5	3.1	12.3
Obrero	21.6	24.9	9.1	4.6	8.3	5.0	1.2	5.4	19.9
Marginal	19.5	21.4	8.2	2.5	1.3	3.1	2.5	5.7	35.8
Rural	17.4	18.9	7.8	4.5	5.6	5.3	2.0	4.3	34.1
<b>Sexo</b>									
Masculino	25.9	19.2	8.8	9.2	6.5	4.8	1.9	4.8	19.0
Femenino	21.6	23.3	9.0	3.8	5.5	3.5	2.1	3.8	27.4
<b>Edad</b>									
18 a 25 años	24.9	21.7	7.5	4.9	6.9	4.0	1.7	3.8	24.6
26 a 40 años	25.5	21.7	9.0	7.9	6.3	3.5	1.9	2.9	21.3
41 a 55 años	17.3	22.7	10.5	5.9	4.5	5.5	2.3	7.7	23.6
56 años y más	23.4	16.2	9.9	4.5	4.5	4.5	1.8	5.4	29.7
<b>Estudios</b>									
Ninguno	16.2	13.1	10.8	3.1	3.8	2.3	0.8	4.6	45.4
Primaria	14.8	20.1	9.1	3.3	3.6	4.9	1.9	4.9	37.4
Plan básico	18.1	26.6	8.0	5.0	8.0	5.0	2.5	3.5	23.1
Bachillerato	31.6	27.0	6.6	7.4	6.3	3.5	2.0	3.9	11.7
Superior	36.5	17.7	10.8	12.0	8.8	3.6	2.4	4.0	4.0
<b>Religión</b>									
Ninguna	17.9	21.3	9.8	5.5	4.3	3.8	3.0	3.4	31.1
Católica	24.6	22.2	9.6	6.3	6.7	4.3	2.0	4.3	20.0
Evangélica	25.4	18.7	6.0	7.1	6.0	4.0	1.2	4.8	27.0
Otra	38.5	30.8	15.4	7.7	0.0	0.0	0.0	7.7	0.0
<b>Opción de voto</b>									
Ninguno	24.1	22.3	9.0	7.9	6.7	4.1	2.3	4.1	19.5
ARENA	37.2	19.1	6.4	5.3	8.5	3.2	1.1	8.5	10.6
FMLN	23.9	22.4	13.4	6.0	7.5	7.5	3.0	7.5	9.0
PDC	14.8	22.2	11.1	0.0	3.7	11.1	0.0	0.0	37.0
Otros partidos	20.7	10.3	24.1	13.8	0.0	3.4	6.9	3.4	17.2
Cualquiera	46.2	15.4	7.7	0.0	0.0	0.0	0.0	7.7	23.1
Voto secreto	19.9	25.7	7.9	7.3	4.7	5.2	2.6	3.7	23.0
No sabe/no responde	21.6	19.6	8.0	4.6	5.9	2.8	1.3	3.4	32.7
<b>TODOS</b>									
%	<b>23.6</b>	<b>21.4</b>	<b>8.9</b>	<b>6.3</b>	<b>6.0</b>	<b>4.1</b>	<b>2.0</b>	<b>4.3</b>	<b>23.4</b>
N	<b>283</b>	<b>256</b>	<b>107</b>	<b>76</b>	<b>72</b>	<b>49</b>	<b>24</b>	<b>51</b>	<b>281</b>

¿Qué derecho humano cree Ud. que es más necesario proteger?



**Cuadro 14**  
**Opinión sobre el responsable de proteger el derecho mencionado según variables**  
**(En porcentajes)**

VARIABLES	OPINIÓN							No sabe	
	Gobierno	Toda la población	Los padres	PDDH	Cuerpos de seguridad	Otras Instituciones de DDHH	Otros		
<b>Zona del país</b>									
Occidental	37.3	21.3	6.8	4.0	2.8	0.8	3.6	23.3	
Central	39.7	13.1	7.9	0.9	5.6	1.4	2.8	28.5	
Metropolitana	40.0	24.2	6.5	6.8	2.3	1.3	3.5	15.5	
Paracentral	35.0	25.0	10.0	1.9	4.4	2.5	0.6	20.6	
Oriental	39.5	12.0	8.6	6.8	6.8	2.3	3.0	21.1	
<b>Estrato</b>									
Alto	46.7	30.7	5.3	4.0	5.3	0.0	2.7	5.3	
Medio-alto	48.2	23.5	6.0	7.2	3.0	3.0	1.2	7.8	
Medio-bajo	39.5	22.8	8.6	6.8	2.5	1.2	5.6	13.0	
Obrero	37.8	21.6	6.2	5.8	5.0	2.1	2.9	18.7	
Marginal	29.6	15.7	10.1	3.8	3.8	2.5	4.4	30.2	
Rural	36.9	13.1	8.6	2.0	5.1	0.8	2.0	31.6	
<b>Sexo</b>									
Masculino	44.2	18.5	5.5	4.6	5.3	2.3	3.3	16.4	
Femenino	33.6	19.5	9.8	4.4	3.3	1.0	2.5	25.8	
<b>Edad</b>									
18 a 25 años	33.8	24.6	6.9	5.2	4.6	1.7	2.9	20.2	
26 a 40 años	40.1	17.5	8.4	5.0	4.0	1.9	2.5	20.5	
41 a 55 años	42.3	14.5	8.2	2.3	5.0	0.5	3.2	24.1	
56 años y más	38.7	18.0	6.3	4.5	2.7	1.8	4.5	23.4	
<b>Estudios</b>									
Ninguno	35.4	13.1	3.8	2.3	3.1	1.5	3.1	37.7	
Primaria	32.4	11.5	8.8	2.5	6.3	0.5	3.0	34.9	
Plan básico	37.2	17.1	12.1	4.5	2.5	1.0	4.0	21.6	
Bachillerato	37.5	24.6	7.4	8.2	4.7	4.3	2.0	11.3	
Superior	51.4	28.9	5.2	4.8	2.8	0.8	2.8	3.2	
<b>Religión</b>									
Ninguna	32.8	19.6	6.0	6.0	5.1	1.7	3.0	26.0	
Católica	41.1	19.5	8.3	3.9	4.4	1.3	2.6	19.0	
Evangélica	37.7	16.7	7.5	4.8	2.8	2.4	4.0	24.2	
Otra	30.8	30.8	15.4	7.7	7.7	0.0	0.0	7.7	
<b>Opción de voto</b>									
Ninguno	43.6	21.0	7.2	3.8	3.8	1.8	2.3	16.4	
ARENA	45.7	23.4	8.5	5.3	3.2	0.0	3.2	10.6	
FMLN	44.8	23.9	3.0	9.0	3.0	1.5	6.0	9.0	
PDC	37.0	7.4	3.7	3.7	7.4	3.7	0.0	37.0	
Otros partidos	37.9	17.2	0.0	3.4	6.9	3.4	13.8	17.2	
Cualquiera	23.1	15.4	0.0	7.7	7.7	7.7	7.7	30.8	
Voto secreto	44.0	9.9	8.4	6.8	4.2	2.6	3.7	20.4	
No sabe/no responde	28.9	20.6	9.8	3.1	4.6	0.8	1.8	30.4	
<b>TODOS</b>	<b>%</b>	<b>38.6</b>	<b>19.0</b>	<b>7.8</b>	<b>4.5</b>	<b>4.3</b>	<b>1.6</b>	<b>2.9</b>	<b>21.4</b>
	<b>N</b>	<b>463</b>	<b>228</b>	<b>93</b>	<b>54</b>	<b>51</b>	<b>19</b>	<b>35</b>	<b>256</b>

¿Quién debería tener la tarea de proteger ese derecho?

**Cuadro 15**  
**Si Ud. fuese arrestado sin razón alguna por una autoridad y maltratado en el proceso de encarcelamiento,**  
**¿a quién acudiría a buscar ayuda?**  
**(En porcentajes)**

VARIABLES	RESPUESTA									No sabe	
	DDHH	PDDH	Abogado	Juzgados	Autoridades	Familia	CDH	A nadie	Otras		
<b>Zona del país</b>											
Occidental	32.1	16.9	12.4	6.0	6.8	4.0	3.2	1.6	8.8	8.0	
Central	35.0	17.8	10.3	3.3	5.6	7.5	4.2	2.3	7.9	6.1	
Metropolitana	25.5	24.2	20.3	6.1	5.2	6.1	2.6	1.3	3.9	4.8	
Paracentral	31.9	28.8	17.5	5.0	5.0	4.4	2.5	0.6	0.6	3.8	
Oriental	27.4	18.4	13.5	10.9	6.0	5.6	4.9	0.4	4.5	8.3	
<b>Estrato</b>											
Alto	12.0	24.0	33.3	10.7	2.7	5.3	2.7	1.3	5.3	2.7	
Medio-alto	18.7	27.7	22.9	9.0	3.0	5.4	3.6	1.2	4.8	3.6	
Medio-bajo	24.7	20.4	18.5	6.2	6.8	5.6	6.2	1.9	6.8	3.1	
Obrero	29.9	27.4	12.9	3.7	7.9	3.7	2.9	1.7	5.0	5.0	
Marginal	45.3	15.1	11.3	6.3	3.8	5.7	1.3	0.6	1.9	8.8	
Rural	33.8	15.9	9.6	6.6	6.6	6.8	3.8	1.0	6.6	9.3	
<b>Sexo</b>											
Masculino	32.0	25.2	12.3	6.3	3.9	3.9	4.8	1.6	4.9	5.1	
Femenino	27.9	17.0	17.4	6.7	7.4	7.1	2.4	1.0	5.7	7.4	
<b>Edad</b>											
18 a 25 años	24.9	19.9	15.0	7.5	5.8	8.4	3.2	0.6	7.8	6.9	
26 a 40 años	32.8	22.3	14.0	4.8	6.9	4.6	3.6	1.3	3.6	6.0	
41 a 55 años	31.8	21.8	15.9	8.2	3.2	4.1	4.1	1.4	3.2	6.4	
56 años y más	27.0	15.3	18.0	8.1	5.4	4.5	2.7	2.7	9.9	6.3	
<b>Estudios</b>											
Ninguno	30.0	15.4	14.6	8.5	4.6	4.6	2.3	2.3	5.4	12.3	
Primaria	36.5	14.6	11.0	6.0	8.0	6.9	2.7	1.6	4.7	8.0	
Plan básico	34.2	23.6	10.6	6.0	7.0	5.0	2.5	0.5	2.5	8.0	
Bachillerato	28.1	23.8	16.4	5.5	5.5	5.9	4.7	0.0	6.3	3.9	
Superior	18.5	27.7	23.3	7.6	2.4	4.4	4.8	2.0	7.2	2.0	
<b>Religión</b>											
Ninguna	30.6	19.6	13.6	7.2	3.4	5.5	5.5	0.9	4.7	8.9	
Católica	29.2	22.5	15.6	6.0	6.9	6.0	3.1	1.1	4.7	4.9	
Evangélica	31.7	17.9	14.3	6.3	4.8	4.8	2.4	2.0	7.9	7.9	
Otra	15.4	15.4	23.1	23.1	7.7	0.0	7.7	0.0	0.0	7.7	
<b>Opción de voto</b>											
Ninguno	27.2	20.8	16.4	5.6	4.1	5.9	5.6	2.6	5.6	6.2	
ARENA	21.3	18.1	20.2	14.9	2.1	6.4	3.2	0.0	8.5	5.3	
FMLN	32.8	29.9	11.9	3.0	3.0	6.0	6.0	1.5	4.5	1.5	
PDC	29.6	18.5	11.1	7.4	3.7	11.1	7.4	0.0	0.0	11.1	
Otros partidos	31.0	20.7	10.3	13.8	0.0	6.9	3.4	0.0	6.9	6.9	
Cualquiera	46.2	23.1	0.0	0.0	7.7	7.7	7.7	0.0	7.7	0.0	
Voto secreto	30.9	23.6	15.2	3.1	12.0	5.2	2.6	0.5	3.7	3.1	
No sabe/no responde	33.0	18.8	13.9	7.2	6.2	4.6	1.0	0.8	5.4	9.0	
<b>TODOS</b>	<b>%</b>	<b>29.9</b>	<b>20.9</b>	<b>15.0</b>	<b>6.5</b>	<b>5.8</b>	<b>5.6</b>	<b>3.5</b>	<b>1.3</b>	<b>5.3</b>	<b>6.3</b>
	<b>N</b>	<b>358</b>	<b>250</b>	<b>180</b>	<b>78</b>	<b>69</b>	<b>67</b>	<b>42</b>	<b>15</b>	<b>64</b>	<b>76</b>

**Cuadro 16**  
**¿Recuerda Ud. haber leído algo acerca de los Acuerdos de paz?**  
**(En porcentajes)**

VARIABLES	RESPUESTA		No sabe	
	Sí	No		
<b>Zona del país</b>				
Occidental	40.6	58.6	0.8	
Central	39.3	59.3	1.4	
Metropolitana	57.4	41.3	1.3	
Paracentral	44.4	52.5	3.1	
Oriental	48.1	51.1	0.8	
<b>Estrato</b>				
Alto	70.7	29.3	0.0	
Medio-alto	65.1	34.9	0.0	
Medio-bajo	59.3	39.5	1.2	
Obrero	44.0	55.2	0.8	
Marginal	37.1	60.4	2.5	
Rural	35.4	62.6	2.0	
<b>Sexo</b>				
Masculino	55.3	44.0	0.7	
Femenino	39.3	58.8	1.9	
<b>Edad</b>				
18 a 25 años	41.9	56.9	1.2	
26 a 40 años	47.4	50.7	1.9	
41 a 55 años	52.7	46.8	0.5	
56 años y más	48.6	50.5	0.9	
<b>Estudios</b>				
Ninguno	16.9	78.5	4.6	
Primaria	40.7	57.4	1.9	
Plan básico	41.2	58.3	0.5	
Bachillerato	49.6	50.0	0.4	
Superior	73.5	26.1	0.4	
<b>Religión</b>				
Ninguna	40.0	58.3	1.7	
Católica	50.9	48.4	0.7	
Evangélica	40.9	56.3	2.8	
Otra	69.2	30.8	0.0	
<b>Opción de voto</b>				
Ninguno	48.5	50.8	0.8	
ARENA	54.3	45.7	0.0	
FMLN	65.7	34.3	0.0	
PDC	37.0	59.3	3.7	
Otros partidos	51.7	48.3	0.0	
Cualquiera	38.5	61.5	0.0	
Voto secreto	47.1	51.3	1.6	
No sabe/no responde	40.7	57.0	2.3	
<b>TODOS</b>	<b>%</b>	<b>46.9</b>	<b>51.8</b>	<b>1.3</b>
	<b>N</b>	<b>562</b>	<b>621</b>	<b>16</b>

**Cuadro 17**  
**¿Recuerda Ud. haber visto u oído algo, en radio o televisión,**  
**acerca de los Acuerdos de paz?**  
**(En porcentajes)**

VARIABLES	RESPUESTA		No sabe	
	Sí	No		
<b>Zona del país</b>				
Occidental	75.5	23.3	1.2	
Central	74.3	24.8	0.9	
Metropolitana	88.1	11.0	1.0	
Paracentral	76.9	21.3	1.9	
Oriental	79.7	19.9	0.4	
<b>Estrato</b>				
Alto	94.7	5.3	0.0	
Medio-alto	89.8	9.0	1.2	
Medio-bajo	90.7	8.6	0.6	
Obrero	82.6	17.0	0.4	
Marginal	69.2	28.3	2.5	
Rural	70.5	28.5	1.0	
<b>Sexo</b>				
Masculino	84.7	14.8	0.5	
Femenino	75.1	23.5	1.4	
<b>Edad</b>				
18 a 25 años	76.0	22.5	1.4	
26 a 40 años	82.1	16.5	1.3	
41 a 55 años	80.5	19.5	0.0	
56 años y más	77.5	22.5	0.0	
<b>Estudios</b>				
Ninguno	56.9	40.8	2.3	
Primaria	72.5	25.5	1.9	
Plan básico	78.4	21.1	0.5	
Bachillerato	89.1	10.9	0.0	
Superior	93.6	6.0	0.4	
<b>Religión</b>				
Ninguna	77.4	21.3	1.3	
Católica	82.4	16.9	0.7	
Evangélica	73.8	24.6	1.6	
Otra	84.6	15.4	0.0	
<b>Opción de voto</b>				
Ninguno	81.8	17.2	1.0	
ARENA	80.9	19.1	0.0	
FMLN	86.6	13.4	0.0	
PDC	59.3	33.3	7.4	
Otros partidos	82.8	17.2	0.0	
Cualquiera	92.3	7.7	0.0	
Voto secreto	80.6	18.8	0.5	
No sabe/no responde	76.3	22.4	1.3	
<b>TODOS</b>	<b>%</b>	<b>79.6</b>	<b>19.3</b>	<b>1.0</b>
	<b>N</b>	<b>955</b>	<b>232</b>	<b>12</b>

**Cuadro 18**  
**Opinión sobre qué tan informado se siente acerca de los Acuerdos de paz según variables**  
**(En porcentajes)**

VARIABLES	OPINIÓN				No sabe	
	Muy bien	Bien	No muy bien	Nada		
<b>Zona del país</b>						
Occidental	5.2	16.5	59.8	17.7	0.8	
Central	2.8	17.8	55.1	23.4	0.9	
Metropolitana	6.1	21.0	58.4	13.9	0.6	
Paracentral	5.0	23.8	47.5	23.1	0.6	
Oriental	3.4	19.2	60.2	15.4	1.9	
<b>Estrato</b>						
Alto	4.0	24.0	62.7	9.3	0.0	
Medio-alto	4.8	25.9	62.7	6.6	0.0	
Medio-bajo	6.8	20.4	63.6	9.3	0.0	
Obrero	4.6	22.0	56.4	16.6	0.4	
Marginal	3.8	13.8	50.9	27.7	3.8	
Rural	4.0	16.2	53.8	24.7	1.3	
<b>Sexo</b>						
Masculino	5.5	23.2	56.9	13.9	0.5	
Femenino	3.8	16.0	57.2	21.6	1.4	
<b>Edad</b>						
18 a 25 años	4.6	18.8	55.5	19.7	1.4	
26 a 40 años	5.6	18.0	59.1	16.5	0.8	
41 a 55 años	3.2	24.1	53.6	18.2	0.9	
56 años y más	2.7	18.9	59.5	18.0	0.9	
<b>Estudios</b>						
Ninguno	0.8	13.8	38.5	43.1	3.8	
Primaria	2.7	18.1	53.6	24.5	1.1	
Plan básico	6.5	15.1	60.3	17.1	1.0	
Bachillerato	3.9	19.1	66.8	9.8	0.4	
Superior	8.4	28.1	59.0	4.4	0.0	
<b>Religión</b>						
Ninguna	3.8	11.9	62.1	20.9	1.3	
Católica	4.1	24.0	55.7	15.5	0.7	
Evangélica	6.7	13.9	55.6	22.2	1.6	
Otra	0.0	15.4	69.2	15.4	0.0	
<b>Opción de voto</b>						
Ninguno	4.4	16.7	59.0	19.2	0.8	
ARENA	8.5	26.6	52.1	10.6	2.1	
FMLN	9.0	32.8	46.3	11.9	0.0	
PDC	11.1	14.8	37.0	37.0	0.0	
Otros partidos	6.9	24.1	55.2	13.8	0.0	
Cualquiera	0.0	23.1	69.2	0.0	7.7	
Voto secreto	3.1	22.5	63.9	10.5	0.0	
No sabe/no responde	3.4	16.5	55.9	22.7	1.5	
<b>TODOS</b>	<b>%</b>	<b>4.6</b>	<b>19.4</b>	<b>57.0</b>	<b>17.9</b>	<b>1.0</b>
	<b>N</b>	<b>55</b>	<b>233</b>	<b>684</b>	<b>215</b>	<b>12</b>

Considerando todo, ¿qué tan informado se siente Ud. acerca de los Acuerdos de paz?

**Cuadro 19**  
**Opinión sobre la utilidad de los Acuerdos de paz según variables**  
**(En porcentajes)**

VARIABLES	OPINION			No sabe	
	Buenos para el país	Malos para el país	Ni buenos ni malos		
<b>Zona del país</b>					
Occidental	36.5	8.4	49.0	6.0	
Central	48.1	11.7	32.7	7.5	
Metropolitana	46.8	10.0	40.3	2.9	
Paracentral	39.4	12.5	42.5	5.6	
Oriental	42.9	9.0	42.9	5.3	
<b>Estrato</b>					
Alto	61.3	10.7	24.0	4.0	
Medio-alto	45.8	9.0	42.8	2.4	
Medio-bajo	43.8	10.5	43.8	1.9	
Obrero	42.3	9.1	45.2	3.3	
Marginal	34.6	15.7	40.9	8.8	
Rural	41.9	8.6	41.7	7.8	
<b>Sexo</b>					
Masculino	48.6	10.2	38.2	3.0	
Femenino	38.0	10.0	44.7	7.3	
<b>Edad</b>					
18 a 25 años	41.0	7.8	44.2	6.9	
26 a 40 años	42.4	10.7	42.4	4.4	
41 a 55 años	45.0	12.3	37.7	5.0	
56 años y más	48.6	9.9	36.9	4.5	
<b>Estudios</b>					
Ninguno	40.8	12.3	33.1	13.8	
Primaria	40.1	9.9	43.4	6.6	
Plan básico	41.2	10.6	44.2	4.0	
Bachillerato	38.3	9.8	48.4	3.5	
Superior	55.0	9.2	34.1	1.6	
<b>Religión</b>					
Ninguna	37.4	10.2	48.9	3.4	
Católica	45.8	10.0	39.5	4.7	
Evangélica	41.3	9.5	40.9	8.3	
Otra	30.8	23.1	38.5	7.7	
<b>Opción de voto</b>					
Ninguno	35.1	12.1	49.0	3.8	
ARENA	67.0	8.5	22.3	2.1	
FMLN	41.8	10.4	43.3	4.5	
PDC	40.7	7.4	37.0	14.8	
Otros partidos	55.2	13.8	31.0	0.0	
Cualquiera	53.8	15.4	23.1	7.7	
Voto secreto	46.6	10.5	40.8	2.1	
No sabe/no responde	42.5	8.0	40.7	8.8	
<b>TODOS</b>	<b>%</b>	<b>43.0</b>	<b>10.1</b>	<b>41.6</b>	<b>5.3</b>
	<b>N</b>	<b>516</b>	<b>121</b>	<b>499</b>	<b>63</b>

*De manera general, Ud. piensa que los Acuerdos de paz han sido: buenos para el país, malos para el país o ni buenos ni malos.*

**Cuadro 20**  
**Opinión sobre los beneficiados con los Acuerdos de paz según variables**  
**(En porcentajes)**

VARIABLES	BENEFICIADOS				No sabe	
	Ninguno	Ambas partes	El gobierno	La oposición		
<b>Zona del país</b>						
Occidental	6.4	51.8	16.1	8.4	17.3	
Central	4.2	54.2	16.4	9.8	15.4	
Metropolitana	5.5	55.8	17.4	11.6	9.7	
Paracentral	5.6	46.3	26.3	8.8	13.1	
Oriental	4.5	53.8	18.8	7.9	15.0	
<b>Estrato</b>						
Alto	4.0	56.0	18.7	16.0	5.3	
Medio-alto	4.8	56.0	20.5	12.0	6.6	
Medio-bajo	6.2	49.4	25.9	9.9	8.6	
Obrero	3.3	55.2	18.7	11.6	11.2	
Marginal	5.0	47.8	20.8	6.9	19.5	
Rural	6.6	53.3	13.4	6.6	20.2	
<b>Sexo</b>						
Masculino	4.0	58.1	17.8	10.9	9.2	
Femenino	6.3	48.3	19.0	8.1	18.2	
<b>Edad</b>						
18 a 25 años	4.9	51.4	22.8	9.5	11.3	
26 a 40 años	5.2	55.9	17.1	8.1	13.8	
41 a 55 años	5.5	50.0	18.6	10.9	15.0	
56 años y más	6.3	49.5	10.8	12.6	20.7	
<b>Estudios</b>						
Ninguno	8.5	43.8	12.3	3.1	32.3	
Primaria	6.9	52.7	13.7	7.1	19.5	
Plan básico	3.5	58.8	18.1	9.0	10.6	
Bachillerato	4.7	49.6	24.6	12.1	9.0	
Superior	3.2	56.6	22.5	13.7	4.0	
<b>Religión</b>						
Ninguna	4.3	56.2	19.1	7.7	12.8	
Católica	5.0	52.4	19.9	10.3	12.4	
Evangélica	6.7	52.0	13.5	7.9	19.8	
Otra	7.7	46.2	23.1	23.1	0.0	
<b>Opción de voto</b>						
Ninguno	5.1	48.5	21.3	10.8	14.4	
ARENA	2.1	67.0	12.8	12.8	5.3	
FMLN	1.5	47.8	40.3	6.0	4.5	
PDC	7.4	44.4	22.2	7.4	18.5	
Otros partidos	6.9	51.7	17.2	13.8	10.3	
Cualquiera	15.4	30.8	30.8	7.7	15.4	
Voto secreto	6.8	57.1	13.1	11.5	11.5	
No sabe/no responde	5.4	54.4	15.2	6.7	18.3	
<b>TODOS</b>	<b>%</b>	<b>5.3</b>	<b>53.0</b>	<b>18.4</b>	<b>9.4</b>	<b>13.9</b>
	<b>N</b>	<b>63</b>	<b>635</b>	<b>221</b>	<b>113</b>	<b>167</b>

De manera general, ¿Ud. piensa que los Acuerdos de paz favorecieron a ambas partes o que ellos favorecieron a un lado más que al otro?

**Cuadro 21**  
**Opinión sobre lo que sentiría si los Acuerdos de paz fueran abandonados según variables**  
**(En porcentajes)**

VARIABLES	OPINIÓN			No sabe	
	Lo lamentaría mucho	No le importara	Se sentiría aliviado		
<b>Zona del país</b>					
Occidental	55.8	24.5	4.8	14.9	
Central	57.0	23.4	2.3	17.3	
Metropolitana	62.6	22.3	5.2	10.0	
Paracentral	51.9	28.8	5.0	14.4	
Oriental	62.4	19.9	5.3	12.4	
<b>Estrato</b>					
Alto	68.0	25.3	2.7	4.0	
Medio-alto	63.3	25.3	4.2	7.2	
Medio-bajo	67.3	22.8	3.1	6.8	
Obrero	58.1	25.7	4.1	12.0	
Marginal	45.3	23.3	10.1	21.4	
Rural	57.3	20.7	3.8	18.2	
<b>Sexo</b>					
Masculino	63.0	19.9	4.6	12.5	
Femenino	54.8	26.3	4.6	14.3	
<b>Edad</b>					
18 a 25 años	55.2	26.9	4.0	13.9	
26 a 40 años	60.7	22.8	3.8	12.7	
41 a 55 años	61.8	19.5	6.4	12.3	
56 años y más	54.1	21.6	6.3	18.0	
<b>Estudios</b>					
Ninguno	49.2	20.0	5.4	25.4	
Primaria	56.9	20.3	3.8	19.0	
Plan básico	53.8	26.6	8.0	11.6	
Bachillerato	57.8	28.5	3.9	9.8	
Superior	71.1	21.3	3.2	4.4	
<b>Religión</b>					
Ninguna	51.5	27.2	4.7	16.6	
Católica	63.4	21.5	4.1	11.0	
Evangélica	53.2	23.8	5.2	17.9	
Otra	46.2	38.5	15.4	0.0	
<b>Opción de voto</b>					
Ninguno	52.8	30.8	5.1	11.3	
ARENA	69.1	18.1	6.4	6.4	
FMLN	59.7	23.9	6.0	10.4	
PDC	44.4	33.3	0.0	22.2	
Otros partidos	55.2	34.5	3.4	6.9	
Cualquiera	69.2	7.7	7.7	15.4	
Voto secreto	67.5	19.9	3.7	8.9	
No sabe/no responde	58.5	17.5	4.1	19.8	
<b>TODOS</b>	<b>%</b>	<b>58.7</b>	<b>23.3</b>	<b>4.6</b>	<b>13.4</b>
	<b>N</b>	<b>704</b>	<b>279</b>	<b>55</b>	<b>161</b>

*Si a Ud. le dijeran el día de mañana que los Acuerdos de paz han sido abandonados, usted lo lamentaría mucho, no le diera importancia o se sentiría aliviado.*



**Cuadro 22**  
**Opinión de si votaría a favor o en contra de la implementación de las reformas de los Acuerdos de paz**  
**si hubiera un referéndum según variables**  
**(En porcentajes)**

VARIABLES	OPINIÓN			No sabe	
	A favor	Indeciso	En contra		
<b>Zona del país</b>					
Occidental	55.8	19.7	3.2	21.3	
Central	54.7	18.2	5.1	22.0	
Metropolitana	53.9	19.4	7.1	19.7	
Paracentral	51.3	20.6	6.3	21.9	
Oriental	60.2	17.7	5.3	16.9	
<b>Estrato</b>					
Alto	61.3	12.0	9.3	17.3	
Medio-alto	65.1	16.9	6.0	12.0	
Medio-bajo	64.8	23.5	3.7	8.0	
Obrero	55.2	21.6	5.0	18.3	
Marginal	42.8	18.2	9.4	29.6	
Rural	51.8	18.2	3.8	26.3	
<b>Sexo</b>					
Masculino	61.3	19.0	5.3	14.4	
Femenino	50.2	19.0	5.5	25.2	
<b>Edad</b>					
18 a 25 años	56.4	15.0	6.9	21.7	
26 a 40 años	56.8	21.5	3.8	17.9	
41 a 55 años	51.4	18.6	5.9	24.1	
56 años y más	54.1	20.7	7.2	18.0	
<b>Estudios</b>					
Ninguno	41.5	13.1	4.6	40.8	
Primaria	49.2	20.3	5.8	24.7	
Plan básico	53.8	19.1	6.0	21.1	
Bachillerato	60.9	20.7	4.3	14.1	
Superior	67.5	18.5	6.0	8.0	
<b>Religión</b>					
Ninguna	48.5	23.4	4.3	23.8	
Católica	59.9	16.7	6.0	17.3	
Evangélica	48.8	21.0	5.2	25.0	
Otra	69.2	23.1	0.0	7.7	
<b>Opción de voto</b>					
Ninguno	52.3	21.3	7.7	18.7	
ARENA	70.2	14.9	5.3	9.6	
FMLN	65.7	16.4	11.9	6.0	
PDC	70.4	11.1	3.7	14.8	
Otros partidos	55.2	27.6	3.4	13.8	
Cualquiera	76.9	0.0	7.7	15.4	
Voto secreto	63.4	18.8	2.1	15.7	
No sabe/no responde	47.7	18.8	3.9	29.6	
<b>TODOS</b>	<b>%</b>	<b>55.5</b>	<b>19.0</b>	<b>5.4</b>	<b>20.1</b>
	<b>N</b>	<b>665</b>	<b>228</b>	<b>65</b>	<b>241</b>

*Si hubiera un referéndum (una votación nacional) para decidir sobre la implementación de todas las reformas que son parte de los Acuerdos de paz, ¿Ud. votaría a favor o en contra de las reformas?*

**Cuadro 23**  
**Opinión de cómo lo hacen sentir los Acuerdos de paz según variables**  
**(En porcentajes)**

VARIABLES	OPINION				No sabe
	Muy esperanzado	Algo esperanzado	Algo temeroso	Muy temeroso	
<b>Zona del país</b>					
Occidental	11.6	47.0	15.7	4.8	20.9
Central	11.7	40.2	22.4	2.8	22.9
Metropolitana	13.9	45.8	19.4	5.5	15.5
Paracentral	11.3	44.4	26.9	6.3	11.3
Oriental	11.3	47.0	20.7	7.5	13.5
<b>Estrato</b>					
Alto	16.0	52.0	14.7	5.3	12.0
Medio-alto	7.2	53.0	16.9	7.2	15.7
Medio-bajo	17.3	45.7	23.5	4.9	8.6
Obrero	10.4	46.1	21.6	4.1	17.8
Marginal	8.8	45.3	15.1	10.1	20.8
Rural	13.6	39.6	23.2	3.8	19.7
<b>Sexo</b>					
Masculino	13.2	46.8	19.5	5.8	14.6
Femenino	11.1	43.6	21.2	5.1	19.0
<b>Edad</b>					
18 a 25 años	9.5	47.1	22.5	4.6	16.2
26 a 40 años	11.3	44.9	20.7	5.4	17.7
41 a 55 años	14.5	43.6	19.5	6.4	15.9
56 años y más	18.9	42.3	14.4	6.3	18.0
<b>Estudios</b>					
Ninguno	10.8	37.7	18.5	6.2	26.9
Primaria	14.3	40.1	18.1	5.5	22.0
Plan básico	7.5	42.7	27.6	7.5	14.6
Bachillerato	8.6	52.7	23.8	2.7	12.1
Superior	16.9	50.2	15.7	6.0	11.2
<b>Religión</b>					
Ninguna	11.5	40.4	20.9	5.1	22.1
Católica	12.3	47.4	20.3	6.0	14.0
Evangélica	12.3	42.5	20.6	3.6	21.0
Otra	7.7	61.5	15.4	15.4	0.0
<b>Opción de voto</b>					
Ninguno	9.0	46.7	19.7	6.4	18.2
ARENA	26.6	45.7	17.0	1.1	9.6
FMLN	10.4	46.3	17.9	13.4	11.9
PDC	7.4	51.9	14.8	7.4	18.5
Otros partidos	24.1	34.5	17.2	20.7	3.4
Cualquiera	7.7	46.2	30.8	0.0	15.4
Voto secreto	11.0	43.5	29.3	4.7	11.5
No sabe/no responde	12.1	44.3	18.3	3.4	21.9
<b>TODOS</b>					
%	12.1	45.1	20.4	5.4	16.9
N	145	541	245	65	203

*Personalmente, diría Ud. que los Acuerdos de paz hasta ahora lo hacen sentir: muy esperanzado, algo esperanzado, algo temeroso o muy temeroso.*

**Cuadro 24**  
**Interés de la población en la política según variables**  
**(En porcentajes)**

VARIABLES	INTERÉS				No sabe
	Mucho	Algo	Poco	Nada	
<b>Zona del país</b>					
Occidental	5.2	14.9	24.5	53.8	1.6
Central	4.7	10.3	18.7	62.1	4.2
Metropolitana	10.0	17.7	24.5	45.8	1.9
Paracentral	6.9	11.3	28.1	50.6	3.1
Oriental	4.9	11.3	28.2	52.3	3.4
<b>Estrato</b>					
Alto	14.7	32.0	21.3	29.3	2.7
Medio-alto	7.2	17.5	38.0	36.1	1.2
Medio-bajo	9.9	14.8	33.3	40.1	1.9
Obrero	8.7	11.2	23.2	53.9	2.9
Marginal	3.8	13.2	18.9	61.6	2.5
Rural	3.0	9.3	19.7	64.1	3.8
<b>Sexo</b>					
Masculino	8.5	17.1	27.5	44.9	2.1
Femenino	4.8	10.3	22.3	59.3	3.3
<b>Edad</b>					
18 a 25 años	5.8	18.2	29.5	43.9	2.6
26 a 40 años	7.3	11.5	22.1	56.2	2.9
41 a 55 años	6.8	11.4	28.2	50.9	2.7
56 años y más	4.5	12.6	16.2	64.0	2.7
<b>Estudios</b>					
Ninguno	0.0	6.9	10.8	76.2	6.2
Primaria	3.6	8.5	17.3	67.0	3.6
Plan básico	5.5	13.6	21.1	56.8	3.0
Bachillerato	6.3	14.8	38.3	39.8	0.8
Superior	15.3	22.9	32.1	28.1	1.6
<b>Religión</b>					
Ninguna	4.7	12.8	23.0	58.3	1.3
Católica	6.7	15.5	26.9	48.4	2.6
Evangélica	7.5	9.5	19.8	58.3	4.8
Otra	7.7	0.0	38.5	53.8	0.0
<b>Opción de voto</b>					
Ninguno	6.4	13.1	24.9	54.4	1.3
ARENA	14.9	20.2	27.7	36.2	1.1
FMLN	16.4	17.9	32.8	31.3	1.5
PDC	7.4	7.4	25.9	59.3	0.0
Otros partidos	6.9	13.8	37.9	41.4	0.0
Cualquiera	15.4	15.4	30.8	38.5	0.0
Voto secreto	4.7	6.8	22.5	61.3	4.7
No sabe/no responde	3.4	15.2	22.4	54.6	4.4
<b>TODOS</b>					
%	6.5	13.5	24.8	52.5	2.8
N	78	162	297	629	33

¿Qué tanto está Ud. interesado en la política?

**Cuadro 25**  
**Opinión de si tiene una buena comprensión de las situaciones políticas del país según variables**  
**(En porcentajes)**

VARIABLES	OPINIÓN					No responde	
	Muy de acuerdo	Algo de acuerdo	Indeciso	Algo en desacuerdo	Muy en desacuerdo		
<b>Zona del país</b>							
Occidental	10.0	26.1	10.8	17.7	24.1	11.2	
Central	13.1	19.2	8.4	13.6	25.2	20.6	
Metropolitana	24.2	24.5	3.2	12.3	27.1	8.7	
Paracentral	16.3	26.3	7.5	15.6	23.8	10.6	
Oriental	14.7	18.0	7.5	10.2	31.2	18.4	
<b>Estrato</b>							
Alto	36.0	26.7	4.0	14.7	14.7	4.0	
Medio-alto	28.3	27.7	7.8	12.7	18.7	4.8	
Medio-bajo	19.1	25.3	11.1	14.8	24.7	4.9	
Obrero	14.9	22.4	9.1	14.9	25.3	13.3	
Marginal	11.3	22.6	5.0	10.1	34.6	16.4	
Rural	8.6	18.9	5.8	13.9	30.6	22.2	
<b>Sexo</b>							
Masculino	20.4	26.8	6.5	13.9	22.4	10.0	
Femenino	12.2	19.0	7.9	13.3	30.4	17.1	
<b>Edad</b>							
18 a 25 años	16.8	23.4	7.2	14.2	28.6	9.8	
26 a 40 años	15.7	23.2	7.1	14.2	23.6	16.1	
41 a 55 años	18.6	25.0	8.6	11.4	26.4	10.0	
56 años y más	10.8	13.5	5.4	13.5	35.1	21.6	
<b>Estudios</b>							
Ninguno	6.9	9.2	5.4	6.2	39.2	33.1	
Primaria	9.1	16.2	6.6	14.0	33.2	20.9	
Plan básico	10.1	26.6	7.5	14.6	26.6	14.6	
Bachillerato	18.4	27.7	9.0	17.2	23.4	4.3	
Superior	33.7	30.9	6.8	12.4	13.7	2.4	
<b>Religión</b>							
Ninguna	12.8	24.3	5.1	13.6	27.2	17.0	
Católica	17.9	23.3	8.0	14.0	25.6	11.2	
Evangélica	13.9	20.2	6.3	11.5	29.4	18.7	
Otra	23.1	7.7	23.1	30.8	15.4	0.0	
<b>Opción de voto</b>							
Ninguno	17.2	21.8	6.4	13.8	29.0	11.8	
ARENA	21.3	28.7	9.6	9.6	21.3	9.6	
FMLN	25.4	34.3	4.5	11.9	19.4	4.5	
PDC	29.6	11.1	0.0	14.8	33.3	11.1	
Otros partidos	20.7	37.9	6.9	10.3	20.7	3.4	
Cualquiera	30.8	30.8	7.7	7.7	7.7	15.4	
Voto secreto	11.5	21.5	9.4	15.7	25.7	16.2	
No sabe/no responde	12.6	20.1	7.5	13.9	27.8	18.0	
<b>TODOS</b>	<b>%</b>	<b>16.1</b>	<b>22.7</b>	<b>7.3</b>	<b>13.6</b>	<b>26.6</b>	<b>13.8</b>
	<b>N</b>	<b>193</b>	<b>272</b>	<b>87</b>	<b>163</b>	<b>319</b>	<b>165</b>

*Podría decirme si está muy de acuerdo, algo de acuerdo, algo en desacuerdo o muy en desacuerdo con la siguiente afirmación:  
 Usted tiene una buena comprensión de las situaciones políticas por las que atraviesa el país.*

**Cuadro 26**  
**Opinión de si tiene suficiente información sobre política y acciones del gobierno según variables**  
**(En porcentajes)**

VARIABLES	OPINIÓN					No responde	
	Muy de acuerdo	Algo de acuerdo	Indeciso	Algo en desacuerdo	Muy en desacuerdo		
<b>Zona del país</b>							
Occidental	3.6	18.1	6.8	23.7	36.5	11.2	
Central	8.9	19.6	6.5	13.6	32.7	18.7	
Metropolitana	11.9	22.3	6.5	18.4	31.9	9.0	
Paracentral	8.8	19.4	5.6	22.5	33.8	10.0	
Oriental	8.3	14.3	7.1	13.9	38.3	18.0	
<b>Estrato</b>							
Alto	20.0	20.0	4.0	26.7	22.7	6.7	
Medio-alto	12.0	25.3	8.4	21.1	29.5	3.6	
Medio-bajo	9.9	24.1	11.1	17.3	33.3	4.3	
Obrero	10.8	18.3	7.1	19.5	31.1	13.3	
Marginal	5.7	16.4	6.9	10.1	45.9	15.1	
Rural	3.8	14.9	4.0	18.2	37.4	21.7	
<b>Sexo</b>							
Masculino	12.0	23.4	6.2	16.5	31.3	10.6	
Femenino	5.2	14.6	7.0	19.7	37.7	15.8	
<b>Edad</b>							
18 a 25 años	7.2	19.4	4.3	22.3	36.4	10.4	
26 a 40 años	7.7	18.8	6.9	17.1	35.3	14.2	
41 a 55 años	13.2	18.6	10.5	14.1	31.8	11.8	
56 años y más	6.3	17.1	4.5	18.9	31.5	21.6	
<b>Estudios</b>							
Ninguno	3.1	6.9	5.4	8.5	45.4	30.8	
Primaria	4.1	16.8	5.2	16.5	36.8	20.6	
Plan básico	7.0	16.1	5.5	19.1	37.7	14.6	
Bachillerato	9.0	18.8	7.0	24.2	37.9	3.1	
Superior	18.1	30.1	9.2	18.9	20.5	3.2	
<b>Religión</b>							
Ninguna	6.0	20.9	7.2	16.6	32.8	16.6	
Católica	9.6	19.7	6.6	19.5	34.2	10.4	
Evangélica	7.5	14.7	5.2	16.7	36.9	19.0	
Otra	7.7	7.7	23.1	7.7	53.8	0.0	
<b>Opción de voto</b>							
Ninguno	10.0	19.2	4.9	17.4	35.9	12.6	
ARENA	12.8	24.5	6.4	16.0	30.9	9.6	
FMLN	10.4	28.4	9.0	20.9	26.9	4.5	
PDC	3.7	11.1	7.4	18.5	48.1	11.1	
Otros partidos	13.8	27.6	10.3	6.9	34.5	6.9	
Cualquiera	23.1	15.4	15.4	0.0	38.5	7.7	
Voto secreto	4.7	17.8	7.9	23.0	31.9	14.7	
No sabe/no responde	6.7	15.7	6.7	18.0	36.1	16.8	
<b>TODOS</b>	<b>%</b>	<b>8.4</b>	<b>18.8</b>	<b>6.6</b>	<b>18.2</b>	<b>34.7</b>	<b>13.3</b>
	<b>N</b>	<b>101</b>	<b>225</b>	<b>79</b>	<b>218</b>	<b>416</b>	<b>160</b>

*Podría decirme si está muy de acuerdo, algo de acuerdo, algo en desacuerdo o muy en desacuerdo con la siguiente afirmación:  
 Usted tiene suficiente información sobre política y las acciones del gobierno.*

**Cuadro 27**

**Opinión de si los que dirigen el país no están preocupados con lo que le pasa a personas como el encuestado según variables (En porcentajes)**

VARIABLES	OPINION					No responde	
	Muy de acuerdo	Algo de acuerdo	Indeciso	Algo en desacuerdo	Muy en desacuerdo		
<b>Zona del país</b>							
Occidental	38.6	18.5	5.2	8.4	20.5	8.8	
Central	41.6	18.7	4.7	8.9	14.5	11.7	
Metropolitana	41.3	13.9	5.8	10.3	22.6	6.1	
Paracentral	37.5	21.9	2.5	16.3	15.6	6.3	
Oriental	37.2	19.5	2.6	11.7	18.4	10.5	
<b>Estrato</b>							
Alto	32.0	25.3	6.7	13.3	22.7	0.0	
Medio-alto	38.6	15.7	4.8	15.7	21.1	4.2	
Medio-bajo	45.7	17.3	4.9	9.9	17.3	4.9	
Obrero	40.7	19.1	4.6	12.0	14.9	8.7	
Marginal	45.3	18.9	2.5	5.0	22.0	6.3	
Rural	35.4	16.9	4.0	10.1	18.9	14.6	
<b>Sexo</b>							
Masculino	40.1	19.0	3.7	11.3	19.5	6.3	
Femenino	38.7	17.1	4.9	10.3	18.2	10.8	
<b>Edad</b>							
18 a 25 años	36.4	19.9	3.8	10.7	21.7	7.5	
26 a 40 años	38.8	18.2	5.4	12.1	16.3	9.2	
41 a 55 años	46.4	14.5	3.2	9.1	19.1	7.7	
56 años y más	36.9	18.0	3.6	8.1	21.6	11.7	
<b>Estudios</b>							
Ninguno	39.2	12.3	3.1	10.8	16.2	18.5	
Primaria	35.2	19.2	4.4	9.3	16.8	15.1	
Plan básico	41.2	20.6	4.0	7.0	21.1	6.0	
Bachillerato	37.1	20.7	3.1	14.8	21.1	3.1	
Superior	46.2	14.5	6.4	11.6	19.3	2.0	
<b>Religión</b>							
Ninguna	40.4	18.3	6.0	8.1	17.9	9.4	
Católica	39.1	17.7	4.1	12.2	20.0	6.9	
Evangélica	39.3	18.7	3.2	9.9	15.5	13.5	
Otra	38.5	15.4	7.7	0.0	38.5	0.0	
<b>Opción de voto</b>							
Ninguno	44.4	14.6	2.8	8.5	20.8	9.0	
ARENA	41.5	19.1	5.3	12.8	14.9	6.4	
FMLN	46.3	14.9	1.5	11.9	22.4	3.0	
PDC	29.6	29.6	0.0	3.7	29.6	7.4	
Otros partidos	55.2	13.8	3.4	17.2	10.3	0.0	
Cualquiera	30.8	7.7	7.7	15.4	30.8	7.7	
Voto secreto	31.9	17.3	6.8	15.7	20.4	7.9	
No sabe/no responde	36.1	21.9	5.2	9.8	16.0	11.1	
<b>TODOS</b>	<b>%</b>	<b>39.4</b>	<b>18.0</b>	<b>4.3</b>	<b>10.8</b>	<b>18.8</b>	<b>8.7</b>
	<b>N</b>	<b>472</b>	<b>216</b>	<b>52</b>	<b>129</b>	<b>226</b>	<b>104</b>

*Podría decirme si está muy de acuerdo, algo de acuerdo, algo en desacuerdo o muy en desacuerdo con la siguiente afirmación: la gente que dirige al país no está preocupada realmente con lo que le pasa a personas como usted.*

**Cuadro 28**  
**Opinión de si las leyes deben ser aplicadas a pesar que estén en contradicción**  
**con los derechos humanos básicos según variables**  
**(En porcentajes)**

VARIABLES	OPINIÓN					No responde	
	Muy de acuerdo	Algo de acuerdo	Indeciso	Algo en desacuerdo	Muy en desacuerdo		
<b>Zona del país</b>							
Occidental	32.9	23.3	4.8	12.0	11.2	15.7	
Central	36.4	20.6	6.1	8.4	12.6	15.9	
Metropolitana	44.8	20.3	4.2	4.5	15.2	11.0	
Paracentral	36.9	27.5	3.8	8.8	14.4	8.8	
Oriental	41.0	17.7	3.8	7.1	13.2	17.3	
<b>Estrato</b>							
Alto	58.7	16.0	4.0	4.0	12.0	5.3	
Medio-alto	42.8	18.7	6.6	10.8	16.9	4.2	
Medio-bajo	45.7	22.8	3.7	6.8	14.2	6.8	
Obrero	38.2	23.7	5.0	8.7	12.0	12.4	
Marginal	37.7	16.4	3.8	5.7	18.9	17.6	
Rural	31.8	23.5	4.0	8.3	10.4	22.0	
<b>Sexo</b>							
Masculino	42.3	23.2	4.6	8.8	10.9	10.2	
Femenino	36.0	19.7	4.4	7.1	15.5	17.3	
<b>Edad</b>							
18 a 25 años	43.4	19.9	4.0	8.1	10.4	14.2	
26 a 40 años	36.7	21.7	4.4	8.8	14.2	14.2	
41 a 55 años	39.1	24.5	5.0	6.4	14.5	10.5	
56 años y más	35.1	18.0	5.4	6.3	16.2	18.9	
<b>Estudios</b>							
Ninguno	33.1	13.1	5.4	1.5	12.3	34.6	
Primaria	33.2	23.6	4.7	7.4	11.0	20.1	
Plan básico	38.2	20.1	4.0	8.0	15.1	14.6	
Bachillerato	43.4	25.4	4.3	11.7	10.5	4.7	
Superior	46.2	19.3	4.4	8.0	18.9	3.2	
<b>Religión</b>							
Ninguna	38.3	23.4	3.4	6.4	11.9	16.6	
Católica	40.6	21.7	5.6	8.6	13.3	10.2	
Evangélica	34.9	18.7	2.8	7.5	13.9	22.2	
Otra	38.5	15.4	0.0	7.7	30.8	7.7	
<b>Opción de voto</b>							
Ninguno	43.1	17.7	5.4	8.7	14.1	11.0	
ARENA	51.1	19.1	2.1	8.5	9.6	9.6	
FMLN	29.9	22.4	9.0	10.4	23.9	4.5	
PDC	33.3	33.3	3.7	11.1	3.7	14.8	
Otros partidos	51.7	17.2	10.3	6.9	6.9	6.9	
Cualquiera	46.2	15.4	0.0	7.7	15.4	15.4	
Voto secreto	35.1	22.5	2.1	8.4	15.2	16.8	
No sabe/no responde	34.5	24.5	4.4	6.2	11.9	18.6	
<b>TODOS</b>	<b>%</b>	<b>38.9</b>	<b>21.4</b>	<b>4.5</b>	<b>7.9</b>	<b>13.3</b>	<b>13.9</b>
	<b>N</b>	<b>467</b>	<b>256</b>	<b>54</b>	<b>95</b>	<b>160</b>	<b>167</b>

Podría decirme si está muy de acuerdo, algo de acuerdo, algo en desacuerdo o muy en desacuerdo con la siguiente afirmación:  
A pesar que las leyes de El Salvador estén en contradicción con los derechos humanos básicos, las leyes de El Salvador deben ser aplicadas.

**Cuadro 29**  
**Opinión de si mucha gente en posiciones de poder trata de explotarlo según variables**  
**(En porcentajes)**

VARIABLES	OPINIÓN					No responde	
	Muy de acuerdo	Algo de acuerdo	Indeciso	Algo en desacuerdo	Muy en desacuerdo		
<b>Zona del país</b>							
Occidental	52.6	24.9	2.8	4.4	9.6	5.6	
Central	52.8	21.5	4.7	4.2	11.2	5.6	
Metropolitana	53.2	18.7	2.9	7.4	11.9	5.8	
Paracentral	53.8	23.1	0.6	10.0	7.5	5.0	
Oriental	52.6	24.4	1.9	5.3	9.4	6.4	
<b>Estrato</b>							
Alto	38.7	14.7	8.0	12.0	26.7	0.0	
Medio-alto	47.6	25.3	2.4	8.4	14.5	1.8	
Medio-bajo	64.2	21.0	1.9	6.8	4.3	1.9	
Obrero	52.7	22.8	2.9	6.6	8.3	6.6	
Marginal	62.9	17.0	2.5	4.4	6.9	6.3	
Rural	49.5	25.0	2.0	4.0	10.1	9.3	
<b>Sexo</b>							
Masculino	53.3	22.4	2.6	6.0	11.1	4.6	
Femenino	52.6	22.3	2.7	6.2	9.4	6.8	
<b>Edad</b>							
18 a 25 años	50.6	24.6	2.3	7.8	10.7	4.0	
26 a 40 años	55.1	22.5	2.5	5.8	7.7	6.5	
41 a 55 años	54.5	19.1	3.6	4.5	13.6	4.5	
56 años y más	46.8	21.6	2.7	5.4	13.5	9.9	
<b>Estudios</b>							
Ninguno	55.4	17.7	0.8	2.3	9.2	14.6	
Primaria	49.7	23.1	3.8	6.0	9.6	7.7	
Plan básico	50.3	25.1	3.0	8.5	6.0	7.0	
Bachillerato	54.7	27.0	2.7	5.5	7.8	2.3	
Superior	56.6	16.9	1.6	6.8	17.3	0.8	
<b>Religión</b>							
Ninguna	59.6	21.7	2.1	3.0	7.7	6.0	
Católica	50.6	23.3	2.6	7.9	11.4	4.1	
Evangélica	51.6	21.0	3.2	4.4	9.5	10.3	
Otra	84.6	7.7	7.7	0.0	0.0	0.0	
<b>Opción de voto</b>							
Ninguno	59.7	17.4	2.1	4.9	11.8	4.1	
ARENA	48.9	18.1	2.1	4.3	22.3	4.3	
FMLN	64.2	22.4	0.0	4.5	9.0	0.0	
PDC	55.6	29.6	0.0	3.7	7.4	3.7	
Otros partidos	75.9	17.2	0.0	0.0	6.9	0.0	
Cualquiera	53.8	30.8	0.0	15.4	0.0	0.0	
Voto secreto	44.0	28.3	4.7	7.9	7.9	7.3	
No sabe/no responde	47.7	25.0	3.4	7.5	7.7	8.8	
<b>TODOS</b>	<b>%</b>	<b>53.0</b>	<b>22.4</b>	<b>2.7</b>	<b>6.1</b>	<b>10.2</b>	<b>5.8</b>
	<b>N</b>	<b>635</b>	<b>268</b>	<b>32</b>	<b>73</b>	<b>122</b>	<b>69</b>

*Podría decirme si está muy de acuerdo, algo de acuerdo, algo en desacuerdo o muy en desacuerdo con la siguiente afirmación:  
Mucha gente en posiciones de poder, trata de explotarlo a usted.*



**Cuadro 30**  
**Opinión de si la sociedad no debería aguantar a personas con ideas políticas extremadamente**  
**diferentes a la mayoría según variables**  
**(En porcentajes)**

VARIABLES	OPINIÓN					No responde
	Muy de acuerdo	Algo de acuerdo	Indeciso	Algo en desacuerdo	Muy en desacuerdo	
<b>Zona del país</b>						
Occidental	22.1	20.9	5.6	12.0	18.5	20.9
Central	22.4	14.0	7.5	9.8	20.6	25.7
Metropolitana	29.4	20.0	6.5	8.7	20.0	15.5
Paracentral	21.3	20.0	2.5	11.3	23.1	21.9
Oriental	27.8	18.8	6.0	7.9	22.9	16.5
<b>Estrato</b>						
Alto	29.3	16.0	5.3	13.3	29.3	6.7
Medio-alto	31.9	20.5	4.8	11.4	24.7	6.6
Medio-bajo	25.9	19.1	7.4	9.3	24.1	14.2
Obrero	27.0	19.1	5.4	10.0	19.9	18.7
Marginal	25.8	17.6	6.3	6.3	18.9	25.2
Rural	19.9	18.9	5.8	9.8	17.7	27.8
<b>Sexo</b>						
Masculino	26.6	18.1	6.2	11.6	23.6	13.9
Femenino	23.9	19.5	5.5	8.1	18.4	24.6
<b>Edad</b>						
18 a 25 años	29.5	20.2	5.5	11.8	18.8	14.2
26 a 40 años	23.4	18.4	5.4	9.8	21.7	21.3
41 a 55 años	27.7	17.3	5.9	7.3	22.7	19.1
56 años y más	15.3	19.8	8.1	8.1	19.8	28.8
<b>Estudios</b>						
Ninguno	17.7	18.5	3.8	6.9	13.1	40.0
Primaria	19.2	18.4	6.6	9.3	19.0	27.5
Plan básico	22.1	21.1	4.5	10.6	18.1	23.6
Bachillerato	31.6	21.5	6.3	10.5	22.3	7.8
Superior	33.7	14.9	6.4	10.4	28.5	6.0
<b>Religión</b>						
Ninguna	24.7	19.1	3.8	9.4	20.0	23.0
Católica	26.0	19.7	6.0	10.7	22.2	15.3
Evangélica	22.6	16.3	6.7	7.9	17.9	28.6
Otra	38.5	15.4	15.4	0.0	23.1	7.7
<b>Opción de voto</b>						
Ninguno	27.9	16.2	5.6	10.8	21.0	18.5
ARENA	20.2	24.5	2.1	6.4	25.5	21.3
FMLN	23.9	17.9	7.5	10.4	26.9	13.4
PDC	33.3	25.9	3.7	7.4	18.5	11.1
Otros partidos	34.5	20.7	3.4	10.3	24.1	6.9
Cualquiera	53.8	0.0	0.0	0.0	23.1	23.1
Voto secreto	23.0	17.3	7.3	14.7	23.0	14.7
No sabe/no	22.7	21.1	6.4	7.5	17.3	25.0
<b>TODOS</b>	<b>%</b>	<b>25.2</b>	<b>18.8</b>	<b>5.8</b>	<b>9.8</b>	<b>20.9</b>
	<b>N</b>	<b>302</b>	<b>226</b>	<b>70</b>	<b>117</b>	<b>250</b>

*Podría decirme si está muy de acuerdo, algo de acuerdo, algo en desacuerdo o muy en desacuerdo con la siguiente afirmación:  
 La sociedad no debería aguantar a aquellos que tienen ideas políticas que son extremadamente diferentes de la mayoría.*

**Cuadro 31**  
**Opinión de si es necesario obedecer una ley que el encuestado considere injusta según variables**  
**(En porcentajes)**

VARIABLES	OPINIÓN					No responde	
	Muy de acuerdo	Algo de acuerdo	Indeciso	Algo en desacuerdo	Muy en desacuerdo		
<b>Zona del país</b>							
Occidental	18.1	18.5	6.4	19.3	30.9	6.8	
Central	20.6	21.5	4.2	13.6	34.6	5.6	
Metropolitana	27.4	12.9	1.0	11.3	42.6	4.8	
Paracentral	17.5	15.0	3.1	16.9	38.8	8.8	
Oriental	21.1	13.9	4.5	13.2	42.5	4.9	
<b>Estrato</b>							
Alto	29.3	26.7	2.7	9.3	29.3	2.7	
Medio-alto	26.5	15.1	2.4	14.5	40.4	1.2	
Medio-bajo	21.0	18.5	1.9	14.2	39.5	4.9	
Obrero	23.7	13.3	1.7	14.1	41.5	5.8	
Marginal	22.0	13.8	4.4	11.3	43.4	5.0	
Rural	16.7	16.2	6.3	17.2	34.3	9.3	
<b>Sexo</b>							
Masculino	23.1	16.9	3.2	14.4	37.3	5.1	
Femenino	20.1	15.4	4.3	14.6	39.0	6.7	
<b>Edad</b>							
18 a 25 años	23.4	14.2	3.2	17.6	37.9	3.8	
26 a 40 años	19.6	16.5	4.6	15.2	37.4	6.7	
41 a 55 años	23.6	14.5	2.3	12.3	41.4	5.9	
56 años y más	20.7	22.5	4.5	6.3	36.9	9.0	
<b>Estudios</b>							
Ninguno	20.0	14.6	6.9	9.2	32.3	16.9	
Primaria	20.1	15.9	5.8	15.7	35.2	7.4	
Plan básico	20.6	14.6	3.0	17.6	39.2	5.0	
Bachillerato	21.1	18.4	1.2	14.1	43.8	1.6	
Superior	25.3	16.1	2.4	13.7	39.4	3.2	
<b>Religión</b>							
Ninguna	20.0	17.9	4.7	14.5	35.3	7.7	
Católica	21.2	17.5	3.3	14.7	38.2	5.2	
Evangélica	23.8	11.1	4.4	13.9	40.1	6.7	
Otra	23.1	7.7	0.0	15.4	53.8	0.0	
<b>Opción de voto</b>							
Ninguno	22.3	14.4	3.3	11.0	42.8	6.2	
ARENA	29.8	19.1	3.2	11.7	31.9	4.3	
FMLN	13.4	13.4	1.5	11.9	55.2	4.5	
PDC	11.1	22.2	7.4	14.8	44.4	0.0	
Otros partidos	20.7	17.2	3.4	24.1	34.5	0.0	
Cualquiera	30.8	15.4	7.7	0.0	38.5	7.7	
Voto secreto	18.3	15.2	3.7	17.8	40.3	4.7	
No sabe/no responde	22.2	17.5	4.4	17.3	30.9	7.7	
<b>TODOS</b>	<b>%</b>	<b>21.5</b>	<b>16.1</b>	<b>3.8</b>	<b>14.5</b>	<b>38.2</b>	<b>5.9</b>
	<b>N</b>	<b>258</b>	<b>193</b>	<b>45</b>	<b>174</b>	<b>458</b>	<b>71</b>

*Podría decirme si está muy de acuerdo, algo de acuerdo, algo en desacuerdo o muy en desacuerdo con la siguiente afirmación:  
Es necesario obedecer una ley que Ud. considera injusta.*

**Cuadro 32**  
**Opinión de si es mejor vivir en una sociedad ordenada en vez de una que permita demasiadas libertades según variables**  
**(En porcentajes)**

VARIABLES	OPINIÓN					No responde
	Muy de acuerdo	Algo de acuerdo	Indeciso	Algo en desacuerdo	Muy en desacuerdo	
<b>Zona del país</b>						
Occidental	63.9	27.7	0.8	1.6	1.2	4.8
Central	65.0	27.1	0.9	0.9	2.3	3.7
Metropolitana	72.6	20.0	1.3	2.3	1.9	1.9
Paracentral	64.4	21.3	3.1	1.9	3.8	5.6
Oriental	68.8	20.7	3.8	1.5	3.0	2.3
<b>Estrato</b>						
Alto	72.0	21.3	2.7	0.0	4.0	0.0
Medio-alto	71.1	22.3	2.4	0.6	2.4	1.2
Medio-bajo	72.8	21.0	1.9	1.9	0.6	1.9
Obrero	68.0	24.1	2.1	1.2	1.7	2.9
Marginal	73.6	18.2	1.9	1.9	2.5	1.9
Rural	60.1	26.3	1.5	2.5	3.0	6.6
<b>Sexo</b>						
Masculino	67.6	22.0	2.5	2.3	2.3	3.3
Femenino	67.4	24.2	1.4	1.1	2.4	3.5
<b>Edad</b>						
18 a 25 años	65.6	25.1	1.7	1.7	2.0	3.8
26 a 40 años	65.5	24.8	2.3	1.9	2.7	2.9
41 a 55 años	72.3	19.1	2.3	1.4	3.2	1.8
56 años y más	73.9	17.1	0.0	0.9	0.0	8.1
<b>Estudios</b>						
Ninguno	70.0	18.5	0.8	0.8	0.8	9.2
Primaria	63.2	24.2	1.6	2.7	3.0	5.2
Plan básico	64.3	28.1	0.5	2.5	2.5	2.0
Bachillerato	65.2	28.5	3.1	0.0	1.2	2.0
Superior	77.1	14.9	2.8	1.6	3.2	0.4
<b>Religión</b>						
Ninguna	63.4	20.9	5.1	2.6	2.6	5.5
Católica	68.4	25.0	1.4	0.9	2.1	2.1
Evangélica	67.5	21.0	0.4	3.2	2.8	5.2
Otra	92.3	7.7	0.0	0.0	0.0	0.0
<b>Opción de voto</b>						
Ninguno	73.3	17.2	3.3	0.8	2.8	2.6
ARENA	67.0	21.3	2.1	2.1	2.1	5.3
FMLN	65.7	25.4	1.5	1.5	4.5	1.5
PDC	66.7	25.9	0.0	0.0	0.0	7.4
Otros partidos	69.0	24.1	0.0	3.4	3.4	0.0
Cualquiera	69.2	30.8	0.0	0.0	0.0	0.0
Voto secreto	63.4	30.4	0.5	2.1	1.6	2.1
No sabe/no responde	63.9	25.3	1.5	2.3	2.1	4.9
<b>TODOS</b>						
%	<b>67.5</b>	<b>23.2</b>	<b>1.9</b>	<b>1.7</b>	<b>2.3</b>	<b>3.4</b>
N	<b>809</b>	<b>278</b>	<b>23</b>	<b>20</b>	<b>28</b>	<b>41</b>

*Podría decirme si está muy de acuerdo, algo de acuerdo, algo en desacuerdo o muy en desacuerdo con la siguiente afirmación:  
 Es mejor vivir en una sociedad ordenada en vez de vivir en una sociedad que permite demasiadas libertades.*

**Cuadro 33**  
**Opinión de si se le debe permitir votar a la gente aunque no lo haga de manera inteligente según variables**  
**(En porcentajes)**

VARIABLES	OPINIÓN					No responde	
	Muy de acuerdo	Algo de acuerdo	Indeciso	Algo en desacuerdo	Muy en desacuerdo		
<b>Zona del país</b>							
Occidental	36.5	21.7	1.2	12.9	19.7	8.0	
Central	44.9	21.0	4.7	3.7	16.8	8.9	
Metropolitana	36.1	18.1	2.9	9.4	29.0	4.5	
Paracentral	35.0	23.8	0.6	6.9	23.1	10.6	
Oriental	38.3	15.8	3.8	10.5	24.1	7.5	
<b>Estrato</b>							
Alto	44.0	12.0	2.7	10.7	26.7	4.0	
Medio-alto	34.9	19.9	5.4	9.6	29.5	0.6	
Medio-bajo	40.7	15.4	3.1	15.4	23.5	1.9	
Obrero	35.7	26.1	2.5	5.8	25.7	4.1	
Marginal	45.9	14.5	3.8	5.7	22.6	7.5	
Rural	35.6	20.7	1.3	9.1	17.9	15.4	
<b>Sexo</b>							
Masculino	40.5	18.8	2.8	10.0	22.2	5.6	
Femenino	36.0	20.3	2.7	8.1	23.8	9.2	
<b>Edad</b>							
18 a 25 años	34.7	19.4	2.0	11.3	27.2	5.5	
26 a 40 años	38.0	22.3	3.5	7.5	20.9	7.9	
41 a 55 años	43.6	17.3	1.8	7.3	23.2	6.8	
56 años y más	38.7	12.6	2.7	12.6	19.8	13.5	
<b>Estudios</b>							
Ninguno	45.4	12.3	1.5	6.2	13.1	21.5	
Primaria	38.7	19.0	3.0	9.1	18.4	11.8	
Plan básico	30.2	28.1	3.5	8.0	24.6	5.5	
Bachillerato	34.8	22.7	2.0	10.5	28.5	1.6	
Superior	43.0	14.5	3.2	9.6	28.1	1.6	
<b>Religión</b>							
Ninguna	34.9	18.7	3.4	8.5	23.8	10.6	
Católica	39.5	20.0	2.7	9.9	22.7	5.2	
Evangélica	36.5	19.4	2.4	6.3	23.8	11.5	
Otra	53.8	15.4	0.0	23.1	7.7	0.0	
<b>Opción de voto</b>							
Ninguno	35.9	19.7	3.1	6.9	27.4	6.9	
ARENA	41.5	9.6	2.1	12.8	24.5	9.6	
FMLN	53.7	16.4	1.5	6.0	20.9	1.5	
PDC	37.0	14.8	0.0	11.1	22.2	14.8	
Otros partidos	51.7	13.8	0.0	13.8	20.7	0.0	
Cualquiera	69.2	0.0	7.7	0.0	23.1	0.0	
Voto secreto	33.0	30.4	1.6	7.9	22.5	4.7	
No sabe/no responde	37.4	18.6	3.6	11.1	19.1	10.3	
<b>TODOS</b>	<b>%</b>	<b>38.1</b>	<b>19.6</b>	<b>2.8</b>	<b>9.0</b>	<b>23.0</b>	<b>7.5</b>
	<b>N</b>	<b>457</b>	<b>235</b>	<b>33</b>	<b>108</b>	<b>276</b>	<b>90</b>

*Podría decirme si está muy de acuerdo, algo de acuerdo, algo en desacuerdo o muy en desacuerdo con la siguiente afirmación:  
A la gente se le debería permitir votar a pesar de que no lo haga de manera inteligente.*

**Cuadro 34**  
**Opinión de si a veces es mejor ignorar la ley y resolver los problemas antes que**  
**esperar por soluciones legales según variables**  
**(En porcentajes)**

VARIABLES	OPINIÓN					No responde	
	Muy de acuerdo	Algo de acuerdo	Indeciso	Algo en desacuerdo	Muy en desacuerdo		
<b>Zona del país</b>							
Occidental	30.1	25.7	5.6	12.4	18.5	7.6	
Central	31.8	20.1	9.3	9.3	20.6	8.9	
Metropolitana	28.1	19.7	4.5	11.6	33.2	2.9	
Paracentral	25.6	18.1	1.9	16.3	28.1	10.0	
Oriental	25.9	19.2	7.1	12.0	27.4	8.3	
<b>Estrato</b>							
Alto	33.3	18.7	2.7	8.0	34.7	2.7	
Medio-alto	24.1	19.9	4.8	16.9	31.9	2.4	
Medio-bajo	26.5	20.4	5.6	16.0	28.4	3.1	
Obrero	28.2	22.4	7.1	10.4	27.0	5.0	
Marginal	32.7	19.5	5.7	8.8	27.0	6.3	
Rural	28.3	21.0	6.3	11.6	19.7	13.1	
<b>Sexo</b>							
Masculino	25.9	20.6	7.0	11.4	28.9	6.2	
Femenino	30.6	20.8	4.8	12.7	23.3	7.9	
<b>Edad</b>							
18 a 25 años	27.2	24.6	6.1	10.4	25.7	6.1	
26 a 40 años	28.0	20.9	6.0	13.4	24.8	6.9	
41 a 55 años	30.0	15.0	5.5	12.7	31.4	5.5	
56 años y más	30.6	18.9	5.4	9.9	20.7	14.4	
<b>Estudios</b>							
Ninguno	33.1	13.1	6.9	7.7	18.5	20.8	
Primaria	29.1	23.4	6.6	11.3	20.1	9.6	
Plan básico	27.6	22.1	4.5	13.1	25.1	7.5	
Bachillerato	26.6	24.2	5.9	12.5	29.3	1.6	
Superior	27.3	15.7	5.2	14.5	35.7	1.6	
<b>Religión</b>							
Ninguna	29.4	21.3	6.4	12.8	20.0	10.2	
Católica	28.3	20.5	5.7	13.0	27.0	5.4	
Evangélica	27.4	20.6	6.0	9.1	27.8	9.1	
Otra	30.8	23.1	0.0	7.7	38.5	0.0	
<b>Opción de voto</b>							
Ninguno	30.8	18.5	4.9	11.0	29.2	5.6	
ARENA	35.1	18.1	3.2	9.6	27.7	6.4	
FMLN	32.8	23.9	7.5	14.9	20.9	0.0	
PDC	29.6	22.2	3.7	14.8	29.6	0.0	
Otros partidos	31.0	27.6	13.8	3.4	24.1	0.0	
Cualquiera	30.8	15.4	7.7	0.0	46.2	0.0	
Voto secreto	24.6	24.1	7.9	19.4	18.3	5.8	
No sabe/no responde	25.0	20.9	5.7	10.6	26.0	11.9	
<b>TODOS</b>	<b>%</b>	<b>28.4</b>	<b>20.7</b>	<b>5.8</b>	<b>12.1</b>	<b>25.9</b>	<b>7.1</b>
	<b>N</b>	<b>340</b>	<b>248</b>	<b>70</b>	<b>145</b>	<b>311</b>	<b>85</b>

*Podría decirme si está muy de acuerdo, algo de acuerdo, algo en desacuerdo o muy en desacuerdo con la siguiente afirmación:  
Algunas veces es mejor ignorar la ley y resolver los problemas inmediatamente antes que esperar por soluciones legales.*

**Cuadro 35**  
**Opinión de si la base fundamental de la ley debería ser los valores de toda la gente**  
**y no los valores políticos, económicos y sociales según variables**  
**(En porcentajes)**

VARIABLES	OPINIÓN					No responde	
	Muy de acuerdo	Algo de acuerdo	Indeciso	Algo en desacuerdo	Muy en desacuerdo		
<b>Zona del país</b>							
Occidental	51.0	22.9	5.2	4.8	2.4	13.7	
Central	54.7	22.0	5.1	1.4	3.3	13.6	
Metropolitana	59.7	23.2	5.5	1.3	3.5	6.8	
Paracentral	55.0	17.5	3.8	3.1	3.1	17.5	
Oriental	59.8	19.2	2.3	0.8	3.4	14.7	
<b>Estrato</b>							
Alto	73.3	13.3	4.0	4.0	4.0	1.3	
Medio-alto	66.9	20.5	4.2	1.2	4.2	3.0	
Medio-bajo	64.2	22.2	4.3	2.5	0.6	6.2	
Obrero	53.9	24.5	7.1	3.3	3.3	7.9	
Marginal	57.2	21.4	1.9	1.3	3.1	15.1	
Rural	46.7	20.7	4.0	1.8	3.5	23.2	
<b>Sexo</b>							
Masculino	59.7	22.4	3.7	2.1	3.2	9.0	
Femenino	53.4	20.3	5.1	2.2	3.2	15.8	
<b>Edad</b>							
18 a 25 años	56.1	23.7	3.5	2.9	3.8	10.1	
26 a 40 años	55.5	21.7	4.4	1.9	3.3	13.2	
41 a 55 años	61.4	19.1	3.2	2.3	2.7	11.4	
56 años y más	52.3	15.3	9.9	0.9	1.8	19.8	
<b>Estudios</b>							
Ninguno	46.2	13.1	3.8	0.0	2.3	34.6	
Primaria	46.7	23.4	4.9	1.9	3.6	19.5	
Plan básico	53.8	25.6	4.5	3.0	3.0	10.1	
Bachillerato	58.6	26.2	4.3	2.3	3.9	4.7	
Superior	75.5	14.1	4.0	2.8	2.4	1.2	
<b>Religión</b>							
Ninguna	53.6	21.7	6.0	1.3	2.1	15.3	
Católica	59.4	21.6	3.7	2.1	3.1	10.0	
Evangélica	50.0	20.6	4.8	3.2	4.0	17.5	
Otra	69.2	7.7	7.7	0.0	7.7	7.7	
<b>Opción de voto</b>							
Ninguno	62.6	16.2	5.1	2.8	4.1	9.2	
ARENA	68.1	19.1	3.2	1.1	2.1	6.4	
FMLN	58.2	28.4	1.5	1.5	3.0	7.5	
PDC	55.6	18.5	3.7	0.0	3.7	18.5	
Otros partidos	69.0	10.3	6.9	6.9	3.4	3.4	
Cualquiera	84.6	7.7	0.0	0.0	0.0	7.7	
Voto secreto	45.0	33.0	4.2	2.1	2.6	13.1	
No sabe/no responde	50.8	21.4	4.6	1.8	2.8	18.6	
<b>TODOS</b>	<b>%</b>	<b>56.4</b>	<b>21.3</b>	<b>4.4</b>	<b>2.2</b>	<b>3.2</b>	<b>12.6</b>
	<b>N</b>	<b>676</b>	<b>255</b>	<b>53</b>	<b>26</b>	<b>38</b>	<b>151</b>

*Podría decirme si está muy de acuerdo, algo de acuerdo, algo en desacuerdo o muy en desacuerdo con la siguiente afirmación:  
 La base fundamental de la ley debería ser los valores de toda la gente, no los valores de los poderes políticos, económicos y sociales.*

**Cuadro 36**  
**Opinión de si los intereses personales raramente están representados en la ley según variables**  
**(En porcentajes)**

VARIABLES	OPINIÓN					No responde	
	Muy de acuerdo	Algo de acuerdo	Indeciso	Algo en desacuerdo	Muy en desacuerdo		
<b>Zona del país</b>							
Occidental	35.7	21.7	5.6	11.2	3.2	22.5	
Central	36.4	22.0	5.6	7.0	9.3	19.6	
Metropolitana	42.6	21.9	9.7	8.7	5.5	11.6	
Paracentral	35.0	19.4	5.0	11.9	5.0	23.8	
Oriental	33.5	21.8	4.1	5.6	10.2	24.8	
<b>Estrato</b>							
Alto	40.0	22.7	10.7	10.7	6.7	9.3	
Medio-alto	36.1	25.3	13.3	10.8	7.2	7.2	
Medio-bajo	44.4	21.6	8.0	8.0	7.4	10.5	
Obrero	36.5	21.2	6.2	12.0	7.1	17.0	
Marginal	42.8	15.1	4.4	8.2	6.9	22.6	
Rural	31.8	22.5	2.5	5.8	5.8	31.6	
<b>Sexo</b>							
Masculino	39.6	24.3	6.5	7.9	7.6	14.1	
Femenino	34.7	19.0	6.0	9.4	5.9	25.0	
<b>Edad</b>							
18 a 25 años	39.3	23.4	4.6	7.5	8.4	16.8	
26 a 40 años	36.9	20.2	7.3	9.4	6.0	20.3	
41 a 55 años	37.7	22.3	7.3	7.3	6.8	18.6	
56 años y más	29.7	20.7	4.5	10.8	4.5	29.7	
<b>Estudios</b>							
Ninguno	40.8	9.2	2.3	5.4	3.8	38.5	
Primaria	28.8	24.2	4.7	8.8	4.1	29.4	
Plan básico	36.7	21.1	4.5	9.0	7.0	21.6	
Bachillerato	39.5	23.4	7.4	9.8	10.5	9.4	
Superior	45.0	22.5	10.8	8.8	7.6	5.2	
<b>Religión</b>							
Ninguna	37.0	20.4	6.8	9.4	5.5	20.9	
Católica	37.8	22.2	6.7	8.7	7.7	16.9	
Evangélica	34.5	21.4	3.6	8.3	4.8	27.4	
Otra	46.2	7.7	23.1	0.0	7.7	15.4	
<b>Opción de voto</b>							
Ninguno	45.4	14.6	6.2	9.0	7.9	16.9	
ARENA	34.0	25.5	6.4	7.4	9.6	17.0	
FMLN	28.4	28.4	3.0	7.5	16.4	16.4	
PDC	44.4	7.4	0.0	7.4	7.4	33.3	
Otros partidos	41.4	24.1	10.3	17.2	0.0	6.9	
Cualquiera	30.8	30.8	0.0	7.7	7.7	23.1	
Voto secreto	31.4	27.2	9.4	13.1	2.1	16.8	
No sabe/no responde	33.0	24.0	5.7	6.2	5.7	25.5	
<b>TODOS</b>	<b>%</b>	<b>37.0</b>	<b>21.5</b>	<b>6.3</b>	<b>8.7</b>	<b>6.7</b>	<b>19.8</b>
	<b>N</b>	<b>444</b>	<b>258</b>	<b>75</b>	<b>104</b>	<b>80</b>	<b>238</b>

*Podría decirme si está muy de acuerdo, algo de acuerdo, algo en desacuerdo o muy en desacuerdo con la siguiente afirmación:  
Sus intereses raramente están representados en la ley, usualmente la ley refleja los valores de aquéllos que quieren controlarme.*

**Cuadro 37**  
**Opinión de si las leyes deben proteger a la gente común de la explotación de los poderosos según variables**  
**(En porcentajes)**

VARIABLES	OPINIÓN					No responde	
	Muy de acuerdo	Algo de acuerdo	Indeciso	Algo en desacuerdo	Muy en desacuerdo		
<b>Zona del país</b>							
Occidental	60.6	23.7	4.8	3.2	2.4	5.2	
Central	60.3	24.3	1.9	1.9	6.5	5.1	
Metropolitana	63.5	20.3	3.2	2.9	5.2	4.8	
Paracentral	68.1	15.6	0.6	5.6	3.1	6.9	
Oriental	63.2	19.5	0.4	3.0	4.5	9.4	
<b>Estrato</b>							
Alto	68.0	17.3	1.3	2.7	9.3	1.3	
Medio-alto	67.5	21.7	4.8	3.6	1.2	1.2	
Medio-bajo	68.5	19.8	1.9	4.3	3.7	1.9	
Obrero	57.7	24.1	2.9	4.1	6.6	4.6	
Marginal	66.7	16.4	2.5	2.5	5.7	6.3	
Rural	59.3	21.7	1.3	2.3	3.3	12.1	
<b>Sexo</b>							
Masculino	65.1	21.0	2.8	2.5	4.9	3.7	
Femenino	60.9	20.9	1.9	3.8	4.0	8.6	
<b>Edad</b>							
18 a 25 años	63.3	25.1	1.2	2.0	3.2	5.2	
26 a 40 años	63.3	18.8	3.1	4.6	3.6	6.5	
41 a 55 años	62.7	20.5	1.8	3.2	7.3	4.5	
56 años y más	60.4	18.0	3.6	0.0	6.3	11.7	
<b>Estudios</b>							
Ninguno	58.5	13.8	0.8	2.3	4.6	20.0	
Primaria	56.0	22.5	2.2	4.4	5.5	9.3	
Plan básico	63.3	25.1	3.0	2.0	3.0	3.5	
Bachillerato	64.5	23.4	2.0	2.3	5.1	2.7	
Superior	73.1	16.5	3.2	3.6	3.2	0.4	
<b>Religión</b>							
Ninguna	60.9	20.0	4.7	2.6	3.4	8.5	
Católica	62.9	22.0	2.0	3.9	4.9	4.3	
Evangélica	63.1	19.8	1.2	2.0	4.4	9.5	
Otra	92.3	0.0	0.0	0.0	0.0	7.7	
<b>Opción de voto</b>							
Ninguno	69.2	15.1	3.3	2.1	4.9	5.4	
ARENA	70.2	17.0	1.1	3.2	6.4	2.1	
FMLN	61.2	25.4	0.0	4.5	7.5	1.5	
PDC	63.0	22.2	0.0	7.4	0.0	7.4	
Otros partidos	75.9	20.7	0.0	3.4	0.0	0.0	
Cualquiera	76.9	23.1	0.0	0.0	0.0	0.0	
Voto secreto	55.5	27.2	3.1	5.2	3.7	5.2	
No sabe/no responde	57.2	23.7	2.1	2.8	4.1	10.1	
<b>TODOS</b>	<b>%</b>	<b>62.9</b>	<b>20.9</b>	<b>2.3</b>	<b>3.2</b>	<b>4.4</b>	<b>6.3</b>
	<b>N</b>	<b>754</b>	<b>251</b>	<b>28</b>	<b>38</b>	<b>53</b>	<b>75</b>

*Podría decirme si está muy de acuerdo, algo de acuerdo, algo en desacuerdo o muy en desacuerdo con la siguiente afirmación:  
 Las leyes deben proteger a la gente común de la explotación de los poderosos.*



**Cuadro 38**  
**Opinión de si cierta gente está mejor preparada para dirigir el país por la tradición y experiencia familiar según variables**  
**(En porcentajes)**

VARIABLES	OPINIÓN					No responde	
	Muy de acuerdo	Algo de acuerdo	Indeciso	Algo en desacuerdo	Muy en desacuerdo		
<b>Zona del país</b>							
Occidental	20.1	16.5	9.2	13.3	16.9	24.1	
Central	26.2	18.7	4.7	6.5	12.6	31.3	
Metropolitana	21.0	21.3	2.9	8.7	31.9	14.2	
Paracentral	23.8	21.3	6.3	8.8	18.8	21.3	
Oriental	21.8	18.4	3.4	7.9	21.1	27.4	
<b>Estrato</b>							
Alto	29.3	17.3	2.7	9.3	37.3	4.0	
Medio-alto	25.9	14.5	6.6	12.0	31.9	9.0	
Medio-bajo	21.0	19.8	6.8	8.6	24.1	19.8	
Obrero	23.7	22.0	5.8	10.0	19.9	18.7	
Marginal	20.1	17.6	3.8	5.7	21.4	31.4	
Rural	19.9	20.2	4.3	8.8	13.1	33.6	
<b>Sexo</b>							
Masculino	22.0	20.2	5.1	9.7	22.9	20.1	
Femenino	22.5	18.2	5.1	8.6	19.7	26.0	
<b>Edad</b>							
18 a 25 años	22.5	24.0	3.8	9.2	19.1	21.4	
26 a 40 años	20.9	20.2	6.3	7.5	21.7	23.4	
41 a 55 años	27.7	13.2	3.2	10.0	23.2	22.7	
56 años y más	17.1	11.7	6.3	14.4	21.6	28.8	
<b>Estudios</b>							
Ninguno	18.5	13.1	3.8	6.2	13.8	44.6	
Primaria	17.9	20.6	5.2	7.4	14.6	34.3	
Plan básico	22.6	23.6	6.0	8.5	19.1	20.1	
Bachillerato	25.8	21.1	6.6	11.3	22.3	12.9	
Superior	26.9	14.9	3.2	11.2	35.3	8.4	
<b>Religión</b>							
Ninguna	19.6	19.1	6.8	7.2	20.9	26.4	
Católica	22.7	19.7	5.0	5.0	22.0	21.0	
Evangélica	23.4	17.9	4.0	4.0	18.7	27.0	
Otra	23.1	15.4	0.0	0.0	30.8	7.7	
<b>Opción de voto</b>							
Ninguno	25.9	13.3	6.2	9.2	24.6	20.8	
ARENA	26.6	19.1	8.5	8.5	24.5	12.8	
FMLN	22.4	22.4	6.0	9.0	23.9	16.4	
PDC	25.9	14.8	3.7	7.4	14.8	33.3	
Otros partidos	20.7	17.2	3.4	13.8	17.2	27.6	
Cualquiera	23.1	15.4	7.7	7.7	38.5	7.7	
Voto secreto	15.2	28.3	4.7	7.3	25.1	19.4	
No sabe/no responde	20.9	20.6	3.4	9.8	14.7	30.7	
<b>TODOS</b>	<b>%</b>	<b>22.3</b>	<b>19.2</b>	<b>5.1</b>	<b>9.1</b>	<b>21.2</b>	<b>23.2</b>
	<b>N</b>	<b>267</b>	<b>230</b>	<b>61</b>	<b>109</b>	<b>254</b>	<b>278</b>

Podría decirme si está muy de acuerdo, algo de acuerdo, algo en desacuerdo o muy en desacuerdo con la siguiente afirmación:  
Cierta gente está mejor calificada para dirigir el país por la tradición y experiencia familiar.

**Cuadro 39**  
**Opinión de si la gente no debería intentar cambiar la sociedad según variables**  
**(En porcentajes)**

VARIABLES	OPINIÓN					No responde	
	Muy de acuerdo	Algo de acuerdo	Indeciso	Algo en desacuerdo	Muy en desacuerdo		
<b>Zona del país</b>							
Occidental	17.3	20.5	4.4	9.2	36.9	11.6	
Central	24.3	16.8	4.2	12.6	28.5	13.6	
Metropolitana	16.1	16.8	3.9	10.0	46.1	7.1	
Paracentral	18.8	16.3	3.1	16.3	33.8	11.9	
Oriental	21.4	11.3	2.6	11.3	41.0	12.4	
<b>Estrato</b>							
Alto	20.0	8.0	4.0	13.3	52.0	2.7	
Medio-alto	15.1	13.9	4.2	8.4	51.8	6.6	
Medio-bajo	13.6	14.2	3.1	15.4	47.5	6.2	
Obrero	23.7	15.8	6.2	10.8	32.8	10.8	
Marginal	20.8	20.1	3.8	12.6	35.2	7.5	
Rural	20.2	18.4	2.0	10.6	30.8	17.9	
<b>Sexo</b>							
Masculino	18.1	16.4	4.0	11.3	40.8	9.3	
Femenino	20.4	16.2	3.3	11.6	36.0	12.5	
<b>Edad</b>							
18 a 25 años	19.1	20.2	3.8	12.4	35.8	8.7	
26 a 40 años	18.8	15.0	3.8	11.5	39.3	11.5	
41 a 55 años	20.5	13.2	3.6	10.5	41.4	10.9	
56 años y más	20.7	15.3	2.7	9.9	35.1	16.2	
<b>Estudios</b>							
Ninguno	28.5	10.1	3.1	5.4	30.0	23.1	
Primaria	19.8	20.3	3.6	12.1	26.4	17.9	
Plan básico	17.1	18.1	5.0	10.6	39.2	10.1	
Bachillerato	19.1	16.4	4.7	14.5	42.6	2.7	
Superior	16.1	12.0	2.0	11.2	54.6	4.0	
<b>Religión</b>							
Ninguna	14.5	19.1	2.6	10.6	39.6	13.6	
Católica	21.3	16.3	3.3	12.6	37.8	8.7	
Evangélica	19.0	13.9	6.0	8.7	36.9	15.5	
Otra	7.7	7.7	0.0	15.4	69.2	0.0	
<b>Opción de voto</b>							
Ninguno	22.3	11.3	2.6	11.5	43.3	9.0	
ARENA	30.9	16.0	5.3	7.4	36.2	4.3	
FMLN	14.9	14.9	1.5	11.9	49.3	7.5	
PDC	22.2	18.5	0.0	14.8	33.3	11.1	
Otros partidos	24.1	13.8	3.4	10.3	34.5	13.8	
Cualquiera	23.1	7.7	0.0	15.4	53.8	0.0	
Voto secreto	15.2	16.8	7.9	15.7	34.6	9.9	
No sabe/no responde	15.7	21.6	3.1	9.8	33.8	16.0	
<b>TODOS</b>	<b>%</b>	<b>19.3</b>	<b>16.3</b>	<b>3.7</b>	<b>11.4</b>	<b>38.3</b>	<b>11.0</b>
	<b>N</b>	<b>232</b>	<b>195</b>	<b>44</b>	<b>137</b>	<b>459</b>	<b>132</b>

*Podría decirme si está muy de acuerdo, algo de acuerdo, algo en desacuerdo o muy en desacuerdo con la siguiente afirmación:  
La gente no debería intentar cambiar la sociedad sino simplemente aceptarla como es.*

**Cuadro 40**  
**Opinión de si en tiempos de emergencia el gobierno debería tener habilidad para readecuar**  
**las leyes y resolver los problemas sociales y políticos según variables**  
**(En porcentajes)**

VARIABLES	OPINIÓN					No responde	
	Muy de acuerdo	Algo de acuerdo	Indeciso	Algo en desacuerdo	Muy en desacuerdo		
<b>Zona del país</b>							
Occidental	37.8	24.9	5.6	4.8	4.4	22.5	
Central	36.0	23.8	1.9	3.7	6.1	28.5	
Metropolitana	50.6	24.8	3.5	4.8	3.2	12.9	
Paracentral	46.9	27.5	1.3	3.8	3.8	16.9	
Oriental	44.4	24.1	3.8	2.6	4.1	21.1	
<b>Estrato</b>							
Alto	58.7	16.0	2.7	5.3	8.0	9.3	
Medio-alto	52.4	22.9	4.8	3.6	6.0	10.2	
Medio-bajo	50.6	25.3	2.5	4.3	3.7	13.6	
Obrero	44.4	23.7	3.3	5.4	3.7	19.5	
Marginal	40.9	25.8	6.3	0.6	2.5	23.9	
Rural	34.3	27.5	2.3	4.3	4.0	27.5	
<b>Sexo</b>							
Masculino	45.1	25.2	4.2	4.8	4.4	16.4	
Femenino	42.0	24.6	2.7	3.3	4.1	23.3	
<b>Edad</b>							
18 a 25 años	44.8	28.9	2.6	4.0	2.3	17.3	
26 a 40 años	42.0	25.9	2.9	4.2	5.4	19.6	
41 a 55 años	47.7	18.2	5.0	2.3	6.4	20.5	
56 años y más	37.8	20.7	4.5	6.3	0.9	29.7	
<b>Estudios</b>							
Ninguno	39.2	15.4	0.8	1.5	3.1	40.0	
Primaria	31.6	26.9	4.7	3.8	3.6	29.4	
Plan básico	41.2	27.1	4.0	4.5	4.5	18.6	
Bachillerato	51.2	28.9	2.7	5.1	3.5	8.6	
Superior	57.0	20.9	3.2	4.0	6.4	8.4	
<b>Religión</b>							
Ninguna	35.7	26.4	5.1	4.3	4.3	24.3	
Católica	46.4	24.7	2.7	3.9	4.4	17.9	
Evangélica	41.7	23.4	4.0	4.4	4.0	22.6	
Otra	61.5	30.8	0.0	0.0	0.0	7.7	
<b>Opción de voto</b>							
Ninguno	50.5	22.8	3.3	2.8	4.6	15.9	
ARENA	62.8	25.5	2.1	1.1	2.1	6.4	
FMLN	43.3	28.4	3.0	7.5	6.0	11.9	
PDC	33.3	29.6	7.4	7.4	0.0	22.2	
Otros partidos	37.9	13.8	3.4	6.9	10.3	27.6	
Cualquiera	76.9	7.7	7.7	7.7	0.0	0.0	
Voto secreto	30.9	30.4	4.7	7.3	5.8	20.9	
No sabe/no responde	37.9	24.5	2.8	3.1	3.4	28.4	
<b>TODOS</b>	<b>%</b>	<b>43.5</b>	<b>24.9</b>	<b>3.4</b>	<b>4.0</b>	<b>4.3</b>	<b>20.0</b>
	<b>N</b>	<b>521</b>	<b>298</b>	<b>41</b>	<b>48</b>	<b>51</b>	<b>240</b>

Podría decirme si está muy de acuerdo, algo de acuerdo, algo en desacuerdo o muy en desacuerdo con la siguiente afirmación:  
 En tiempos de emergencia, el gobierno debería tener alguna habilidad para readecuar las leyes para resolver los problemas sociales y políticos.

**Cuadro 41**  
**Conocimiento de la Procuraduría para la Defensa de los Derechos Humanos según variables**  
**(En porcentajes)**

VARIABLES	CONOCIMIENTO				No sabe	
	Muy enterado	Algo enterado	No muy enterado	Nunca ha oído de eso		
<b>Zona del país</b>						
Occidental	2.8	37.3	24.1	12.4	23.3	
Central	2.3	29.0	30.8	4.7	33.2	
Metropolitana	5.8	48.1	24.8	3.2	18.1	
Paracentral	5.6	32.5	20.0	16.9	25.0	
Oriental	3.4	39.1	22.2	16.5	18.8	
<b>Estrato</b>						
Alto	12.0	36.0	34.7	6.7	10.7	
Medio-alto	5.4	43.4	32.5	7.8	10.8	
Medio-bajo	4.3	52.5	25.9	1.9	15.4	
Obrero	3.7	41.5	24.5	8.3	22.0	
Marginal	3.1	34.0	19.5	10.7	32.7	
Rural	2.3	30.8	20.7	16.2	30.1	
<b>Sexo</b>						
Masculino	5.3	41.5	26.4	7.9	18.8	
Femenino	2.9	35.5	22.8	12.2	26.6	
<b>Edad</b>						
18 a 25 años	2.9	37.6	26.3	12.7	20.5	
26 a 40 años	4.2	40.7	23.8	9.0	22.3	
41 a 55 años	4.5	38.6	25.0	8.2	23.6	
56 años y más	5.4	29.7	21.6	11.7	31.5	
<b>Estudios</b>						
Ninguno	0.8	18.5	20.0	16.9	43.8	
Primaria	2.2	30.2	20.3	14.0	33.2	
Plan básico	4.5	36.7	27.6	9.5	21.6	
Bachillerato	2.7	46.5	26.2	8.6	16.0	
Superior	9.2	53.8	28.9	3.2	4.8	
<b>Religión</b>						
Ninguna	2.6	35.3	25.5	11.5	25.1	
Católica	4.9	39.3	24.9	9.6	21.3	
Evangélica	3.2	36.9	23.0	10.7	26.2	
Otra	0.0	69.2	15.4	7.7	7.7	
<b>Opción de voto</b>						
Ninguno	5.4	38.5	27.2	9.0	20.0	
ARENA	7.4	40.4	27.7	12.8	11.7	
FMLN	4.5	47.8	22.4	9.0	16.4	
PDC	3.7	37.0	18.5	11.1	29.6	
Otros partidos	6.9	58.6	17.2	6.9	10.3	
Cualquiera	0.0	53.8	30.8	7.7	7.7	
Voto secreto	3.1	45.5	14.7	8.9	27.7	
No sabe/no responde	2.1	30.7	27.1	11.9	28.4	
<b>TODOS</b>	<b>%</b>	<b>4.0</b>	<b>38.4</b>	<b>24.5</b>	<b>10.2</b>	<b>22.9</b>
	<b>N</b>	<b>48</b>	<b>460</b>	<b>294</b>	<b>122</b>	<b>275</b>

¿Qué tan enterado está Ud. sobre la Procuraduría para la Defensa de los Derechos Humanos?

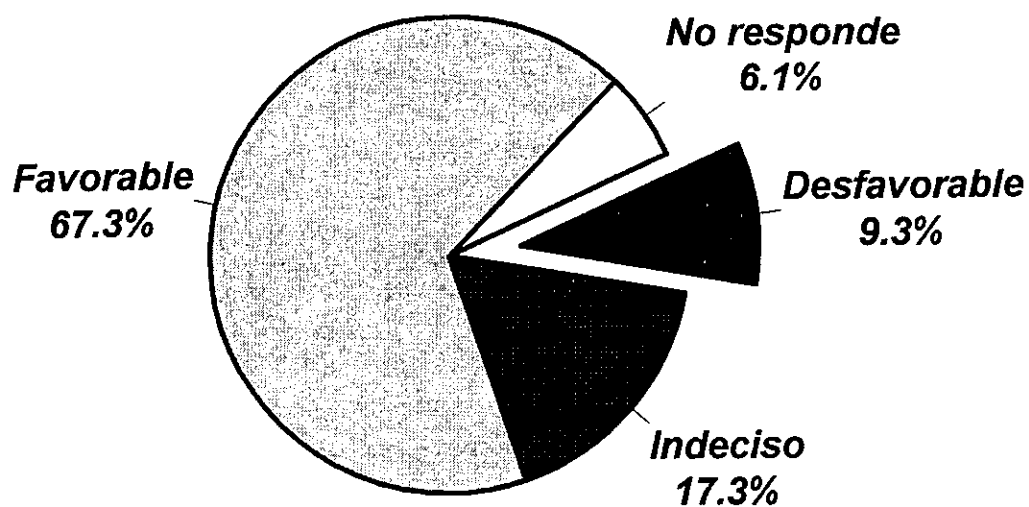
**Cuadro 42**  
**Impresión sobre la Procuraduría para la Defensa**  
**de los Derechos Humanos según variables\***  
**(En porcentajes)**

VARIABLES	IMPRESIÓN			No sabe	
	Generalmente favorable	Generalmente desfavorable	Ni favorable ni desfavorable		
<b>Zona del país</b>					
Occidental	40.0	6.7	15.6	37.8	
Central	50.6	2.5	18.5	28.4	
Metropolitana	39.4	6.1	16.7	37.9	
Paracentral	44.8	6.0	26.9	22.4	
Oriental	31.9	1.1	24.5	42.6	
<b>Estrato</b>					
Alto	46.2	7.7	15.4	30.8	
Medio-alto	54.8	0.0	25.8	19.4	
Medio-bajo	35.7	7.1	21.4	35.7	
Obrero	45.2	5.5	16.4	32.9	
Marginal	41.4	7.1	15.7	35.7	
Rural	37.2	2.7	23.0	37.2	
<b>Sexo</b>					
Masculino	41.2	4.6	20.3	34.0	
Femenino	40.8	4.1	20.4	34.7	
<b>Edad</b>					
18 a 25 años	50.9	4.3	14.7	30.2	
26 a 40 años	38.0	3.7	22.7	35.6	
41 a 55 años	35.7	4.3	27.1	32.9	
56 años y más	35.4	4.2	16.7	43.8	
<b>Estudios</b>					
Ninguno	31.6	3.8	15.2	49.4	
Primaria	38.4	3.5	22.1	36.0	
Plan básico	57.1	4.8	19.0	19.0	
Bachillerato	42.9	6.3	19.0	31.7	
Superior	45.0	5.0	30.0	20.0	
<b>Religión</b>					
Ninguna	32.6	4.7	23.3	39.5	
Católica	45.6	4.1	18.4	31.8	
Evangélica	38.7	4.3	21.5	35.5	
Otra	0.0	0.0	50.0	50.0	
<b>Opción de voto</b>					
Ninguno	36.3	6.2	22.1	35.4	
ARENA	65.2	8.7	13.0	13.0	
FMLN	29.4	11.8	17.6	41.2	
PDC	45.5	0.0	18.2	36.4	
Otros partidos	60.0	20.0	20.0	0.0	
Cualquiera	100.0	0.0	0.0	0.0	
Voto secreto	25.7	1.4	35.7	37.1	
No sabe/no responde	47.1	2.5	14.0	36.3	
<b>TODOS</b>	<b>%</b>	<b>41.0</b>	<b>4.3</b>	<b>20.4</b>	<b>34.4</b>
	<b>N</b>	<b>163</b>	<b>17</b>	<b>81</b>	<b>137</b>

Sin embargo, ¿Ud. tiene una impresión favorable o desfavorable de la PDDH?

\* Impresión de las personas que expresaron nunca haber oído de la PDDH o que dijeron no saber.

## OPINIÓN SOBRE LA PROCURADURÍA DE DERECHOS HUMANOS



**Ilustración 1.** ¿Lo que ha oído o leído le da una impresión favorable o desfavorable acerca de la PDDH?

**Cuadro 43**  
**Impresión sobre la Procuraduría para la Defensa**  
**de los Derechos Humanos según variables\***  
**(En porcentajes)**

VARIABLES	IMPRESIÓN			No sabe	
	Generalmente favorable	Generalmente desfavorable	Ni favorable ni desfavorable		
<b>Zona del país</b>					
Occidental	71.3	10.0	12.5	6.3	
Central	73.7	4.5	15.0	6.8	
Metropolitana	62.7	13.1	16.8	7.4	
Paracentral	78.5	3.2	15.1	3.2	
Oriental	59.3	10.5	25.6	4.7	
<b>Estrato</b>					
Alto	59.7	11.3	25.8	3.2	
Medio-alto	63.0	13.3	20.7	3.0	
Medio-bajo	66.4	11.9	14.9	6.7	
Obrero	66.7	7.1	19.6	6.5	
Marginal	67.8	12.2	13.3	6.7	
Rural	73.2	5.2	14.1	7.5	
<b>Sexo</b>					
Masculino	68.3	10.6	17.1	4.1	
Femenino	66.3	8.0	17.6	8.0	
<b>Edad</b>					
18 a 25 años	68.4	10.0	18.2	3.5	
26 a 40 años	68.7	7.8	16.8	6.7	
41 a 55 años	68.0	10.7	14.7	6.7	
56 años y más	54.0	12.7	23.8	9.5	
<b>Estudios</b>					
Ninguno	60.8	2.0	23.5	13.7	
Primaria	66.7	7.8	14.1	11.5	
Plan básico	73.0	7.3	14.6	5.1	
Bachillerato	65.8	8.8	21.2	4.1	
Superior	67.2	14.0	17.0	1.7	
<b>Religión</b>					
Ninguna	63.8	12.1	18.8	5.4	
Católica	68.9	7.7	17.6	5.8	
Evangélica	65.4	12.6	15.1	6.9	
Otra	72.7	0.0	18.2	9.1	
<b>Opción de voto</b>					
Ninguno	67.5	11.6	15.2	5.8	
ARENA	83.1	4.2	9.9	2.8	
FMLN	58.0	18.0	20.0	4.0	
PDC	50.0	18.8	25.0	6.3	
Otros partidos	66.7	12.5	16.7	4.2	
Cualquiera	63.6	27.3	9.1	0.0	
Voto secreto	67.8	5.0	23.1	4.1	
No sabe/no responde	65.5	6.9	18.5	9.1	
<b>TODOS</b>	<b>%</b>	<b>67.3</b>	<b>9.4</b>	<b>17.3</b>	<b>6.0</b>
	<b>N</b>	<b>540</b>	<b>75</b>	<b>139</b>	<b>48</b>

¿Lo que ha oído o leído le da una impresión favorable o desfavorable acerca de la PDDH?

\* Impresión de las personas que expresaron estar muy enteradas, algo enteradas o no muy enteradas acerca de la PDDH.

**Cuadro 44**  
**Principal logro de la Procuraduría para la Defensa de los Derechos Humanos según variables**  
**(En porcentajes)**

VARIABLES	PRINCIPAL LOGRO									No sabe	
	Protege a personas	Ninguno	Ayuda a personas	Defiende derechos	Mediadora en conflictos	Tiene presencia	Es eficiente	Hay más libertad	Otros		
<b>Zona del país</b>											
Occidental	10.0	13.8	13.8	6.3	7.5	2.5	1.9	1.9	4.4	38.1	
Central	21.1	12.0	10.5	9.8	4.5	0.0	2.3	0.0	3.8	36.1	
Metropolitana	12.7	18.9	8.2	10.7	4.5	2.9	0.8	1.6	5.7	34.0	
Paracentral	26.9	10.8	12.9	9.7	2.2	5.4	3.2	1.1	0.0	28.0	
Oriental	20.9	15.1	9.9	7.6	1.7	0.6	2.3	2.9	2.9	36.0	
<b>Estrato</b>											
Alto	12.9	19.4	9.7	9.7	6.5	6.5	1.6	3.2	1.6	29.0	
Medio-alto	13.3	16.3	8.1	12.6	8.1	3.0	2.2	3.7	3.7	28.9	
Medio-bajo	12.7	19.4	6.0	10.4	6.7	3.7	0.7	0.7	3.0	36.6	
Obrero	18.5	13.1	12.5	7.7	3.0	1.8	3.0	2.4	5.4	32.7	
Marginal	18.9	14.4	13.3	6.7	2.2	1.1	2.2	1.1	5.6	34.4	
Rural	21.1	11.7	12.7	7.0	1.4	0.0	1.4	0.0	3.3	41.3	
<b>Sexo</b>											
Masculino	14.2	16.8	9.9	11.3	6.3	3.4	2.6	2.2	3.8	29.6	
Femenino	19.9	13.0	11.4	6.2	2.1	0.8	1.0	1.0	3.9	40.7	
<b>Edad</b>											
18 a 25 años	14.7	16.0	11.3	6.1	3.9	1.3	0.9	1.7	3.0	41.1	
26 a 40 años	19.0	12.8	10.1	8.7	3.9	1.7	2.8	2.0	5.3	33.8	
41 a 55 años	18.0	17.3	12.0	9.3	6.0	4.7	2.0	1.3	1.3	28.0	
56 años y más	11.1	17.5	7.9	19.0	3.2	1.6	0.0	0.0	4.8	34.9	
<b>Estudios</b>											
Ninguno	9.8	15.7	19.6	3.9	0.0	0.0	0.0	0.0	3.9	47.1	
Primaria	21.4	14.6	11.5	3.6	2.1	1.0	1.6	0.5	3.1	40.6	
Plan básico	21.9	11.7	11.7	4.4	0.7	0.0	1.5	1.5	2.2	44.5	
Bachillerato	17.1	14.5	8.3	13.5	3.6	1.6	3.6	1.6	4.7	31.6	
Superior	11.8	17.5	9.2	13.1	9.6	5.2	1.3	3.1	4.8	24.5	
<b>Religión</b>											
Ninguna	18.1	18.1	9.4	10.1	3.4	2.7	1.3	0.0	2.7	34.2	
Católica	15.7	13.5	11.2	9.3	4.8	2.3	2.3	1.9	4.3	34.8	
Evangélica	20.1	17.0	9.4	6.9	3.1	1.3	1.3	2.5	3.8	34.6	
Otra	9.1	9.1	18.2	0.0	9.1	0.0	0.0	0.0	0.0	54.5	
<b>Opción de voto</b>											
Ninguno	13.7	17.0	10.5	11.6	5.1	3.2	3.6	2.2	3.6	29.6	
ARENA	18.3	11.3	11.3	4.2	8.5	0.0	1.4	2.8	9.9	32.4	
FMLN	16.0	22.0	8.0	10.0	6.0	2.0	2.0	2.0	4.0	28.0	
PDC	6.3	18.8	12.5	6.3	0.0	0.0	0.0	0.0	6.3	50.0	
Otros partidos	12.5	12.5	8.3	8.3	8.3	0.0	0.0	4.2	8.3	37.5	
Cualquiera	9.1	9.1	0.0	18.2	0.0	0.0	9.1	0.0	9.1	45.5	
Voto secreto	35.5	14.0	5.8	6.6	1.7	1.7	0.8	0.0	0.0	33.9	
No sabe/no responde	12.5	12.9	14.2	7.8	3.0	2.2	0.4	1.3	3.4	42.2	
<b>TODOS</b>	<b>%</b>	<b>17.0</b>	<b>15.0</b>	<b>10.6</b>	<b>8.9</b>	<b>4.2</b>	<b>2.1</b>	<b>1.9</b>	<b>1.6</b>	<b>3.9</b>	<b>34.9</b>
	<b>N</b>	<b>136</b>	<b>120</b>	<b>85</b>	<b>71</b>	<b>34</b>	<b>17</b>	<b>15</b>	<b>13</b>	<b>31</b>	<b>280</b>

En su opinión, ¿cuál ha sido el principal logro de la PDDH hasta ahora?



**Cuadro 45**  
**Principal fracaso de la Procuraduría para la Defensa de los Derechos Humanos hasta ahora según variables**  
**(En porcentajes)**

VARIABLES	PRINCIPAL FRACASO								No sabe	
	Ninguno	Defiende a delincuentes	Es ineficiente	Falta de apoyo	Es politizada	No ayuda	No se da a conocer	Otros		
<b>Zona del país</b>										
Occidental	17.5	8.1	6.9	3.1	1.3	1.3	1.3	5.0	55.6	
Central	15.8	5.3	2.3	3.8	2.3	3.8	1.5	3.0	62.4	
Metropolitana	22.1	7.4	9.4	4.9	4.1	2.5	0.4	5.7	43.4	
Paracentral	22.6	5.4	9.7	3.2	5.4	2.2	2.2	4.3	45.2	
Oriental	27.3	9.3	7.6	2.9	1.7	2.3	1.7	1.7	45.3	
<b>Estrato</b>										
Alto	27.4	6.5	6.5	4.8	4.8	4.8	3.2	1.6	40.3	
Medio-alto	19.3	9.6	14.1	8.9	5.9	2.2	0.7	4.4	34.8	
Medio-bajo	18.7	6.0	5.2	2.2	3.0	4.5	0.7	8.2	51.5	
Obrero	20.2	9.5	8.9	4.2	2.4	2.4	1.8	5.4	45.2	
Marginal	21.1	8.9	7.8	1.1	1.1	1.1	2.2	1.	55.6	
Rural	23.5	4.7	3.3	1.9	1.4	0.9	0.5	2.3	61.5	
<b>Sexo</b>										
Masculino	21.2	8.9	7.5	5.3	3.8	2.4	1.4	4.3	45.2	
Femenino	21.5	5.7	7.3	2.1	1.8	2.3	1.0	3.9	54.4	
<b>Edad</b>										
18 a 25 años	20.3	8.2	9.1	2.2	2.6	1.7	0.4	3.5	51.9	
26 a 40 años	23.2	6.4	6.7	3.9	2.5	2.5	2.2	3.4	49.2	
41 a 55 años	20.7	6.0	8.7	6.0	2.7	3.3	0.7	5.3	46.7	
56 años y más	15.9	12.7	1.6	3.2	6.3	1.6	0.0	7.9	50.8	
<b>Estudios</b>										
Ninguno	25.5	0.0	2.0	0.0	0.0	0.0	0.0	0.0	72.5	
Primaria	21.9	10.4	1.6	0.5	1.0	1.0	0.5	4.2	58.9	
Plan básico	24.1	2.2	4.4	1.5	1.5	1.5	2.2	2.9	59.9	
Bachillerato	22.3	7.8	10.4	4.7	4.1	3.1	0.5	3.6	43.5	
Superior	17.5	9.2	12.7	7.9	4.8	3.9	2.2	6.1	35.8	
<b>Religión</b>										
Ninguna	18.1	10.1	8.1	2.7	4.0	2.0	2.0	3.4	49.7	
Católica	21.1	7.2	7.7	4.1	3.3	2.9	0.8	4.3	48.4	
Evangélica	23.9	5.0	6.3	3.8	0.6	1.3	1.9	4.4	52.8	
Otra	36.4	9.1	0.0	0.0	0.0	0.0	0.0	0.0	54.5	
<b>Opción de voto</b>										
Ninguno	18.1	7.6	9.0	4.7	4.7	2.9	1.4	5.1	46.6	
ARENA	15.5	9.9	9.9	4.2	2.8	1.4	2.8	5.6	47.9	
FMLN	24.0	6.0	14.0	6.0	4.0	0.0	0.0	4.0	42.0	
PDC	25.0	6.3	6.3	6.3	0.0	0.0	0.0	0.0	56.3	
Otros partidos	16.7	25.0	0.0	4.2	4.2	4.2	0.0	0.0	45.8	
Cualquiera	27.3	18.2	18.2	9.1	0.0	0.0	0.0	0.0	27.3	
Voto secreto	27.3	8.3	6.6	1.7	2.5	4.1	1.7	2.5	45.5	
No sabe/no responde	23.3	3.9	3.9	2.6	0.9	1.7	0.9	4.3	58.6	
<b>TODOS</b>	<b>%</b>	<b>21.3</b>	<b>7.4</b>	<b>7.4</b>	<b>3.7</b>	<b>2.9</b>	<b>2.4</b>	<b>1.2</b>	<b>4.1</b>	<b>49.6</b>
	<b>N</b>	<b>171</b>	<b>59</b>	<b>59</b>	<b>30</b>	<b>23</b>	<b>19</b>	<b>10</b>	<b>33</b>	<b>398</b>

En su opinión, ¿cuál ha sido el principal fracaso de la PDDH hasta ahora?

**Cuadro 46**  
**Opinión sobre la efectividad de la PDDH para defender los**  
**derechos humanos según variables**  
**(En porcentajes)**

VARIABLES	OPINIÓN		No sabe	
	Sí es efectiva	No es efectiva		
<b>Zona del país</b>				
Occidental	67.5	19.4	13.1	
Central	72.9	15.0	12.0	
Metropolitana	69.3	23.8	7.0	
Paracentral	81.7	11.8	6.5	
Oriental	69.2	18.6	12.2	
<b>Estrato</b>				
Alto	61.3	25.8	12.9	
Medio-alto	63.0	29.6	7.4	
Medio-bajo	65.7	19.4	14.9	
Obrero	76.8	17.3	6.0	
Marginal	73.3	17.8	8.9	
Rural	76.5	11.7	11.7	
<b>Sexo</b>				
Masculino	69.2	21.4	9.4	
Femenino	72.8	16.3	10.9	
<b>Edad</b>				
18 a 25 años	73.6	18.2	8.2	
26 a 40 años	71.8	18.2	10.1	
41 a 55 años	69.3	20.0	10.7	
56 años y más	60.3	23.8	15.9	
<b>Estudios</b>				
Ninguno	72.5	7.8	19.6	
Primaria	72.4	13.5	14.1	
Plan básico	80.3	15.3	4.4	
Bachillerato	69.4	21.8	8.8	
Superior	65.1	25.8	9.2	
<b>Religión</b>				
Ninguna	68.5	23.5	8.1	
Católica	71.4	17.8	10.8	
Evangélica	71.7	18.2	10.1	
Otra	72.7	18.2	9.1	
<b>Opción de voto</b>				
Ninguno	65.0	27.8	7.2	
ARENA	80.3	9.9	9.9	
FMLN	62.0	26.0	12.0	
PDC	68.8	25.0	6.3	
Otros partidos	58.3	16.7	25.0	
Cualquiera	72.7	27.3	0.0	
Voto secreto	78.5	13.2	8.3	
No sabe/no responde	74.6	12.1	13.4	
<b>TODOS</b>	<b>%</b>	<b>70.9</b>	<b>19.0</b>	<b>10.1</b>
	<b>N</b>	<b>569</b>	<b>152</b>	<b>81</b>

*¿Considera Ud. que la PDDH es efectiva para defender los derechos humanos?*

**Cuadro 47**  
**Opinión sobre la importancia de la PDDH en la vida del país en la actualidad según variables**  
**(En porcentajes)**

VARIABLES	OPINIÓN			No sabe
	Muy importante	Algo importante	Nada importante	
<b>Zona del país</b>				
Occidental	55.6	35.0	4.4	5.0
Central	55.6	31.6	6.8	6.0
Metropolitana	52.0	40.2	5.3	2.5
Paracentral	59.1	34.4	5.4	1.1
Oriental	50.6	41.9	3.5	4.1
<b>Estrato</b>				
Alto	45.2	43.5	9.7	1.6
Medio-alto	54.1	40.0	5.2	0.7
Medio-bajo	56.0	33.6	6.7	3.7
Obrero	54.2	39.3	4.2	2.4
Marginal	58.9	31.1	4.4	5.6
Rural	52.6	37.6	3.3	6.6
<b>Sexo</b>				
Masculino	55.3	37.0	4.3	3.4
Femenino	52.3	37.8	5.7	4.1
<b>Edad</b>				
18 a 25 años	51.9	42.4	2.2	3.5
26 a 40 años	53.9	36.6	5.3	4.2
41 a 55 años	61.3	29.3	6.7	2.7
56 años y más	42.9	42.9	9.5	4.8
<b>Estudios</b>				
Ninguno	49.0	37.3	2.0	11.8
Primaria	53.1	34.4	6.8	5.7
Plan básico	54.0	40.1	2.9	2.9
Bachillerato	51.3	40.9	4.7	3.1
Superior	57.6	35.4	5.7	1.3
<b>Religión</b>				
Ninguna	49.0	40.9	6.0	4.0
Católica	55.9	36.6	4.6	2.9
Evangélica	52.8	35.2	5.7	6.3
Otra	45.5	54.5	0.0	0.0
<b>Opción de voto</b>				
Ninguno	55.6	34.3	8.3	1.8
ARENA	69.0	25.4	0.0	5.6
FMLN	48.0	38.0	8.0	6.0
PDC	25.0	56.3	12.5	6.3
Otros partidos	75.0	20.8	4.2	0.0
Cualquiera	72.7	27.3	0.0	0.0
Voto secreto	46.3	46.3	3.3	4.1
No sabe/no responde	51.3	40.9	2.6	5.2
<b>TODOS</b>	<b>%</b>	<b>53.9</b>	<b>37.4</b>	<b>5.0</b>
	<b>N</b>	<b>432</b>	<b>300</b>	<b>40</b>
			<b>40</b>	<b>30</b>

*¿Qué tan importante es el papel que juega la PDDH en la vida de El Salvador en la actualidad?.*

**Cuadro 48**  
**¿Sabe usted cómo acudir a la PDDH?**  
**(En porcentajes)**

VARIABLES	RESPUESTA		No responde	
	Sí sabe	No sabe		
<b>Zona del país</b>				
Occidental	30.6	69.4	0.0	
Central	27.1	72.9	0.0	
Metropolitana	34.0	66.0	0.0	
Paracentral	46.2	53.8	0.0	
Oriental	26.2	72.7	1.2	
<b>Estrato</b>				
Alto	35.5	62.9	1.6	
Medio-alto	28.9	71.1	0.0	
Medio-bajo	26.1	73.9	0.0	
Obrero	36.9	62.5	0.6	
Marginal	37.8	62.2	0.0	
Rural	30.0	70.0	0.0	
<b>Sexo</b>				
Masculino	33.2	66.6	0.2	
Femenino	30.6	69.2	0.3	
<b>Edad</b>				
18 a 25 años	26.0	73.6	0.4	
26 a 40 años	32.4	67.3	0.3	
41 a 55 años	38.7	61.3	0.0	
56 años y más	34.9	65.1	0.0	
<b>Estudios</b>				
Ninguno	27.5	72.5	0.0	
Primaria	31.3	68.8	0.0	
Plan básico	34.3	65.0	0.7	
Bachillerato	28.0	72.0	0.0	
Superior	35.4	64.2	0.4	
<b>Religión</b>				
Ninguna	28.9	71.1	0.0	
Católica	32.5	67.3	0.2	
Evangélica	34.6	64.8	0.6	
Otra	9.1	90.9	0.0	
<b>Opción de voto</b>				
Ninguno	33.9	66.1	0.0	
ARENA	26.8	73.2	0.0	
FMLN	42.0	58.0	0.0	
PDC	37.5	62.5	0.0	
Otros partidos	37.5	62.5	0.0	
Cualquiera	45.5	54.5	0.0	
Voto secreto	28.9	70.2	0.8	
No sabe/no responde	28.9	70.7	0.4	
<b>TODOS</b>	<b>%</b>	<b>31.9</b>	<b>67.8</b>	<b>0.2</b>
	<b>N</b>	<b>256</b>	<b>544</b>	<b>2</b>

**Cuadro 49**  
**¿Ha ido Ud. a poner alguna queja o denuncia a la PDDH?**  
**(En porcentajes)**

VARIABLES	RESPUESTA	
	Sí ha ido	No ha ido
<b>Zona del país</b>		
Occidental	5.0	95.0
Central	3.8	96.2
Metropolitana	7.0	93.0
Paracentral	12.9	87.1
Oriental	7.6	92.4
<b>Estrato</b>		
Alto	1.6	98.4
Medio-alto	3.0	97.0
Medio-bajo	4.5	95.5
Obrero	9.5	90.5
Marginal	10.0	90.0
Rural	8.9	91.1
<b>Sexo</b>		
Masculino	6.7	93.3
Femenino	7.0	93.0
<b>Edad</b>		
18 a 25 años	4.3	95.7
26 a 40 años	7.0	93.0
41 a 55 años	10.7	89.3
56 años y más	6.3	93.7
<b>Estudios</b>		
Ninguno	13.7	86.3
Primaria	10.9	89.1
Plan básico	10.2	89.8
Bachillerato	2.6	97.4
Superior	3.5	96.5
<b>Religión</b>		
Ninguna	8.1	91.9
Católica	6.8	93.2
Evangélica	6.3	93.7
Otra	0.0	100.0
<b>Opción de voto</b>		
Ninguno	6.1	93.9
ARENA	1.4	98.6
FMLN	16.0	84.0
PDC	6.3	93.8
Otros partidos	4.2	95.8
Cualquiera	18.2	81.8
Voto secreto	8.3	91.7
No sabe/no responde	6.5	93.5
<b>TODOS</b>	<b>%</b>	<b>6.9</b>
	<b>N</b>	<b>55</b>
		<b>93.1</b>
		<b>747</b>

**Cuadro 50**  
**Número de denuncias que ha presentado a la PDDH**

DENUNCIAS	N	%
1 denuncia	47	85.5
2 denuncias	3	5.5
3 denuncias	4	7.3
8 denuncias	1	1.8

*¿Cuántas denuncias ha presentado Ud.?*

**Cuadro 51**  
**¿Qué pasó con la más reciente o única denuncia?**

RESPUESTA	N	%
Actuaron en su defensa	15	27.3
No hicieron nada	12	21.8
Clarificaron la situación	9	16.4
Investigaron	8	14.5
No le han dicho nada	5	9.1
Refirieron la denuncia	4	7.3
No aceptaron la denuncia	2	3.6

Cuadro 52

*¿Qué denunció la última vez o la única vez que acudió a la PDDH??*

RESPUESTA	N	%
Encarcelamiento	15	27.3
Problemas familiares	7	12.7
Problemas de terrenos	6	10.9
Maltrato de la PNC	6	10.9
Agresión física	5	9.1
Maltrato a mujeres	4	7.3
Despidos	3	5.5
Desaparición	1	1.8
Otras respuestas	6	10.9
No responde	2	3.6

Cuadro 53

*Institución o persona contra quien puso la denuncia*

INSTITUCIÓN O PERSONA	N	%
Particular	21	38.2
Institución del gobierno	11	20.0
PNC	9	16.4
Familiar	8	14.5
Empresa	3	5.5
Contra nadie	2	3.6
No responde	1	1.8

*¿Contra qué institución puso Ud. la denuncia?*

**Cuadro 54**  
**Razón por la que decidió ir a la PDDH a poner la denuncia**

RAZONES	N	%
Necesidad de ayuda	25	45.5
Pensaba que actuarían	10	18.2
Da protección	7	12.7
Por recomendaciones	5	9.1
No tenía abogado	2	3.6
Para que haga justicia	2	3.6
Otras razones	2	3.6
No responde	2	3.6

*¿Por qué razón decidió ir a la PDDH a poner la denuncia?*



**Cuadro 55**  
**Opinión de si sería mejor prescindir de la Procuradora en caso de que ella empezara a tomar acciones**  
**con las que mucha gente estaría en desacuerdo según variables**  
**(En porcentajes)**

VARIABLES	OPINIÓN					No responde	
	Muy de acuerdo	Algo de acuerdo	Indeciso	Algo en desacuerdo	Muy en desacuerdo		
<b>Zona del país</b>							
Occidental	40.6	21.3	6.9	8.1	10.6	12.5	
Central	40.6	20.3	7.5	12.0	6.8	12.8	
Metropolitana	39.3	18.0	4.9	10.2	19.3	8.2	
Paracentral	48.4	16.1	3.2	15.1	12.9	4.3	
Oriental	36.0	11.6	3.5	12.8	22.7	13.4	
<b>Estrato</b>							
Alto	32.3	14.5	9.7	14.5	27.4	1.6	
Medio-alto	43.7	20.7	3.7	7.4	20.7	3.7	
Medio-bajo	41.8	20.1	4.5	12.7	14.2	6.7	
Obrero	43.5	13.7	6.0	14.3	11.3	11.3	
Marginal	36.7	14.4	2.2	12.2	16.7	17.8	
Rural	38.0	18.8	6.1	8.9	12.2	16.0	
<b>Sexo</b>							
Masculino	40.1	18.8	5.5	10.1	17.3	8.2	
Femenino	40.2	16.1	4.9	12.4	13.5	13.0	
<b>Edad</b>							
18 a 25 años	41.6	20.3	5.2	13.0	10.4	9.5	
26 a 40 años	38.5	17.3	5.9	10.3	16.5	11.5	
41 a 55 años	38.7	16.0	4.0	12.7	21.3	7.3	
56 años y más	47.6	11.1	4.8	6.3	14.3	15.9	
<b>Estudios</b>							
Ninguno	41.2	17.6	5.9	5.9	7.8	21.6	
Primaria	35.9	15.1	5.7	10.4	12.5	20.3	
Plan básico	33.6	21.9	5.8	13.9	9.5	15.3	
Bachillerato	44.0	15.5	5.7	13.5	16.6	4.7	
Superior	44.1	18.3	3.9	9.6	22.3	1.7	
<b>Religión</b>							
Ninguna	45.0	19.5	5.4	7.4	14.1	8.7	
Católica	38.5	18.2	5.4	12.0	15.9	9.9	
Evangélica	39.6	13.2	5.0	11.9	15.7	14.5	
Otra	54.5	18.2	0.0	18.2	9.1	0.0	
<b>Opción de voto</b>							
Ninguno	43.3	16.2	3.2	7.9	20.2	9.0	
ARENA	40.8	19.7	7.0	8.5	18.3	5.6	
FMLN	50.0	12.0	4.0	12.0	20.0	2.0	
PDC	37.5	18.8	6.3	6.3	12.5	18.8	
Otros partidos	50.0	25.0	8.3	0.0	16.7	0.0	
Cualquiera	72.7	18.2	0.0	0.0	0.0	9.1	
Voto secreto	37.2	18.2	8.3	18.2	6.6	11.6	
No sabe/no responde	33.2	18.1	5.6	14.2	13.4	15.5	
<b>TODOS</b>	<b>%</b>	<b>40.1</b>	<b>17.5</b>	<b>5.2</b>	<b>11.2</b>	<b>15.5</b>	<b>10.5</b>
	<b>N</b>	<b>322</b>	<b>140</b>	<b>42</b>	<b>90</b>	<b>124</b>	<b>84</b>

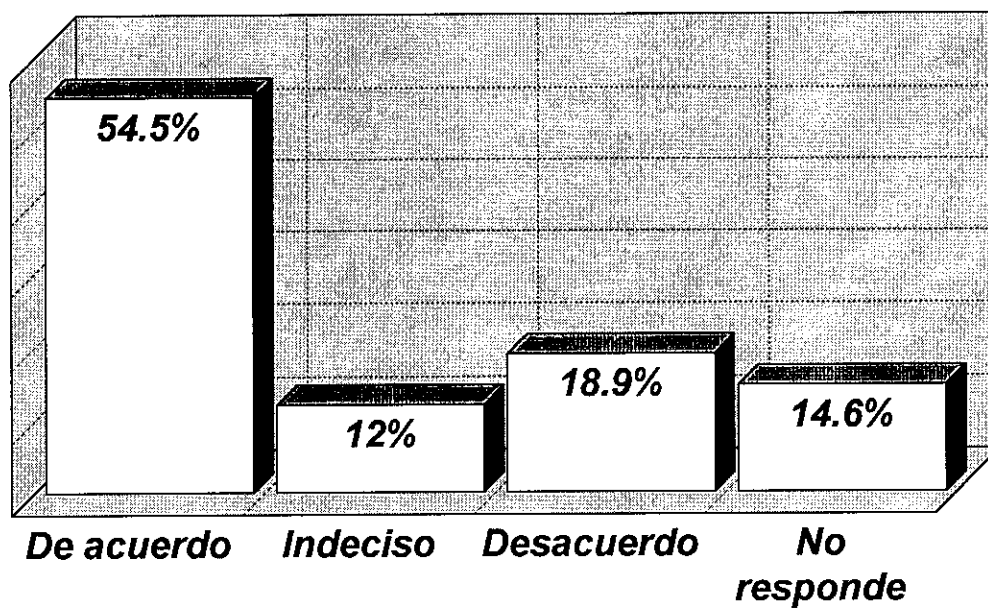
*Podría decirme si está muy de acuerdo, algo de acuerdo, algo en desacuerdo o muy en desacuerdo con la siguiente afirmación:  
Si la Procuradora de Derechos Humanos empezara a tomar acciones con las que mucha gente estaría en desacuerdo, sería mejor prescindir de la Procuradora.*

**Cuadro 56**  
**Opinión de si todos deben apoyar las acciones de la PDDH independientemente**  
**si están de acuerdo o no según variables**  
**(En porcentajes)**

VARIABLES	OPINIÓN					No responde	
	Muy de acuerdo	Algo de acuerdo	Indeciso	Algo en desacuerdo	Muy en desacuerdo		
<b>Zona del país</b>							
Occidental	24.4	27.5	8.8	15.6	11.3	12.5	
Central	30.8	25.6	8.3	10.5	13.5	11.3	
Metropolitana	32.4	30.7	8.2	9.8	11.9	7.0	
Paracentral	31.2	26.9	5.4	16.1	14.0	6.5	
Oriental	29.7	30.2	10.5	5.2	12.2	12.2	
<b>Estrato</b>							
Alto	35.5	22.6	8.1	11.3	19.4	3.2	
Medio-alto	35.6	26.7	8.9	11.9	14.8	2.2	
Medio-bajo	26.1	28.4	11.9	12.7	14.9	6.0	
Obrero	25.6	34.5	7.7	9.5	13.7	8.9	
Marginal	27.8	28.9	8.9	5.6	8.9	20.0	
Rural	31.0	27.2	6.6	12.2	7.5	15.5	
<b>Sexo</b>							
Masculino	32.9	28.4	9.6	10.6	9.9	8.7	
Femenino	26.4	29.0	7.3	11.1	15.0	11.1	
<b>Edad</b>							
18 a 25 años	23.8	31.6	6.9	13.0	16.0	8.7	
26 a 40 años	29.6	29.9	8.7	8.4	13.1	10.3	
41 a 55 años	36.7	23.3	12.0	14.0	6.7	7.3	
56 años y más	36.5	23.8	4.8	9.5	7.9	17.5	
<b>Estudios</b>							
Ninguno	31.4	31.4	3.9	2.0	7.8	23.5	
Primaria	31.3	27.6	8.9	9.4	3.1	19.8	
Plan básico	25.5	32.1	6.6	14.6	8.8	12.4	
Bachillerato	27.5	32.6	10.4	9.3	16.6	3.6	
Superior	32.8	23.6	8.7	13.1	19.7	2.2	
<b>Religión</b>							
Ninguna	31.5	29.5	8.7	8.7	10.1	11.4	
Católica	30.2	30.6	8.1	11.0	12.2	7.9	
Evangélica	27.7	20.8	10.1	12.6	14.5	14.5	
Otra	18.2	45.5	0.0	9.1	18.2	9.1	
<b>Opción de voto</b>							
Ninguno	33.9	20.2	7.9	12.3	16.6	9.0	
ARENA	43.7	22.5	5.6	14.1	7.0	7.0	
FMLN	22.0	28.0	8.0	12.0	26.0	4.0	
PDC	25.0	50.0	12.5	0.0	0.0	12.5	
Otros partidos	45.8	20.8	16.7	0.0	12.5	4.2	
Cualquiera	45.5	27.3	9.1	18.2	0.0	0.0	
Voto secreto	27.3	40.5	9.9	7.4	9.1	5.8	
No sabe/no responde	21.6	34.1	8.2	11.2	9.1	15.9	
<b>TODOS</b>	<b>%</b>	<b>29.8</b>	<b>28.7</b>	<b>8.5</b>	<b>10.8</b>	<b>12.3</b>	<b>9.9</b>
	<b>N</b>	<b>239</b>	<b>230</b>	<b>68</b>	<b>87</b>	<b>99</b>	<b>79</b>

*Podría decirme si está muy de acuerdo, algo de acuerdo, algo en desacuerdo o muy en desacuerdo con la siguiente afirmación: Independientemente si está de acuerdo o no con las acciones de la PDDH, todos deben apoyar esas acciones.*

## LAS DECLARACIONES DE LA PROCURADURÍA DE DERECHOS HUMANOS SON JUSTAS



**Ilustración 2.** Las declaraciones de la PDDH son hechas de manera justa.

**Cuadro 57**  
**Opinión de si las declaraciones de la PDDH son hechas de manera justa según variables**  
**(En porcentajes)**

VARIABLES	OPINIÓN					No responde
	Muy de acuerdo	Algo de acuerdo	Indeciso	Algo en desacuerdo	Muy en desacuerdo	
<b>Zona del país</b>						
Occidental	18.8	30.6	13.1	11.3	9.4	16.9
Central	30.8	30.8	12.0	6.0	6.0	14.3
Metropolitana	23.4	29.1	12.7	11.9	11.1	11.9
Paracentral	30.1	26.9	14.0	4.3	8.6	16.1
Oriental	23.8	31.4	8.7	5.8	14.5	15.7
<b>Estrato</b>						
Alto	25.8	27.4	12.9	8.1	17.7	8.1
Medio-alto	23.0	31.9	11.9	12.6	11.9	8.9
Medio-bajo	20.1	27.6	16.4	9.0	9.7	17.2
Obrero	22.6	33.3	12.5	11.3	8.9	11.3
Marginal	28.9	20.0	11.1	4.4	10.0	25.6
Rural	27.7	32.4	8.9	5.6	8.9	16.4
<b>Sexo</b>						
Masculino	25.5	29.6	12.0	10.3	10.3	12.3
Femenino	23.6	30.3	11.9	6.7	10.4	17.1
<b>Edad</b>						
18 a 25 años	22.1	36.8	8.7	9.5	10.0	13.0
26 a 40 años	23.2	27.9	13.4	8.9	11.2	15.4
41 a 55 años	31.3	26.7	13.3	8.7	8.7	11.3
56 años y más	25.4	23.8	12.7	3.2	11.1	23.8
<b>Estudios</b>						
Ninguno	27.5	23.5	7.8	2.0	15.7	23.5
Primaria	27.6	28.1	10.4	3.6	6.8	23.4
Plan básico	24.8	34.3	13.9	9.5	6.6	10.9
Bachillerato	20.7	33.7	14.0	10.9	9.8	10.9
Superior	24.5	27.1	11.4	11.8	14.8	10.5
<b>Religión</b>						
Ninguna	25.5	30.9	11.4	9.4	10.1	12.8
Católica	22.6	31.1	12.0	8.5	10.6	15.3
Evangélica	28.9	25.8	13.2	8.8	9.4	13.8
Otra	36.4	27.3	0.0	0.0	18.2	18.2
<b>Opción de voto</b>						
Ninguno	26.4	22.0	13.4	14.8	11.6	11.9
ARENA	38.0	31.0	11.3	2.8	7.0	9.9
FMLN	22.0	36.0	12.0	6.0	18.0	6.0
PDC	25.0	6.3	18.8	12.5	6.3	31.3
Otros partidos	33.3	37.5	4.2	0.0	16.7	8.3
Cualquiera	27.3	9.1	9.1	0.0	27.3	27.3
Voto secreto	21.5	43.0	9.9	7.4	5.8	12.4
No sabe/no responde	19.4	32.8	12.1	5.2	9.5	21.1
<b>TODOS</b>						
%	24.6	29.9	12.0	8.6	10.3	14.6
N	197	240	96	69	83	117

*Podría decirme si está muy de acuerdo, algo de acuerdo, algo en desacuerdo o muy en desacuerdo con la siguiente afirmación:  
 Las declaraciones de la PDDH son hechas de manera justa.*

**Cuadro 58**  
**Opinión de si se puede confiar en que la PDDH tome acciones que están bien para el país según variables**  
**(En porcentajes)**

VARIABLES	OPINIÓN					No responde
	Muy de acuerdo	Algo de acuerdo	Indeciso	Algo en desacuerdo	Muy en desacuerdo	
<b>Zona del país</b>						
Occidental	23.1	31.3	9.4	13.1	7.5	15.6
Central	36.8	30.1	9.8	5.3	5.3	12.8
Metropolitana	29.9	36.1	8.2	6.1	9.4	10.2
Paracentral	44.1	26.9	10.8	4.3	4.3	9.7
Oriental	29.7	34.9	8.1	4.7	10.5	12.2
<b>Estrato</b>						
Alto	33.9	35.3	4.8	6.5	12.9	6.5
Medio-alto	29.6	39.3	11.9	5.2	8.1	5.9
Medio-bajo	26.9	25.4	14.9	9.7	9.0	14.2
Obrero	29.2	35.1	7.7	7.7	8.9	11.3
Marginal	36.7	23.3	12.2	7.8	2.2	17.8
Rural	33.8	34.7	4.2	5.2	7.5	14.6
<b>Sexo</b>						
Masculino	33.4	32.7	11.3	7.0	6.5	9.1
Femenino	29.0	32.9	6.5	6.7	9.6	15.3
<b>Edad</b>						
18 a 25 años	28.6	37.7	9.1	8.7	9.1	6.9
26 a 40 años	30.4	32.7	8.4	6.4	7.5	14.5
41 a 55 años	37.3	30.0	10.7	5.3	6.7	10.0
56 años y más	31.7	22.2	7.9	6.3	9.5	22.2
<b>Estudios</b>						
Ninguno	29.4	25.5	7.8	3.9	9.8	23.5
Primaria	34.4	30.7	5.7	4.7	4.2	20.3
Plan básico	26.3	43.8	8.8	8.0	5.1	8.0
Bachillerato	27.5	33.7	12.4	8.8	7.8	9.8
Superior	35.4	28.8	9.2	7.0	12.7	7.0
<b>Religión</b>						
Ninguna	31.5	31.5	9.4	8.1	6.7	12.8
Católica	30.6	33.5	8.9	6.4	9.1	11.4
Evangélica	33.3	32.1	8.8	6.9	5.0	13.8
Otra	27.3	27.3	9.1	9.1	18.2	9.1
<b>Opción de voto</b>						
Ninguno	34.3	24.9	9.4	9.7	9.7	11.9
ARENA	43.7	35.2	2.8	7.0	5.6	5.6
FMLN	24.0	44.0	10.0	6.0	6.0	10.0
PDC	25.0	50.0	0.0	0.0	6.3	18.8
Otros partidos	50.0	25.0	8.3	4.2	8.3	4.2
Cualquiera	36.4	18.2	18.2	0.0	18.2	9.1
Voto secreto	25.6	46.3	8.3	5.0	4.1	10.7
No sabe/no responde	26.7	32.3	10.8	5.6	8.6	15.9
<b>TODOS</b>						
%	<b>31.3</b>	<b>32.8</b>	<b>9.0</b>	<b>6.9</b>	<b>8.0</b>	<b>12.1</b>
N	<b>251</b>	<b>263</b>	<b>72</b>	<b>55</b>	<b>64</b>	<b>97</b>

*Podría decirme si está muy de acuerdo, algo de acuerdo, algo en desacuerdo o muy en desacuerdo con la siguiente afirmación:  
 Se puede confiar en que la PDDH tome acciones que están bien para el país.*

**Cuadro 59**  
**Opinión de si la Constitución y las leyes del país dan a la PDDH demasiado poder según variables**  
**(En porcentajes)**

VARIABLES	OPINIÓN					No responde	
	Muy de acuerdo	Algo de acuerdo	Indeciso	Algo en desacuerdo	Muy en desacuerdo		
<b>Zona del país</b>							
Occidental	23.1	22.5	6.3	15.0	14.4	18.8	
Central	29.3	18.8	8.3	6.8	15.0	21.8	
Metropolitana	20.5	27.5	5.3	13.1	16.4	17.2	
Paracentral	21.5	17.2	3.2	17.2	16.1	24.7	
Oriental	22.1	20.3	8.1	13.4	17.4	18.6	
<b>Estrato</b>							
Alto	27.4	19.4	3.2	17.7	19.4	12.9	
Medio-alto	20.7	23.7	4.4	14.1	23.7	13.3	
Medio-bajo	20.1	17.2	6.7	14.9	19.4	21.6	
Obrero	25.0	28.0	7.7	10.1	13.7	15.5	
Marginal	20.0	18.9	8.9	11.1	14.4	26.7	
Rural	24.4	22.5	6.1	12.7	10.3	23.9	
<b>Sexo</b>							
Masculino	21.4	23.3	7.5	14.2	17.5	16.1	
Femenino	24.6	21.2	5.2	11.7	14.2	23.1	
<b>Edad</b>							
18 a 25 años	24.2	24.2	3.9	15.2	16.0	16.5	
26 a 40 años	22.1	21.8	7.3	12.3	15.9	20.7	
41 a 55 años	18.7	23.3	7.3	14.0	19.3	17.3	
56 años y más	33.3	15.9	7.9	6.3	7.9	28.6	
<b>Estudios</b>							
Ninguno	23.5	21.6	7.8	7.8	3.9	35.3	
Primaria	21.9	25.5	7.3	9.4	8.9	27.1	
Plan básico	24.1	28.5	8.0	11.7	9.5	18.2	
Bachillerato	23.8	21.2	5.2	14.5	20.7	14.5	
Superior	22.3	17.0	5.2	16.6	24.5	14.4	
<b>Religión</b>							
Ninguna	24.2	25.5	8.1	9.4	14.8	18.1	
Católica	23.4	22.2	5.4	13.3	17.4	18.4	
Evangélica	20.8	20.1	7.5	15.7	11.9	23.9	
Otra	18.2	18.2	9.1	9.1	27.3	18.2	
<b>Opción de voto</b>							
Ninguno	26.4	15.5	5.4	12.3	20.2	20.2	
ARENA	29.6	31.0	1.4	14.1	9.9	14.1	
FMLN	24.0	20.0	6.0	16.0	20.0	14.0	
PDC	18.8	18.8	0.0	25.0	18.8	18.8	
Otros partidos	29.2	16.7	4.2	16.7	25.0	8.3	
Cualquiera	36.4	9.1	9.1	9.1	27.3	9.1	
Voto secreto	19.0	35.5	9.9	10.7	7.4	17.4	
No sabe/no responde	17.7	22.8	7.8	12.9	14.7	24.1	
<b>TODOS</b>	<b>%</b>	<b>22.9</b>	<b>22.3</b>	<b>6.4</b>	<b>13.0</b>	<b>16.0</b>	<b>19.5</b>
	<b>N</b>	<b>184</b>	<b>179</b>	<b>51</b>	<b>104</b>	<b>128</b>	<b>156</b>

*Podría decirme si está muy de acuerdo, algo de acuerdo, algo en desacuerdo o muy en desacuerdo con la siguiente afirmación:  
 La Constitución y las leyes del país dan a la PDDH demasiado poder.*

**Cuadro 60**  
**Grado de conocimiento acerca de la Corte Suprema de Justicia según variables**  
**(En porcentajes)**

VARIABLES	CONOCIMIENTO				No sabe
	Muy enterado	Algo enterado	No muy enterado	Nada enterado	
<b>Zona del país</b>					
Occidental	2.0	22.9	31.3	27.7	16.1
Central	0.9	26.2	31.3	18.7	22.9
Metropolitana	6.1	32.3	38.7	6.8	16.1
Paracentral	1.9	32.5	26.3	26.3	13.1
Oriental	4.5	34.2	20.3	27.1	13.9
<b>Estrato</b>					
Alto	10.7	32.0	34.7	6.7	16.0
Medio-alto	7.8	44.0	35.5	7.2	5.4
Medio-bajo	4.3	41.4	34.6	6.8	13.0
Obrero	3.7	34.0	31.5	13.3	17.4
Marginal	1.9	22.0	35.2	24.5	16.4
Rural	0.3	18.9	22.2	36.6	22.0
<b>Sexo</b>					
Masculino	4.2	36.6	28.3	16.5	14.3
Femenino	2.7	23.5	31.7	23.8	18.4
<b>Edad</b>					
18 a 25 años	1.7	28.3	35.5	20.8	13.6
26 a 40 años	4.4	29.4	30.3	19.8	16.1
41 a 55 años	3.6	35.0	26.8	19.5	15.0
56 años y más	3.6	25.2	18.0	23.4	29.7
<b>Estudios</b>					
Ninguno	0.0	11.5	15.4	49.2	23.8
Primaria	0.8	23.1	23.9	28.6	23.6
Plan básico	1.0	25.6	38.2	19.6	15.6
Bachillerato	3.5	36.3	37.9	10.5	11.7
Superior	10.8	45.4	32.1	4.0	7.6
<b>Religión</b>					
Ninguna	1.7	24.3	34.0	20.9	19.1
Católica	4.3	33.3	28.3	18.7	15.3
Evangélica	2.8	23.4	31.3	25.0	17.5
Otra	0.0	53.8	30.8	7.7	7.7
<b>Opción de voto</b>					
Ninguno	5.4	30.5	33.1	16.2	14.9
ARENA	4.3	35.1	27.7	22.3	10.6
FMLN	3.0	43.3	32.8	9.0	11.9
PDC	0.0	18.5	29.6	18.5	33.3
Otros partidos	3.4	27.6	51.7	10.3	6.9
Cualquiera	7.7	53.8	15.4	23.1	0.0
Voto secreto	3.7	32.5	25.1	22.5	16.2
No sabe/no responde	1.3	24.0	28.6	25.8	20.4
<b>TODOS</b>					
%	3.4	29.7	30.1	20.4	16.4
N	41	356	361	244	197

*Acerca de la Corte Suprema de Justicia, ¿diría Ud. que está bien enterado, algo enterado, no muy enterado o nunca ha oído hablar de la Corte Suprema de Justicia?*

**Cuadro 61**  
**Impresión de la actual Corte Suprema de Justicia según variables\***  
**(En porcentajes)**

VARIABLES	IMPRESIÓN			No sabe	
	Favorable	Desfavorable	Ni favorable ni desfavorable		
<b>Zona del país</b>					
Occidental	30.3	4.6	21.1	44.0	
Central	20.2	10.1	19.1	50.6	
Metropolitana	15.5	14.1	19.7	50.7	
Paracentral	19.0	7.9	15.9	57.1	
Oriental	18.3	8.3	16.5	56.9	
<b>Estrato</b>					
Alto	35.3	5.9	29.4	29.4	
Medio-alto	9.5	14.3	42.9	33.3	
Medio-bajo	15.6	21.9	9.4	53.1	
Obrero	29.7	6.8	13.5	50.0	
Marginal	18.5	16.9	18.5	46.2	
Rural	20.3	4.7	18.5	56.5	
<b>Sexo</b>					
Masculino	21.7	5.1	17.7	55.4	
Femenino	21.1	10.9	19.2	48.9	
<b>Edad</b>					
18 a 25 años	20.2	9.2	19.3	51.3	
26 a 40 años	22.5	7.5	20.3	49.7	
41 a 55 años	23.7	9.2	15.8	51.3	
56 años y más	16.9	10.2	15.3	57.6	
<b>Estudios</b>					
Ninguno	16.8	9.5	18.9	54.7	
Primaria	22.6	5.3	16.3	55.8	
Plan básico	21.4	10.0	21.4	47.1	
Bachillerato	19.3	14.0	14.0	52.6	
Superior	31.0	13.8	34.5	20.7	
<b>Religión</b>					
Ninguna	22.3	6.4	18.1	53.2	
Católica	21.0	9.2	18.5	51.3	
Evangélica	20.6	8.4	19.6	51.4	
Otra	50.0	50.0	0.0	0.0	
<b>Opción de voto</b>					
Ninguno	22.3	8.3	18.2	51.2	
ARENA	45.2	6.5	16.1	32.3	
FMLN	14.3	14.3	7.1	64.3	
PDC	7.1	21.4	14.3	57.1	
Otros partidos	40.0	0.0	20.0	40.0	
Cualquiera	33.3	0.0	0.0	66.7	
Voto secreto	13.5	8.1	31.1	47.3	
No sabe/no responde	20.7	8.4	15.6	55.3	
<b>TODOS</b>	<b>%</b>	<b>21.3</b>	<b>8.6</b>	<b>18.6</b>	<b>51.5</b>
	<b>N</b>	<b>94</b>	<b>38</b>	<b>82</b>	<b>227</b>

*Sin embargo ¿ Ud. tiene una impresión favorable o desfavorable de la actual Corte Suprema de Justicia?  
 \* Impresión de las personas que expresaron nunca haber oído de la CSJ o que dijeron no saber.*



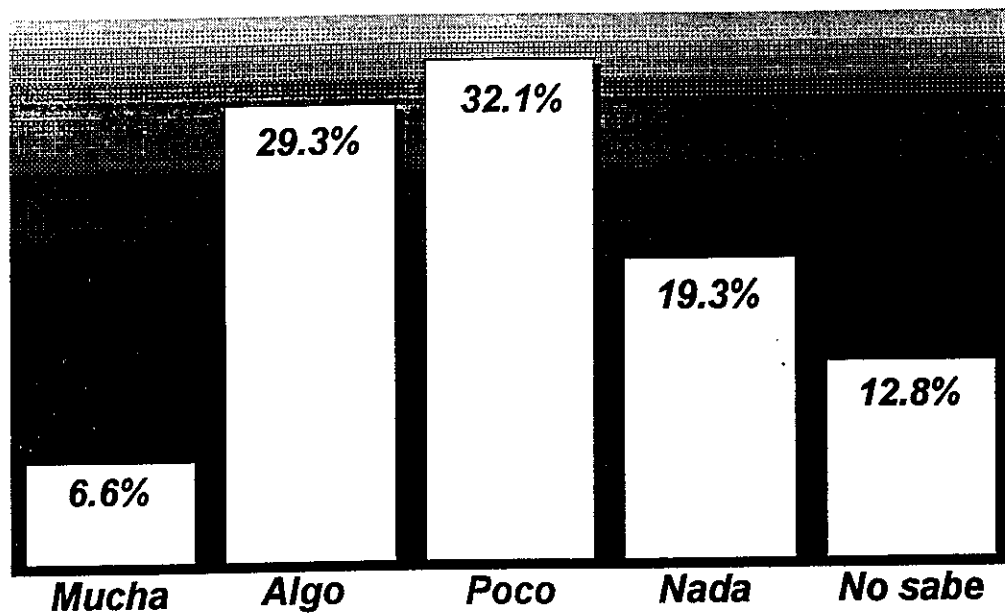
**Cuadro 62**  
**Impresión de la actual Corte Suprema de Justicia**  
**de acuerdo a lo que haya oído o leído según variables\***  
**(En porcentajes)**

VARIABLES	IMPRESIÓN			No sabe	
	Favorable	Desfavorable	Ni favorable ni desfavorable		
<b>Zona del país</b>					
Occidental	42.1	22.9	27.1	7.9	
Central	48.8	17.6	24.0	9.6	
Metropolitana	31.0	28.9	32.2	7.9	
Paracentral	43.3	26.8	23.7	6.2	
Oriental	40.1	24.8	24.2	10.8	
<b>Estrato</b>					
Alto	39.7	29.3	24.1	6.9	
Medio-alto	35.2	26.9	32.4	5.5	
Medio-bajo	35.4	28.5	30.0	6.2	
Obrero	38.9	23.4	28.1	9.6	
Marginal	39.4	27.7	25.5	7.4	
Rural	47.0	18.3	21.3	13.4	
<b>Sexo</b>					
Masculino	41.5	30.0	24.2	4.3	
Femenino	37.3	19.2	30.4	13.2	
<b>Edad</b>					
18 a 25 años	42.7	25.6	26.4	5.3	
26 a 40 años	36.2	23.4	30.2	10.2	
41 a 55 años	41.0	25.7	22.9	10.4	
56 años y más	40.4	28.8	23.1	7.7	
<b>Estudios</b>					
Ninguno	31.4	25.7	20.0	22.9	
Primaria	43.7	20.7	24.1	11.5	
Plan básico	41.9	20.2	28.7	9.3	
Bachillerato	39.7	25.1	27.1	8.0	
Superior	35.5	30.5	30.0	4.1	
<b>Religión</b>					
Ninguna	31.9	32.6	25.5	9.9	
Católica	43.6	22.6	27.8	6.1	
Evangélica	34.5	23.4	27.6	14.5	
Otra	27.3	36.4	18.2	18.2	
<b>Opción de voto</b>					
Ninguno	31.6	32.7	26.0	9.7	
ARENA	58.7	19.0	19.0	3.2	
FMLN	35.8	39.6	20.8	3.8	
PDC	61.5	15.4	7.7	15.4	
Otros partidos	50.0	33.3	16.7	0.0	
Cualquiera	50.0	30.0	20.0	0.0	
Voto secreto	39.3	19.7	33.3	7.7	
No sabe/no responde	41.6	14.8	32.1	11.5	
<b>TODOS</b>	<b>%</b>	<b>39.4</b>	<b>24.8</b>	<b>27.2</b>	<b>8.6</b>
	<b>N</b>	<b>299</b>	<b>188</b>	<b>206</b>	<b>65</b>

*Lo que ha oído o leído, le ha dado una impresión favorable o desfavorable acerca de la actual CSJ?*

*\* Impresión de las personas que expresaron estar muy enteradas, algo enteradas o no muy enteradas acerca de la CSJ.*

## SATISFACCIÓN CON EL TRABAJO DE LA CORTE SUPREMA DE JUSTICIA



**Ilustración 3.** En general, ¿diría Ud. que está muy satisfecho, algo satisfecho, poco satisfecho o nada satisfecho con la forma en que la Corte Suprema de Justicia ha estado trabajando?

**Cuadro 63**  
**Nivel de satisfacción en cuanto a la forma en que la**  
**Corte Suprema de Justicia ha estado trabajando según variables**  
**(En porcentajes)**

VARIABLES	CONOCIMIENTO				No sabe	
	Muy satisfecho	Algo satisfecho	Poco satisfecho	Nada satisfecho		
<b>Zona del país</b>						
Occidental	5.7	30.0	37.1	15.7	11.4	
Central	6.4	32.0	31.2	14.4	16.0	
Metropolitana	5.9	19.7	34.7	28.0	11.7	
Paracentral	5.2	41.2	27.8	13.4	12.4	
Oriental	9.6	33.8	26.8	16.6	13.4	
<b>Estrato</b>						
Alto	8.6	31.0	32.8	20.7	6.9	
Medio-alto	6.9	30.3	35.9	22.1	4.8	
Medio-bajo	4.6	30.0	33.1	18.5	13.8	
Obrero	7.8	24.0	32.9	19.8	15.6	
Marginal	5.3	28.7	26.6	24.5	14.9	
Rural	6.7	32.9	29.9	13.4	17.1	
<b>Sexo</b>						
Masculino	7.1	32.8	32.1	19.8	8.1	
Femenino	6.0	25.5	32.1	18.6	17.8	
<b>Edad</b>						
18 a 25 años	5.3	31.7	37.4	15.9	9.7	
26 a 40 años	6.3	28.4	33.8	17.7	13.8	
41 a 55 años	7.6	27.8	23.6	25.7	15.3	
56 años y más	9.6	28.8	21.2	26.9	13.5	
<b>Estudios</b>						
Ninguno	2.9	37.1	17.1	17.1	25.7	
Primaria	7.5	29.9	20.7	21.3	20.7	
Plan básico	10.1	28.7	31.0	14.7	15.5	
Bachillerato	4.5	28.6	36.7	20.1	10.1	
Superior	6.4	28.2	40.0	20.0	5.5	
<b>Religión</b>						
Ninguna	6.4	21.3	30.5	27.0	14.9	
Católica	6.5	33.4	33.4	16.5	10.2	
Evangélica	7.6	22.1	31.0	20.0	19.3	
Otra	0.0	54.5	9.1	27.3	9.1	
<b>Opción de voto</b>						
Ninguno	6.3	23.8	33.1	23.8	13.0	
ARENA	17.5	34.9	33.3	6.3	7.9	
FMLN	5.7	26.4	30.2	35.8	1.9	
PDC	7.7	30.8	38.5	7.7	15.4	
Otros partidos	0.0	41.7	41.7	16.7	0.0	
Cualquiera	10.0	40.0	20.0	30.0	0.0	
Voto secreto	4.3	33.3	32.5	17.1	12.8	
No sabe/no responde	5.7	31.1	29.7	14.8	18.7	
<b>TODOS</b>	<b>%</b>	<b>6.6</b>	<b>29.3</b>	<b>32.1</b>	<b>19.3</b>	<b>12.8</b>
	<b>N</b>	<b>50</b>	<b>222</b>	<b>243</b>	<b>146</b>	<b>97</b>

*En general, ¿diría Ud. que está muy satisfecho, algo satisfecho, poco satisfecho o nada satisfecho con la forma en que la Corte Suprema de Justicia ha estado trabajando?*

**Cuadro 64**  
**Opinión de si sería mejor prescindir de la Corte Suprema de Justicia si empezara a tomar acciones**  
**con las que mucha gente estaría en desacuerdo según variables**  
**(En porcentajes)**

VARIABLES	OPINIÓN					No responde	
	Muy de acuerdo	Algo de acuerdo	Indeciso	Algo en desacuerdo	Muy en desacuerdo		
<b>Zona del país</b>							
Occidental	32.1	22.1	7.1	13.6	13.6	11.4	
Central	30.4	28.0	3.2	7.2	16.8	14.4	
Metropolitana	34.7	17.2	5.9	9.2	23.0	10.0	
Paracentral	35.1	13.4	3.1	19.6	16.5	12.4	
Oriental	35.7	16.6	3.2	12.7	18.5	13.4	
<b>Estrato</b>							
Alto	34.5	24.1	1.7	10.3	25.9	3.4	
Medio-alto	32.4	16.6	7.6	13.1	25.5	4.8	
Medio-bajo	37.7	13.8	1.5	13.1	23.8	10.0	
Obrero	34.1	18.6	7.2	12.0	15.6	12.6	
Marginal	39.4	17.0	5.3	10.6	10.6	17.0	
Rural	28.0	26.2	3.0	10.4	12.8	19.5	
<b>Sexo</b>							
Masculino	32.3	19.6	5.1	11.5	22.9	8.7	
Femenino	35.3	18.9	4.4	12.1	13.7	15.6	
<b>Edad</b>							
18 a 25 años	38.3	23.3	5.7	8.8	14.5	9.3	
26 a 40 años	31.1	20.1	4.8	13.5	17.7	12.9	
41 a 55 años	31.3	16.0	4.2	11.8	25.0	11.8	
56 años y más	38.5	5.8	1.9	13.5	21.2	19.2	
<b>Estudios</b>							
Ninguno	40.0	14.3	2.9	5.7	8.6	28.6	
Primaria	31.0	17.2	6.3	12.6	11.5	21.3	
Plan básico	30.2	23.3	4.7	12.4	10.9	18.6	
Bachillerato	36.2	23.6	4.0	10.6	19.1	6.5	
Superior	34.5	15.5	4.5	12.7	29.5	3.2	
<b>Religión</b>							
Ninguna	39.7	18.4	3.5	9.2	14.9	14.2	
Católica	33.0	18.7	5.9	12.8	19.5	10.2	
Evangélica	29.0	22.1	2.8	10.3	19.3	16.6	
Otra	54.5	18.2	0.0	18.2	9.1	0.0	
<b>Opción de voto</b>							
Ninguno	41.6	14.9	5.2	9.3	18.6	10.4	
ARENA	36.5	20.6	7.9	7.9	22.2	4.8	
FMLN	41.5	22.6	3.8	18.9	11.3	1.9	
PDC	23.1	30.8	7.7	7.7	15.4	15.4	
Otros partidos	29.2	16.7	4.2	20.8	20.8	8.3	
Cualquiera	50.0	20.0	0.0	0.0	30.0	0.0	
Voto secreto	22.2	22.2	6.0	17.9	13.7	17.9	
No sabe/no responde	27.8	21.5	2.9	10.5	21.1	16.3	
<b>TODOS</b>	<b>%</b>	<b>33.8</b>	<b>19.3</b>	<b>4.7</b>	<b>11.7</b>	<b>18.5</b>	<b>12.0</b>
	<b>N</b>	<b>256</b>	<b>146</b>	<b>36</b>	<b>89</b>	<b>140</b>	<b>91</b>

*Podría decirme si está muy de acuerdo, algo de acuerdo, algo en desacuerdo o muy en desacuerdo con la siguiente afirmación:  
Si la Corte suprema de Justicia empezara a tomar acciones con las que mucha gente estaría en desacuerdo, sería mejor prescindir de la Corte.*

**Cuadro 65**  
**Opinión de si todos deberían obedecer a la Corte Suprema de Justicia independientemente si están de acuerdo o no**  
**con sus decisiones según variables**  
**(En porcentajes)**

VARIABLES	OPINIÓN					No responde	
	Muy de acuerdo	Algo de acuerdo	Indeciso	Algo en desacuerdo	Muy en desacuerdo		
<b>Zona del país</b>							
Occidental	22.9	27.1	7.1	20.0	13.6	9.3	
Central	24.0	28.0	5.6	9.6	20.0	12.8	
Metropolitana	32.6	23.8	10.0	11.3	14.2	7.9	
Paracentral	29.9	18.6	4.1	19.6	20.6	7.2	
Oriental	31.2	27.4	5.7	6.4	16.6	12.7	
<b>Estrato</b>							
Alto	48.3	22.4	8.6	3.4	12.1	5.2	
Medio-alto	32.4	20.0	7.6	15.2	21.4	3.4	
Medio-bajo	23.1	25.4	9.2	17.7	13.8	10.8	
Obrero	25.1	28.7	6.6	10.8	19.2	9.6	
Marginal	30.9	21.3	6.4	11.7	17.0	12.8	
Rural	25.6	29.3	5.5	12.2	12.2	15.2	
<b>Sexo</b>							
Masculino	32.3	25.2	7.1	13.0	15.5	6.9	
Femenino	24.9	25.2	7.1	12.3	17.3	13.2	
<b>Edad</b>							
18 a 25 años	26.0	27.8	4.8	12.8	21.1	7.5	
26 a 40 años	27.8	24.0	7.8	12.6	15.6	12.3	
41 a 55 años	33.3	25.7	8.3	13.2	11.1	8.3	
56 años y más	34.6	21.2	9.6	11.5	13.5	9.6	
<b>Estudios</b>							
Ninguno	28.6	28.6	5.7	5.7	5.7	25.7	
Primaria	27.6	24.1	9.2	9.8	12.6	16.7	
Plan básico	26.4	26.4	7.8	13.2	12.4	14.0	
Bachillerato	24.1	27.1	6.0	14.1	21.6	7.0	
Superior	35.0	23.2	6.4	14.5	18.6	2.3	
<b>Religión</b>							
Ninguna	26.2	21.3	8.5	12.1	18.4	13.5	
Católica	27.3	27.5	6.3	13.2	17.6	8.0	
Evangélica	34.5	22.1	8.3	12.4	9.7	13.1	
Otra	45.5	18.2	9.1	0.0	27.3	0.0	
<b>Opción de voto</b>							
Ninguno	26.4	19.7	9.3	12.6	24.5	7.4	
ARENA	44.4	23.8	3.2	12.7	11.1	4.8	
FMLN	30.2	17.0	5.7	17.0	26.4	3.8	
PDC	38.5	38.5	7.7	7.7	0.0	7.7	
Otros partidos	33.3	25.0	8.3	12.5	12.5	8.3	
Cualquiera	60.0	30.0	0.0	0.0	10.0	0.0	
Voto secreto	20.5	35.0	6.0	15.4	8.5	14.5	
No sabe/no responde	28.7	28.2	6.7	11.0	11.0	14.4	
<b>TODOS</b>	<b>%</b>	<b>28.8</b>	<b>25.2</b>	<b>7.1</b>	<b>12.7</b>	<b>16.4</b>	<b>9.9</b>
	<b>N</b>	<b>218</b>	<b>191</b>	<b>54</b>	<b>96</b>	<b>124</b>	<b>75</b>

*Podría decirme si está muy de acuerdo, algo de acuerdo, algo en desacuerdo o muy en desacuerdo con la siguiente afirmación:  
Independientemente se está de acuerdo o no con las decisiones de la CSJ todos deberían obedecerla.*

## LAS DECLARACIONES DE LA CORTE SUPREMA DE JUSTICIA SON JUSTAS




Ilustración 4. Los fallos de la Corte Suprema de Justicia son hechos de una manera justa.

**Cuadro 66**  
**Opinión de si los fallos de la Corte Suprema de Justicia son hechos de manera justa según variables**  
**(En porcentajes)**

VARIABLES	OPINIÓN					No responde	
	Muy de acuerdo	Algo de acuerdo	Indeciso	Algo en desacuerdo	Muy en desacuerdo		
<b>Zona del país</b>							
Occidental	9.3	20.7	14.3	22.1	20.7	12.9	
Central	17.6	19.2	12.8	16.8	15.2	18.4	
Metropolitana	15.9	17.2	10.9	13.0	28.0	15.1	
Paracentral	15.5	19.6	17.5	12.4	22.7	12.4	
Oriental	14.0	25.5	11.5	12.1	24.2	12.7	
<b>Estrato</b>							
Alto	27.6	25.9	6.9	12.1	24.1	3.4	
Medio-alto	13.1	19.3	15.2	19.3	26.9	6.2	
Medio-bajo	9.2	14.6	18.5	17.7	27.7	12.3	
Obrero	12.6	22.2	12.0	17.4	19.8	16.2	
Marginal	17.0	17.0	8.5	9.6	29.8	18.1	
Rural	15.9	23.2	11.6	11.0	15.2	23.2	
<b>Sexo</b>							
Masculino	13.0	21.9	12.7	15.8	26.2	10.4	
Femenino	16.2	18.4	12.9	14.2	19.7	18.6	
<b>Edad</b>							
18 a 25 años	16.7	24.2	12.3	15.0	21.6	10.1	
26 a 40 años	11.7	20.4	11.4	15.6	23.7	17.4	
41 a 55 años	16.0	16.0	13.9	15.3	24.3	14.6	
56 años y más	19.2	13.5	19.2	11.5	23.1	13.5	
<b>Estudios</b>							
Ninguno	14.3	22.9	5.7	8.6	14.3	34.3	
Primaria	16.7	18.4	10.3	10.3	21.3	23.0	
Plan básico	16.3	24.0	7.0	14.0	18.6	20.2	
Bachillerato	14.1	20.6	20.6	16.6	23.1	5.0	
Superior	12.3	18.6	11.8	19.1	28.6	9.5	
<b>Religión</b>							
Ninguna	12.1	22.0	12.1	13.5	23.4	17.0	
Católica	14.5	20.6	13.2	16.3	23.0	12.4	
Evangélica	17.2	17.9	12.4	13.1	20.7	18.6	
Otra	9.1	9.1	9.1	9.1	54.5	9.1	
<b>Opción de voto</b>							
Ninguno	13.4	13.0	9.3	17.5	32.3	14.5	
ARENA	28.6	31.7	11.1	9.5	12.7	6.3	
FMLN	9.4	18.9	15.1	17.0	32.1	7.5	
PDC	15.4	30.8	15.4	15.4	23.1	0.0	
Otros partidos	16.7	12.5	12.5	29.2	20.8	8.3	
Cualquiera	10.0	20.0	0.0	10.0	50.0	10.0	
Voto secreto	13.7	24.8	13.7	19.7	13.7	14.5	
No sabe/no responde	13.4	23.9	17.2	9.1	16.3	20.1	
<b>TODOS</b>	<b>%</b>	<b>14.5</b>	<b>20.2</b>	<b>12.8</b>	<b>15.0</b>	<b>23.1</b>	<b>14.4</b>
	<b>N</b>	<b>110</b>	<b>153</b>	<b>97</b>	<b>114</b>	<b>175</b>	<b>109</b>

*Podría decirme si está muy de acuerdo, algo de acuerdo, algo en desacuerdo o muy en desacuerdo con la siguiente afirmación:  
 Los fallos de la Corte suprema de Justicia son hechos de manera justa.*

**Cuadro 67**  
**Opinión de si la Constitución y las leyes del país dan a la Corte Suprema de Justicia demasiado poder según variables**  
**(En porcentajes)**

VARIABLES	OPINIÓN					No responde	
	Muy de acuerdo	Algo de acuerdo	Indeciso	Algo en desacuerdo	Muy en desacuerdo		
<b>Zona del país</b>							
Occidental	34.3	30.7	2.9	9.3	6.4	16.4	
Central	35.2	21.6	3.2	8.0	11.2	20.8	
Metropolitana	36.0	23.8	5.9	10.9	13.8	9.6	
Paracentral	36.1	23.7	4.1	9.3	9.3	17.5	
Oriental	35.0	28.0	6.4	7.6	8.3	14.6	
<b>Estrato</b>							
Alto	39.7	17.2	6.9	12.1	19.0	5.2	
Medio-alto	38.6	17.9	4.8	11.7	14.5	12.4	
Medio-bajo	34.6	30.8	3.8	10.0	10.0	10.8	
Obrero	36.5	31.1	5.4	4.2	9.0	13.8	
Marginal	42.6	19.1	4.3	8.5	7.4	18.1	
Rural	26.2	29.3	4.3	11.0	6.7	22.6	
<b>Sexo</b>							
Masculino	35.9	22.9	5.1	11.2	12.5	12.5	
Femenino	34.8	28.5	4.4	7.1	7.9	17.3	
<b>Edad</b>							
18 a 25 años	39.6	30.8	2.6	6.6	7.5	12.8	
26 a 40 años	34.7	21.6	6.0	9.0	11.4	17.4	
41 a 55 años	33.3	29.2	4.2	11.8	9.0	12.5	
56 años y más	26.9	17.3	7.7	15.4	19.2	13.5	
<b>Estudios</b>							
Ninguno	31.4	14.3	2.9	14.3	5.7	31.4	
Primaria	25.3	24.7	5.7	8.6	10.9	24.7	
Plan básico	31.8	34.1	3.1	8.5	5.4	17.1	
Bachillerato	41.7	29.1	4.0	9.5	8.0	7.5	
Superior	40.5	19.5	5.9	9.1	15.5	9.5	
<b>Religión</b>							
Ninguna	35.5	22.7	4.3	9.9	9.2	18.4	
Católica	35.1	27.3	4.3	8.5	11.3	13.4	
Evangélica	34.5	23.4	6.9	11.7	6.9	16.6	
Otra	54.5	18.2	0.0	0.0	27.3	0.0	
<b>Opción de voto</b>							
Ninguno	44.2	23.0	5.2	5.2	10.0	12.3	
ARENA	44.4	25.4	1.6	9.5	11.1	7.9	
FMLN	37.7	24.5	1.9	13.2	17.0	5.7	
PDC	46.2	15.4	0.0	7.7	23.1	7.7	
Otros partidos	45.8	16.7	4.2	20.8	8.3	4.2	
Cualquiera	30.0	20.0	10.0	10.0	10.0	20.0	
Voto secreto	21.4	30.8	7.7	14.5	7.7	17.9	
No sabe/no responde	26.8	28.2	4.3	9.1	9.6	22.0	
<b>TODOS</b>	<b>%</b>	<b>35.4</b>	<b>25.6</b>	<b>4.7</b>	<b>9.2</b>	<b>10.3</b>	<b>14.8</b>
	<b>N</b>	<b>268</b>	<b>194</b>	<b>36</b>	<b>70</b>	<b>78</b>	<b>112</b>

*Podría decirme si está muy de acuerdo, algo de acuerdo, algo en desacuerdo o muy en desacuerdo con la siguiente afirmación:  
La Constitución y las leyes del país dan a la Corte Suprema de Justicia demasiado poder.*



**Cuadro 68**  
**Opinión de si los jueces deberían seguir la ley a pesar de que vaya en contra de lo que quiere**  
**la mayoría de la gente según variables**  
**(En porcentajes)**

VARIABLES	OPINIÓN					No responde	
	Muy de acuerdo	Algo de acuerdo	Indeciso	Algo en desacuerdo	Muy en desacuerdo		
<b>Zona del país</b>							
Occidental	37.3	24.1	4.8	7.6	12.4	13.7	
Central	37.4	21.0	4.2	7.0	17.8	12.6	
Metropolitana	54.2	17.1	2.6	5.5	11.3	9.4	
Paracentral	43.1	14.4	2.5	9.4	18.1	12.5	
Oriental	46.6	20.3	3.0	5.3	12.4	12.4	
<b>Estrato</b>							
Alto	61.3	20.0	0.0	6.7	10.7	1.3	
Medio-alto	50.0	19.9	6.6	4.2	12.7	6.6	
Medio-bajo	53.1	22.2	3.1	6.2	10.5	4.9	
Obrero	45.2	23.2	3.7	7.5	12.9	7.5	
Marginal	46.5	10.1	4.4	5.0	19.5	14.5	
Rural	34.3	19.9	2.3	8.1	14.6	20.7	
<b>Sexo</b>							
Masculino	47.0	21.0	2.8	6.9	13.0	9.3	
Femenino	42.3	18.4	4.0	6.5	14.6	14.3	
<b>Edad</b>							
18 a 25 años	44.5	19.9	2.3	8.4	16.2	8.7	
26 a 40 años	43.8	19.2	4.0	6.0	14.2	12.9	
41 a 55 años	45.0	20.5	3.6	5.9	11.8	13.2	
56 años y más	47.7	18.0	3.6	6.3	9.0	15.3	
<b>Estudios</b>							
Ninguno	27.7	14.6	5.4	3.1	16.9	32.3	
Primaria	39.0	19.8	3.0	7.4	12.9	17.9	
Plan básico	43.7	23.6	3.5	8.0	13.1	8.0	
Bachillerato	46.9	24.2	2.7	5.9	16.8	3.5	
Superior	59.4	14.1	3.6	7.2	11.2	4.4	
<b>Religión</b>							
Ninguna	47.2	18.3	1.7	6.4	14.9	11.5	
Católica	45.1	19.7	3.6	7.3	14.3	10.0	
Evangélica	39.3	21.0	4.8	5.2	11.5	18.3	
Otra	69.2	7.7	0.0	7.7	15.4	0.0	
<b>Opción de voto</b>							
Ninguno	51.3	15.4	2.8	4.6	14.6	11.3	
ARENA	54.3	20.2	1.1	6.4	9.6	8.5	
FMLN	40.3	26.9	3.0	10.4	11.9	7.5	
PDC	37.0	18.5	0.0	11.1	11.1	22.2	
Otros partidos	58.6	0.0	13.8	17.2	6.9	3.4	
Cualquiera	53.8	0.0	7.7	0.0	23.1	15.4	
Voto secreto	36.6	29.3	6.3	4.7	16.2	6.8	
No sabe/no responde	39.2	19.8	2.6	8.2	13.7	16.5	
<b>TODOS</b>	<b>%</b>	<b>44.5</b>	<b>19.6</b>	<b>3.4</b>	<b>6.7</b>	<b>13.8</b>	<b>11.9</b>
	<b>N</b>	<b>534</b>	<b>235</b>	<b>41</b>	<b>80</b>	<b>166</b>	<b>143</b>

*Podría decirme si está muy de acuerdo, algo de acuerdo, algo en desacuerdo o muy en desacuerdo con la siguiente afirmación:  
Los jueces deberían seguir la ley a pesar de que vaya en contra de lo que quiere la mayoría de la gente.*

**Cuadro 69**  
**Opinión de si los jueces deberían seguir la ley a pesar de que vaya en contra de lo que quieren aquéllos que sostienen el poder político o económico según variables**  
**(En porcentajes)**

VARIABLES	OPINIÓN					No responde	
	Muy de acuerdo	Algo de acuerdo	Indeciso	Algo en desacuerdo	Muy en desacuerdo		
<b>Zona del país</b>							
Occidental	45.8	20.1	3.6	6.8	8.0	15.7	
Central	44.9	21.0	1.9	6.1	8.9	17.3	
Metropolitana	58.1	18.7	1.0	4.8	8.4	9.0	
Paracentral	48.8	15.0	1.3	7.5	12.5	15.0	
Oriental	53.0	17.3	2.3	4.1	10.5	12.8	
<b>Estrato</b>							
Alto	66.7	20.0	2.7	2.7	5.3	2.7	
Medio-alto	56.6	22.9	1.8	3.0	9.6	6.0	
Medio-bajo	62.3	17.9	1.2	6.2	6.2	6.2	
Obrero	51.5	19.1	1.7	8.3	10.8	8.7	
Marginal	49.1	15.1	0.6	3.8	11.3	20.1	
Rural	40.9	17.9	3.0	6.3	9.8	22.0	
<b>Sexo</b>							
Masculino	54.2	18.3	1.9	5.8	9.3	10.4	
Femenino	47.7	18.9	2.1	5.5	9.5	16.3	
<b>Edad</b>							
18 a 25 años	49.1	19.4	1.7	8.4	11.8	9.5	
26 a 40 años	50.7	18.8	1.9	4.4	9.4	14.8	
41 a 55 años	54.5	16.8	2.3	5.5	6.4	14.5	
56 años y más	49.5	18.0	2.7	3.6	8.1	18.0	
<b>Estudios</b>							
Ninguno	41.5	12.3	1.5	2.3	6.9	35.4	
Primaria	41.8	18.1	2.2	5.5	12.1	20.3	
Plan básico	48.2	22.6	3.5	8.5	8.0	9.0	
Bachillerato	51.2	24.6	2.0	6.6	12.1	3.5	
Superior	70.3	13.3	0.8	4.4	5.2	6.0	
<b>Religión</b>							
Ninguna	50.2	15.7	2.6	8.5	9.4	13.6	
Católica	51.1	19.5	1.7	5.6	10.4	11.7	
Evangélica	49.6	19.4	2.4	3.6	6.0	19.0	
Otra	69.2	7.7	0.0	0.0	23.1	0.0	
<b>Opción de voto</b>							
Ninguno	55.6	13.6	1.8	5.4	11.5	12.1	
ARENA	67.0	19.1	1.1	1.1	6.4	5.3	
FMLN	47.8	28.4	3.0	7.5	6.0	7.5	
PDC	51.9	14.8	0.0	3.7	7.4	22.2	
Otros partidos	69.0	10.3	0.0	6.9	0.0	13.8	
Cualquiera	46.2	15.4	0.0	0.0	23.1	15.4	
Voto secreto	41.9	28.8	4.2	6.3	10.5	8.4	
No sabe/no responde	45.6	17.8	1.5	6.7	8.5	19.8	
<b>TODOS</b>	<b>%</b>	<b>50.8</b>	<b>18.6</b>	<b>2.0</b>	<b>5.7</b>	<b>9.4</b>	<b>13.5</b>
	<b>N</b>	<b>609</b>	<b>223</b>	<b>24</b>	<b>68</b>	<b>113</b>	<b>162</b>

*Podría decirme si está muy de acuerdo, algo de acuerdo, algo en desacuerdo o muy en desacuerdo con la siguiente afirmación:  
 Los jueces deberían seguir la ley a pesar de que vaya en contra de lo que quieren aquéllos que sostienen el poder político o económico.*

**Cuadro 70**  
**Opinión de si los jueces deberían estar sujetos al control político según variables**  
**(En porcentajes)**

VARIABLES	OPINIÓN					No responde	
	Muy de acuerdo	Algo de acuerdo	Indeciso	Algo en desacuerdo	Muy en desacuerdo		
<b>Zona del país</b>							
Occidental	22.9	18.9	4.0	9.6	24.5	20.1	
Central	14.5	20.1	2.8	10.7	31.8	20.1	
Metropolitana	23.5	11.3	1.3	9.0	41.6	13.2	
Paracentral	21.3	17.5	3.1	12.5	27.5	18.1	
Oriental	23.7	12.4	2.6	11.3	32.7	17.3	
<b>Estrato</b>							
Alto	29.3	10.7	1.3	9.3	45.3	4.0	
Medio-alto	26.5	13.9	3.0	9.0	40.4	7.2	
Medio-bajo	20.4	15.4	1.9	9.3	41.4	11.7	
Obrero	22.8	13.7	2.9	12.0	37.3	11.2	
Marginal	19.5	17.0	1.9	6.9	33.3	21.4	
Rural	18.4	17.7	3.3	12.1	19.7	28.8	
<b>Sexo</b>							
Masculino	21.3	16.5	2.8	10.2	35.7	13.4	
Femenino	21.7	14.6	2.5	10.6	29.5	21.1	
<b>Edad</b>							
18 a 25 años	26.0	20.8	1.4	11.3	25.4	15.0	
26 a 40 años	20.7	14.8	3.3	10.2	34.7	16.3	
41 a 55 años	17.7	12.3	3.2	10.5	37.7	18.6	
56 años y más	18.0	9.0	2.7	9.0	33.3	27.9	
<b>Estudios</b>							
Ninguno	16.2	10.0	0.8	13.8	16.2	43.1	
Primaria	19.0	14.6	3.6	9.6	29.1	24.2	
Plan básico	18.1	24.6	4.5	11.1	27.6	14.1	
Bachillerato	27.0	18.4	2.3	11.7	32.0	8.6	
Superior	25.3	9.6	1.2	8.0	50.2	5.6	
<b>Religión</b>							
Ninguna	21.7	19.6	3.0	8.9	28.5	18.3	
Católica	22.2	15.6	2.3	10.7	34.5	14.7	
Evangélica	19.4	11.5	3.6	9.9	30.6	25.0	
Otra	23.1	15.4	0.0	30.8	30.8	0.0	
<b>Opción de voto</b>							
Ninguno	20.0	13.8	2.8	9.5	40.0	13.8	
ARENA	31.9	21.3	0.0	4.3	35.1	7.4	
FMLN	29.9	13.4	3.0	10.4	32.8	10.4	
PDC	25.9	22.2	0.0	11.1	22.2	18.5	
Otros partidos	24.1	20.7	0.0	0.0	44.8	10.3	
Cualquiera	46.2	0.0	0.0	7.7	38.5	7.7	
Voto secreto	17.3	17.3	5.2	15.7	31.9	12.6	
No sabe/no responde	19.8	14.9	2.3	11.1	24.0	27.8	
<b>TODOS</b>	<b>%</b>	<b>21.5</b>	<b>15.5</b>	<b>2.7</b>	<b>10.4</b>	<b>32.4</b>	<b>17.4</b>
	<b>N</b>	<b>258</b>	<b>186</b>	<b>32</b>	<b>125</b>	<b>389</b>	<b>209</b>

*Podría decirme si está muy de acuerdo, algo de acuerdo, algo en desacuerdo o muy en desacuerdo con la siguiente afirmación:  
 Los jueces deberían estar sujetos al control político.*

**Cuadro 71**  
**Opinión de si el sistema judicial debería ser totalmente independiente del resto del gobierno según variables**  
**(En porcentajes)**

VARIABLES	OPINIÓN					No responde
	Muy de acuerdo	Algo de acuerdo	Indeciso	Algo en desacuerdo	Muy en desacuerdo	
<b>Zona del país</b>						
Occidental	30.5	20.1	2.4	12.4	18.5	16.1
Central	30.4	21.0	1.4	7.9	14.5	24.8
Metropolitana	42.6	18.4	4.2	6.1	15.5	13.2
Paracentral	33.8	20.6	3.8	10.0	13.8	18.1
Oriental	34.6	15.0	2.3	8.3	16.2	23.7
<b>Estrato</b>						
Alto	52.0	16.0	0.0	6.7	17.3	8.0
Medio-alto	45.8	20.5	2.4	8.4	16.3	6.6
Medio-bajo	43.2	22.8	4.3	6.2	11.7	11.7
Obrero	34.0	20.7	4.1	9.5	17.0	14.5
Marginal	29.6	17.0	3.1	5.0	18.9	26.4
Rural	26.5	16.4	2.0	11.4	15.2	28.5
<b>Sexo</b>						
Masculino	37.5	18.7	2.5	9.3	18.8	13.2
Femenino	32.6	18.9	3.2	8.2	13.2	23.9
<b>Edad</b>						
18 a 25 años	33.5	18.8	1.7	10.1	17.1	18.8
26 a 40 años	35.1	18.2	3.3	9.0	15.4	19.0
41 a 55 años	36.8	21.4	4.5	7.3	14.1	15.9
56 años y más	34.2	16.2	0.9	6.3	18.0	24.3
<b>Estudios</b>						
Ninguno	20.0	12.3	2.3	3.8	16.9	44.6
Primaria	28.3	18.1	2.5	9.9	14.0	27.2
Plan básico	31.7	20.6	4.5	11.6	17.6	14.1
Bachillerato	36.7	23.4	1.6	9.4	18.8	10.2
Superior	53.4	16.9	3.2	6.8	13.7	6.0
<b>Religión</b>						
Ninguna	32.8	16.2	2.6	11.1	17.4	20.0
Católica	37.9	19.3	2.7	8.6	15.3	16.2
Evangélica	27.8	20.2	3.2	7.1	15.5	26.2
Otra	53.8	7.7	7.7	7.7	23.1	0.0
<b>Opción de voto</b>						
Ninguno	41.3	16.2	2.3	7.4	14.6	18.2
ARENA	41.5	18.1	3.2	7.4	23.4	6.4
FMLN	41.8	31.3	3.0	6.0	10.4	7.5
PDC	29.6	25.9	0.0	3.7	14.8	25.9
Otros partidos	37.9	13.8	3.4	10.3	20.7	13.8
Cualquiera	38.5	7.7	7.7	0.0	30.8	15.4
Voto secreto	31.9	20.9	5.2	12.6	16.8	12.6
No sabe/no responde	27.3	18.6	2.1	9.5	14.9	27.6
<b>TODOS</b>						
%	34.9	18.8	2.8	8.8	15.8	18.8
N	419	225	34	105	190	226

*Podría decirme si está muy de acuerdo, algo de acuerdo, algo en desacuerdo o muy en desacuerdo con la siguiente afirmación:  
El sistema judicial debería ser totalmente independiente del resto del gobierno.*

**Cuadro 72**  
**Opinión de si los jueces deberían considerar el punto de vista de todas las partes en un caso antes**  
**de tomar una decisión según variables**  
**(En porcentajes)**

VARIABLES	OPINIÓN					No responde	
	Muy de acuerdo	Algo de acuerdo	Indeciso	Algo en desacuerdo	Muy en desacuerdo		
<b>Zona del país</b>							
Occidental	57.0	22.9	1.6	4.0	1.6	12.9	
Central	57.5	19.6	3.3	1.4	2.8	15.4	
Metropolitana	67.4	16.5	1.6	2.3	4.5	7.7	
Paracentral	58.1	23.8	1.3	4.4	1.3	11.3	
Oriental	63.9	21.1	0.8	2.3	2.3	9.8	
<b>Estrato</b>							
Alto	72.0	18.7	0.0	1.3	2.7	5.3	
Medio-alto	65.7	25.3	1.8	1.8	0.6	4.8	
Medio-bajo	73.5	16.0	1.2	1.9	4.3	3.1	
Obrero	62.2	20.3	2.9	3.3	2.5	8.7	
Marginal	62.3	17.0	1.9	1.3	3.8	13.8	
Rural	52.0	21.7	1.3	4.0	2.5	18.4	
<b>Sexo</b>							
Masculino	63.4	20.8	1.4	3.3	2.3	8.8	
Femenino	59.7	20.0	1.9	2.2	3.0	13.2	
<b>Edad</b>							
18 a 25 años	61.3	24.6	0.6	2.9	2.6	8.1	
26 a 40 años	59.9	19.8	1.5	3.3	2.7	12.9	
41 a 55 años	65.5	16.8	3.2	1.4	3.2	10.0	
56 años y más	62.2	17.1	2.7	2.7	0.9	14.4	
<b>Estudios</b>							
Ninguno	47.7	16.2	2.3	0.0	1.5	32.3	
Primaria	54.4	23.4	2.2	3.6	1.6	14.8	
Plan básico	58.3	20.6	2.0	4.5	4.0	10.6	
Bachillerato	68.4	22.7	0.8	2.7	3.5	2.0	
Superior	74.3	15.7	1.2	1.6	2.8	4.4	
<b>Religión</b>							
Ninguna	59.6	20.0	1.3	3.4	4.3	11.5	
Católica	63.1	21.7	1.4	2.7	2.4	8.6	
Evangélica	57.1	17.9	2.8	2.0	2.0	18.3	
Otra	92.3	0.0	0.0	7.7	0.0	0.0	
<b>Opción de voto</b>							
Ninguno	67.2	14.6	2.1	3.1	3.1	10.0	
ARENA	66.0	19.1	0.0	2.1	5.3	7.4	
FMLN	65.7	28.4	0.0	3.0	0.0	3.0	
PDC	51.9	33.3	0.0	0.0	0.0	14.8	
Otros partidos	72.4	10.3	0.0	3.4	0.0	13.8	
Cualquiera	76.9	7.7	0.0	0.0	0.0	15.4	
Voto secreto	55.0	28.3	2.6	3.7	2.6	7.9	
No sabe/no responde	56.4	21.4	1.8	2.3	2.6	15.5	
<b>TODOS</b>	<b>%</b>	<b>61.5</b>	<b>20.4</b>	<b>1.7</b>	<b>2.8</b>	<b>2.7</b>	<b>11.1</b>
	<b>N</b>	<b>737</b>	<b>244</b>	<b>20</b>	<b>33</b>	<b>32</b>	<b>133</b>

*Podría decirme si está muy de acuerdo, algo de acuerdo, algo en desacuerdo o muy en desacuerdo con la siguiente afirmación:  
 Los jueces deberían considerar el punto de vista de todas las partes en un caso antes de tomar una decisión.*

**Cuadro 73**  
**Opinión de si los funcionarios públicos deberían actuar en función de los intereses del partido político**  
**que los colocó en el puesto según variables**  
**(En porcentajes)**

VARIABLES	OPINION					No responde
	Muy de acuerdo	Algo de acuerdo	Indeciso	Algo en desacuerdo	Muy en desacuerdo	
<b>Zona del país</b>						
Occidental	12.0	12.9	4.4	10.4	42.6	17.7
Central	14.0	8.9	3.3	10.3	45.8	17.8
Metropolitana	9.4	13.2	1.3	6.5	60.6	9.0
Paracentral	10.6	16.9	0.6	11.3	44.4	16.3
Oriental	16.9	9.8	1.5	6.4	49.2	16.2
<b>Estrato</b>						
Alto	14.7	13.3	0.0	6.7	62.7	2.7
Medio-alto	13.9	9.6	1.2	9.6	62.0	3.6
Medio-bajo	9.9	9.9	1.2	8.0	65.4	5.6
Obrero	12.9	12.9	2.1	9.1	52.3	10.8
Marginal	11.3	13.2	2.5	5.7	48.4	18.9
Rural	13.1	12.9	3.5	9.6	34.1	26.8
<b>Sexo</b>						
Masculino	11.6	13.2	3.2	8.1	54.4	9.5
Femenino	13.5	11.1	1.4	9.0	45.2	19.8
<b>Edad</b>						
18 a 25 años	15.9	16.2	2.6	7.2	46.0	12.1
26 a 40 años	10.6	11.5	1.5	10.4	49.5	16.5
41 a 55 años	10.5	10.0	1.4	9.1	53.6	15.5
56 años y más	15.3	6.3	6.3	3.6	53.2	15.3
<b>Estudios</b>						
Ninguno	12.3	6.2	3.8	7.7	34.6	35.4
Primaria	13.2	14.0	2.5	8.2	37.9	24.2
Plan básico	13.6	17.1	4.0	7.5	47.2	10.6
Bachillerato	13.3	12.1	1.6	12.1	55.9	5.1
Superior	10.4	8.4	0.4	6.8	69.5	4.4
<b>Religión</b>						
Ninguna	10.6	14.9	3.0	6.4	48.5	16.6
Católica	13.6	11.0	2.0	9.2	51.2	13.0
Evangélica	11.9	12.3	2.4	9.1	45.2	19.0
Otra	7.7	15.4	0.0	7.7	61.5	7.7
<b>Opción de voto</b>						
Ninguno	8.5	9.5	1.0	5.6	60.0	15.4
ARENA	24.5	16.0	1.1	8.5	42.6	7.4
FMLN	14.9	9.0	3.0	11.9	50.7	10.4
PDC	14.8	22.2	3.7	7.4	37.0	14.8
Otros partidos	37.9	13.8	3.4	3.4	41.4	0.0
Cualquiera	15.4	0.0	7.7	0.0	53.8	23.1
Voto secreto	10.5	14.1	6.3	12.6	45.5	11.0
No sabe/no responde	12.4	12.9	1.3	9.8	43.8	19.8
<b>TODOS</b>						
%	12.6	12.1	2.3	8.6	49.5	14.9
N	151	145	27	103	594	179

*Podría decirme si está muy de acuerdo, algo de acuerdo, algo en desacuerdo o muy en desacuerdo con la siguiente afirmación:  
 Los funcionarios públicos deberían actuar en función de los intereses del partido político que los colocó en el puesto.*

**Cuadro 74**  
*Opinión de si la Procuradora de los Derechos Humanos debería estar libre de cualquier control político según variables (En porcentajes)*

VARIABLES	OPINION					No responde
	Muy de acuerdo	Algo de acuerdo	Indeciso	Algo en desacuerdo	Muy en desacuerdo	
<b>Zona del país</b>						
Occidental	45.0	21.9	1.3	8.8	10.0	13.1
Central	48.9	20.3	0.8	3.8	9.8	16.5
Metropolitana	52.0	19.3	1.2	6.1	11.1	10.2
Paracentral	55.9	9.7	0.0	10.8	17.2	6.5
Oriental	54.1	20.3	0.6	2.9	9.3	12.8
<b>Estrato</b>						
Alto	51.6	21.0	0.0	8.1	14.5	4.8
Medio-alto	63.7	18.5	1.5	5.9	8.1	2.2
Medio-bajo	59.0	18.7	0.0	3.0	6.7	12.7
Obrero	49.4	21.4	1.8	6.0	10.1	11.3
Marginal	42.2	15.6	1.1	5.6	14.4	21.1
Rural	42.7	18.8	0.5	8.0	13.6	16.4
<b>Sexo</b>						
Masculino	55.3	19.7	0.5	5.5	11.1	7.9
Femenino	46.4	18.4	1.3	6.7	10.9	16.3
<b>Edad</b>						
18 a 25 años	41.1	22.9	0.4	7.4	16.9	11.3
26 a 40 años	55.0	18.4	1.1	4.7	8.1	12.6
41 a 55 años	50.7	19.3	1.3	9.3	12.0	7.3
56 años y más	65.1	7.9	0.0	1.6	3.2	22.2
<b>Estudios</b>						
Ninguno	39.2	11.8	0.0	5.9	5.9	37.3
Primaria	42.2	19.8	1.6	7.3	10.4	18.8
Plan básico	44.5	23.4	0.7	5.8	12.4	13.1
Bachillerato	47.7	22.3	0.5	6.2	13.0	10.4
Superior	67.7	14.8	0.9	5.2	10.0	1.3
<b>Religión</b>						
Ninguna	51.0	16.1	0.7	8.1	12.1	12.1
Católica	51.3	20.3	0.8	5.6	11.0	11.0
Evangélica	49.7	18.2	1.3	5.0	10.1	15.7
Otra	54.5	18.2	0.0	18.2	9.1	0.0
<b>Opción de voto</b>						
Ninguno	57.8	13.7	1.8	5.1	10.8	10.8
ARENA	60.6	15.5	0.0	2.8	15.5	5.6
FMLN	54.0	22.0	0.0	10.0	6.0	8.0
PDC	43.8	31.3	0.0	0.0	18.8	6.3
Otros partidos	54.2	25.0	4.2	8.3	4.2	4.2
Cualquiera	63.6	9.1	0.0	0.0	27.3	0.0
Voto secreto	38.0	30.6	0.0	8.3	11.6	11.6
No sabe/no responde	45.7	19.0	0.4	6.9	9.9	18.1
<b>TODOS</b>						
%	51.0	19.1	0.9	6.1	11.0	12.0
N	409	153	7	49	88	96

*Podría decirme si está muy de acuerdo, algo de acuerdo, algo en desacuerdo o muy en desacuerdo con la siguiente afirmación:  
La Procuradora de los Derechos Humanos debería estar libre de cualquier control político.*

**Cuadro 75**  
**Opinión de si la Procuradora de los Derechos humanos debería ser completamente separada del**  
**resto del gobierno según variables**  
**(En porcentajes)**

VARIABLES	OPINION					No responde
	Muy de acuerdo	Algo de acuerdo	Indeciso	Algo en desacuerdo	Muy en desacuerdo	
<b>Zona del país</b>						
Occidental	33.8	21.9	3.8	15.0	15.0	10.6
Central	34.6	23.3	3.0	5.3	15.0	18.8
Metropolitana	46.7	20.5	2.5	4.1	15.2	11.1
Paracentral	37.6	16.1	2.2	10.8	21.5	11.8
Oriental	39.0	19.2	2.3	8.7	18.6	12.2
<b>Estrato</b>						
Alto	45.2	24.2	3.2	8.1	16.1	3.2
Medio-alto	52.6	23.0	0.7	7.4	11.9	4.4
Medio-bajo	53.0	18.7	3.0	3.7	13.4	8.2
Obrero	37.5	20.8	4.2	8.9	17.9	10.7
Marginal	33.3	15.6	4.4	7.8	17.8	21.1
Rural	24.9	20.7	1.9	11.3	20.2	21.1
<b>Sexo</b>						
Masculino	45.7	20.7	2.4	6.3	15.9	9.1
Femenino	32.6	20.2	3.1	10.4	17.4	16.3
<b>Edad</b>						
18 a 25 años	29.9	23.4	3.0	8.7	24.2	10.8
26 a 40 años	42.2	20.1	2.2	7.0	14.8	13.7
41 a 55 años	43.3	19.3	3.3	12.0	12.0	10.0
56 años y más	49.2	14.3	3.2	4.8	9.5	19.0
<b>Estudios</b>						
Ninguno	25.5	13.7	0.0	5.9	17.6	37.3
Primaria	29.2	20.8	5.2	9.9	13.0	21.9
Plan básico	29.9	27.7	0.7	4.4	24.1	13.1
Bachillerato	38.3	24.4	2.6	8.8	17.1	8.8
Superior	57.6	14.0	2.6	9.2	14.4	2.2
<b>Religión</b>						
Ninguna	39.6	20.1	1.3	9.4	17.4	12.1
Católica	41.4	20.3	2.7	7.9	16.8	11.0
Evangélica	34.6	19.5	4.4	7.5	15.1	18.9
Otra	18.2	45.5	0.0	18.2	18.2	0.0
<b>Opción de voto</b>						
Ninguno	49.5	15.9	4.0	6.1	14.4	10.1
ARENA	40.8	14.1	1.4	5.6	32.4	5.6
FMLN	44.0	26.0	4.0	10.0	8.0	8.0
PDC	43.8	18.8	12.5	12.5	6.3	6.3
Otros partidos	41.7	33.3	0.0	8.3	12.5	4.2
Cualquiera	63.6	18.2	0.0	0.0	18.2	0.0
Voto secreto	24.0	33.1	1.7	9.1	19.0	13.2
No sabe/no responde	32.3	19.0	1.7	10.8	15.9	20.3
<b>TODOS</b>						
%	39.4	20.4	2.7	8.2	16.6	12.6
N	316	164	22	66	133	101

Podría decirme si está muy de acuerdo, algo de acuerdo, algo en desacuerdo o muy en desacuerdo con la siguiente afirmación:  
 La Procuradora de los Derechos Humanos debería ser completamente separada del resto del gobierno.



**Cuadro 76**  
**Opinión de si la Procuradora de los Derechos Humanos debería hacer su deber aunque**  
**vaya en contra de los que están en el poder político y económico según variables**  
**(En porcentajes)**

VARIABLES	OPINIÓN					No responde
	Muy de acuerdo	Algo de acuerdo	Indeciso	Algo en desacuerdo	Muy en desacuerdo	
<b>Zona del país</b>						
Occidental	48.8	22.5	3.1	7.5	3.1	15.0
Central	48.9	23.3	3.8	3.0	6.8	14.3
Metropolitana	61.1	19.7	2.5	3.3	2.5	11.1
Paracentral	66.7	14.0	4.3	4.3	3.2	7.5
Oriental	56.4	19.2	2.3	5.2	5.8	11.0
<b>Estrato</b>						
Alto	64.5	17.7	0.0	4.8	6.5	6.5
Medio-alto	63.7	20.7	3.0	4.4	3.0	5.2
Medio-bajo	69.4	14.9	2.2	3.0	0.0	10.4
Obrero	51.2	23.2	6.0	5.4	4.8	9.5
Marginal	53.3	22.2	1.1	3.3	2.2	17.8
Rural	46.0	20.2	2.8	5.6	7.0	18.3
<b>Sexo</b>						
Masculino	60.6	22.1	1.7	3.1	3.8	8.7
Femenino	51.6	17.9	4.4	6.2	4.4	15.5
<b>Edad</b>						
18 a 25 años	49.8	24.7	3.0	6.5	6.5	9.5
26 a 40 años	57.0	17.6	3.1	5.3	4.5	12.6
41 a 55 años	62.7	22.0	2.7	1.3	1.3	10.0
56 años y más	60.3	12.7	3.2	1.6	0.0	22.2
<b>Estudios</b>						
Ninguno	43.1	15.7	2.0	2.0	7.8	29.4
Primaria	43.2	19.8	4.7	5.2	3.6	23.4
Plan básico	48.2	28.5	3.6	4.4	5.8	9.5
Bachillerato	58.5	23.3	1.0	6.2	4.7	6.2
Superior	72.9	13.5	3.1	3.5	2.2	4.8
<b>Religión</b>						
Ninguna	57.7	21.5	2.7	5.4	4.7	8.1
Católica	55.5	20.3	3.1	5.0	4.3	11.8
Evangélica	56.0	18.9	3.1	3.1	2.5	16.4
Otra	72.7	9.1	0.0	0.0	9.1	9.1
<b>Opción de voto</b>						
Ninguno	63.5	14.8	4.0	3.6	3.6	10.5
ARENA	66.2	11.3	1.4	4.2	8.5	8.5
FMLN	62.0	24.0	2.0	4.0	2.0	6.0
PDC	31.3	37.5	6.3	12.5	6.3	6.3
Otros partidos	58.3	20.8	0.0	4.2	0.0	16.7
Cualquiera	54.5	9.1	0.0	0.0	27.3	9.1
Voto secreto	45.5	33.1	3.3	5.8	0.8	11.6
No sabe/no responde	50.4	20.7	2.6	5.2	4.7	16.4
<b>TODOS</b>						
%	56.2	20.1	3.0	4.6	4.1	12.0
N	451	161	24	37	33	96

*Podría decirme si está muy de acuerdo, algo de acuerdo, algo en desacuerdo o muy en desacuerdo con la siguiente afirmación:  
 La Procuradora de los Derechos Humanos debería hacer su deber aunque eso vaya en contra de lo que quiere la gente que tiene el poder político y económico.*

## ¿QUÉ DESCRIBE MEJOR AL SISTEMA DE JUSTICIA SALVADOREÑO?

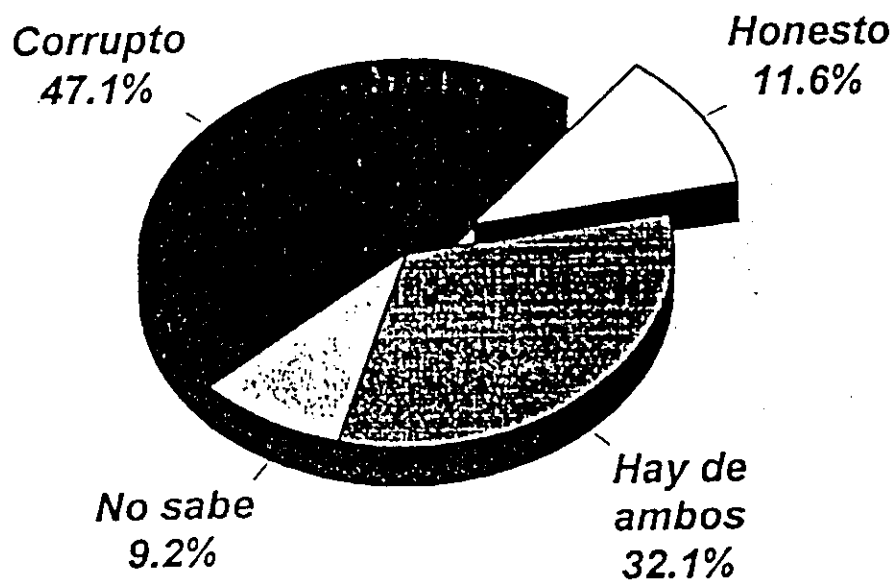


Ilustración 5.

**Cuadro 77**  
**Opinión acerca del sistema judicial salvadoreño según variables**  
**(En porcentajes)**

VARIABLES	OPINIÓN			No sabe	
	Honesto	Corrupto	Hay de ambos		
<b>Zona del país</b>					
Occidental	15.7	41.0	32.9	10.4	
Central	13.6	45.3	27.6	13.6	
Metropolitana	6.8	53.5	32.3	7.4	
Paracentral	13.1	51.3	28.8	6.9	
Oriental	10.9	44.4	36.8	7.9	
<b>Estrato</b>					
Alto	9.3	49.3	34.7	6.7	
Medio-alto	9.6	53.6	33.7	3.0	
Medio-bajo	4.9	57.4	31.5	6.2	
Obrero	9.1	48.5	32.8	9.5	
Marginal	9.4	54.7	25.2	10.7	
Rural	17.9	35.9	33.6	12.6	
<b>Sexo</b>					
Masculino	9.5	49.1	31.9	9.5	
Femenino	13.5	45.3	32.3	8.9	
<b>Edad</b>					
18 a 25 años	12.1	52.6	25.7	9.5	
26 a 40 años	9.8	46.4	35.3	8.4	
41 a 55 años	12.7	45.9	32.3	9.1	
56 años y más	16.2	36.0	36.0	11.7	
<b>Estudios</b>					
Ninguno	17.7	33.1	33.8	15.4	
Primaria	17.9	38.7	31.3	12.1	
Plan básico	11.1	50.3	26.6	12.1	
Bachillerato	5.5	55.1	34.4	5.1	
Superior	6.0	55.8	34.5	3.6	
<b>Religión</b>					
Ninguna	8.9	48.1	31.9	11.1	
Católica	12.3	49.4	31.9	6.4	
Evangélica	12.7	39.7	32.1	15.5	
Otra	0.0	53.8	46.2	0.0	
<b>Opción de voto</b>					
Ninguno	8.2	54.6	29.7	7.4	
ARENA	27.7	36.2	26.6	9.6	
FMLN	6.0	67.2	20.9	6.0	
PDC	22.2	44.4	29.6	3.7	
Otros partidos	10.3	55.2	34.5	0.0	
Cualquiera	7.7	53.8	30.8	7.7	
Voto secreto	8.9	44.0	41.9	5.2	
No sabe/no responde	12.9	39.7	33.0	14.4	
<b>TODOS</b>	<b>%</b>	<b>11.6</b>	<b>47.1</b>	<b>32.1</b>	<b>9.2</b>
	<b>N</b>	<b>139</b>	<b>565</b>	<b>385</b>	<b>110</b>

*En general, ¿ qué describe mejor al sistema de justicia salvadoreño: honesto o corrupto?*

**Cuadro 78**  
**Opinión de si los jueces en El Salvador siguen la ley aunque vaya en contra de lo que quiere**  
**la mayoría de la gente según variables**  
**(En porcentajes)**

VARIABLES	OPINIÓN					No responde
	Muy de acuerdo	Algo de acuerdo	Indeciso	Algo en desacuerdo	Muy en desacuerdo	
<b>Zona del país</b>						
Occidental	30.1	25.7	5.6	10.8	9.2	18.5
Central	20.1	22.9	5.6	12.6	12.6	26.2
Metropolitana	31.6	22.9	9.4	8.7	19.4	8.1
Paracentral	31.3	20.6	6.3	14.4	11.3	16.3
Oriental	29.3	21.8	5.3	9.8	16.2	17.7
<b>Estrato</b>						
Alto	41.3	17.3	5.3	10.7	18.7	6.7
Medio-alto	37.3	19.9	10.8	9.6	14.5	7.8
Medio-bajo	29.6	22.2	10.5	13.6	14.8	9.3
Obrero	30.3	23.7	5.4	10.4	17.4	12.9
Marginal	29.6	22.0	10.7	9.4	11.9	16.4
Rural	21.0	25.5	2.5	11.1	12.1	27.8
<b>Sexo</b>						
Masculino	28.3	22.7	6.3	12.9	15.7	14.1
Femenino	29.0	23.1	6.8	9.0	13.0	19.0
<b>Edad</b>						
18 a 25 años	32.7	24.9	6.4	8.1	14.2	13.9
26 a 40 años	27.4	23.2	6.7	11.3	14.4	16.9
41 a 55 años	29.5	20.9	5.9	12.3	13.6	17.7
56 años y más	20.7	19.8	8.1	14.4	14.4	22.5
<b>Estudios</b>						
Ninguno	16.9	18.5	5.4	10.0	10.8	38.5
Primaria	21.4	24.5	5.2	9.3	13.7	25.8
Plan básico	28.6	24.1	9.5	9.5	13.1	15.1
Bachillerato	30.5	26.6	7.0	14.8	14.8	6.3
Superior	43.8	18.5	6.0	10.4	17.3	4.0
<b>Religión</b>						
Ninguna	24.7	20.9	9.4	13.2	14.9	17.0
Católica	29.8	23.6	6.4	10.9	14.7	14.6
Evangélica	28.6	23.0	4.4	9.1	11.9	23.0
Otra	46.2	23.1	7.7	0.0	23.1	0.0
<b>Opción de voto</b>						
Ninguno	32.6	19.0	5.1	11.5	18.5	13.3
ARENA	42.6	23.4	5.3	8.5	6.4	13.8
FMLN	23.9	22.4	9.0	17.9	17.9	9.0
PDC	22.2	33.3	0.0	11.1	18.5	14.8
Otros partidos	27.6	24.1	6.9	13.8	24.1	3.4
Cualquiera	30.8	15.4	7.7	15.4	23.1	7.7
Voto secreto	25.1	28.8	6.3	11.5	13.1	15.2
No sabe/no responde	24.5	23.5	8.5	8.8	10.6	24.2
<b>TODOS</b>						
%	28.7	22.9	6.6	10.8	14.3	16.7
N	344	275	79	130	171	200

*Podría decirme si está muy de acuerdo, algo de acuerdo, algo en desacuerdo o muy en desacuerdo con la siguiente afirmación:  
 Muchos jueces en El Salvador siguen la ley a pesar de que vaya en contra de lo que la mayoría de la gente quiere.*

## MUCHOS JUEGES EN EL SALVADOR ESTÁN SUJETOS AL CONTROL POLÍTICO

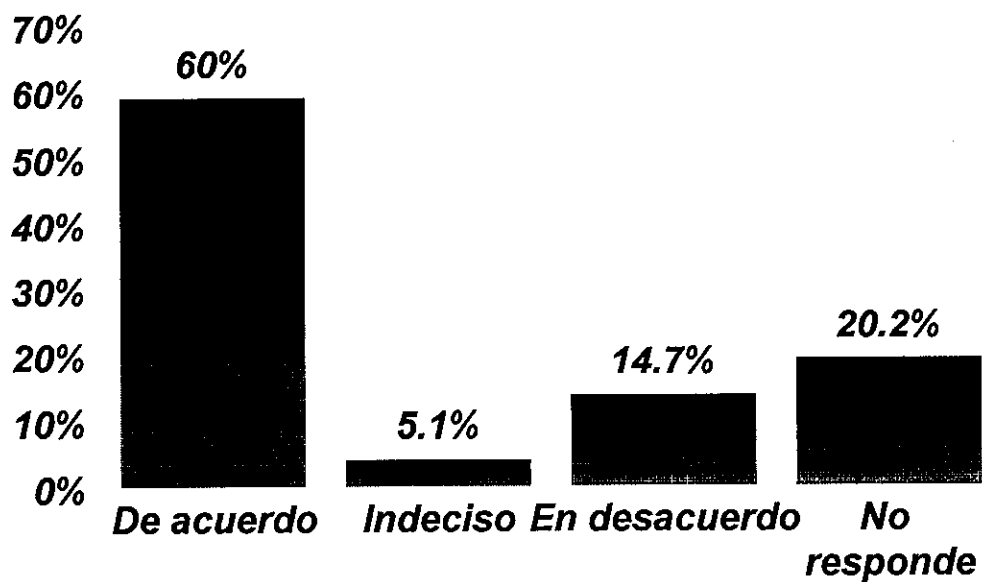


Ilustración 6.

**Cuadro 79**  
**Opinión de si los jueces en El Salvador están sujetos al control político según variables**  
**(En porcentajes)**

VARIABLES	OPINION					No responde
	Muy de acuerdo	Algo de acuerdo	Indeciso	Algo en desacuerdo	Muy en desacuerdo	
<b>Zona del país</b>						
Occidental	30.9	21.7	7.2	6.8	6.8	26.5
Central	25.7	28.0	3.3	5.6	9.8	27.6
Metropolitana	41.0	27.1	5.2	7.1	6.1	13.5
Paracentral	36.3	26.9	4.4	9.4	6.9	16.3
Oriental	39.5	21.1	4.9	8.3	7.9	18.4
<b>Estrato</b>						
Alto	41.3	34.7	2.7	6.7	4.0	10.7
Medio-alto	50.0	22.3	5.4	9.0	5.4	7.8
Medio-bajo	42.0	28.4	9.3	6.8	3.7	9.9
Obrero	35.3	26.1	4.1	7.5	10.8	16.2
Marginal	34.0	20.1	5.7	6.9	10.1	23.3
Rural	25.5	23.5	4.0	7.1	7.3	32.6
<b>Sexo</b>						
Masculino	38.4	26.2	4.9	7.2	8.1	15.1
Femenino	32.3	23.5	5.2	7.4	6.8	24.7
<b>Edad</b>						
18 a 25 años	35.5	27.5	3.5	9.2	6.6	17.6
26 a 40 años	34.7	25.5	5.4	6.9	7.1	20.3
41 a 55 años	37.3	24.5	6.8	6.8	6.8	17.7
56 años y más	32.4	13.5	5.4	4.5	11.7	32.4
<b>Estudios</b>						
Ninguno	33.1	9.2	2.3	4.6	8.5	42.3
Primaria	23.6	22.5	6.0	7.7	10.4	29.7
Plan básico	31.2	31.7	6.0	7.0	4.5	19.6
Bachillerato	39.5	30.1	3.9	9.4	7.4	9.8
Superior	52.2	25.3	5.2	6.4	4.8	6.0
<b>Religión</b>						
Ninguna	34.9	22.6	4.7	10.2	5.5	22.1
Católica	35.9	26.3	5.6	7.7	8.7	15.7
Evangélica	31.3	23.0	4.4	4.0	5.6	31.7
Otra	76.9	15.4	0.0	0.0	7.7	0.0
<b>Opción de voto</b>						
Ninguno	40.5	22.1	6.4	6.4	7.4	17.2
ARENA	39.4	33.0	4.3	8.5	5.3	9.6
FMLN	34.3	28.4	6.0	7.5	14.9	9.0
PDC	25.9	33.3	0.0	14.8	3.7	22.2
Otros partidos	37.9	37.9	3.4	3.4	10.3	6.9
Cualquiera	53.8	7.7	15.4	0.0	7.7	15.4
Voto secreto	31.4	24.6	6.3	11.5	7.3	18.8
No sabe/no responde	30.7	24.0	3.4	5.9	6.7	29.4
<b>TODOS</b>						
%	35.2	24.8	5.1	7.3	7.4	20.2
N	422	297	61	88	89	242

*Podría decirme si está muy de acuerdo, algo de acuerdo, algo en desacuerdo o muy en desacuerdo con la siguiente afirmación:  
Muchos jueces en El Salvador están sujetos al control político.*

**Cuadro 80**  
**Opinión de si los jueces en El Salvador son independientes del resto del gobierno según variables**  
**(En porcentajes)**

VARIABLES	OPINIÓN					No responde	
	Muy de acuerdo	Algo de acuerdo	Indeciso	Algo en desacuerdo	Muy en desacuerdo		
<b>Zona del país</b>							
Occidental	8.8	14.1	4.4	22.1	23.7	26.9	
Central	11.2	12.1	4.2	20.1	21.5	30.8	
Metropolitana	11.9	16.5	4.2	17.4	34.8	15.2	
Paracentral	14.4	15.6	5.6	16.3	29.4	18.8	
Oriental	12.8	17.7	6.0	14.7	25.9	22.9	
<b>Estrato</b>							
Alto	13.3	17.3	4.0	18.7	37.3	9.3	
Medio-alto	14.5	12.7	3.6	23.5	35.5	10.2	
Medio-bajo	8.0	17.9	8.0	17.9	32.7	15.4	
Obrero	14.1	17.8	7.5	18.3	24.9	17.4	
Marginal	13.2	13.8	5.7	10.1	30.8	26.4	
Rural	9.6	14.1	2.3	18.9	20.2	34.8	
<b>Sexo</b>							
Masculino	12.3	13.7	4.8	19.4	30.6	19.2	
Femenino	11.1	16.8	4.9	17.0	24.6	25.7	
<b>Edad</b>							
18 a 25 años	13.9	17.3	3.8	18.8	25.1	21.1	
26 a 40 años	8.8	17.7	5.2	15.5	28.8	24.0	
41 a 55 años	12.3	9.1	6.4	26.4	29.1	16.8	
56 años y más	17.1	10.8	3.6	11.7	24.3	32.4	
<b>Estudios</b>							
Ninguno	10.8	10.8	6.2	11.5	20.8	40.0	
Primaria	12.1	14.8	3.6	18.7	17.9	33.0	
Plan básico	11.6	17.1	5.5	18.1	22.1	25.6	
Bachillerato	12.1	19.5	4.3	19.5	32.0	12.5	
Superior	11.2	12.9	5.6	19.3	44.6	6.4	
<b>Religión</b>							
Ninguna	8.5	17.0	6.4	15.3	27.2	25.5	
Católica	13.7	15.6	4.9	20.2	27.9	17.7	
Evangélica	9.5	13.5	2.8	15.5	24.6	34.1	
Otra	0.0	7.7	15.4	7.7	61.5	7.7	
<b>Opción de voto</b>							
Ninguno	13.3	12.3	5.1	17.2	32.8	19.2	
ARENA	17.0	18.1	2.1	17.0	34.0	11.7	
FMLN	9.0	23.9	7.5	16.4	28.4	14.9	
PDC	18.5	11.1	0.0	25.9	18.5	25.9	
Otros partidos	13.8	6.9	6.9	24.1	48.3	0.0	
Cualquiera	23.1	7.7	0.0	23.1	23.1	23.1	
Voto secreto	6.8	20.9	6.8	20.4	24.1	20.9	
No sabe/no responde	10.6	14.7	4.1	17.3	21.1	32.2	
<b>TODOS</b>	<b>%</b>	<b>11.7</b>	<b>15.3</b>	<b>4.8</b>	<b>18.1</b>	<b>27.4</b>	<b>22.6</b>
	<b>N</b>	<b>140</b>	<b>184</b>	<b>58</b>	<b>217</b>	<b>329</b>	<b>271</b>

Podría decirme si está muy de acuerdo, algo de acuerdo, algo en desacuerdo o muy en desacuerdo con la siguiente afirmación:  
Los jueces en El Salvador son independientes del resto del gobierno.

**Cuadro 81**  
**Opinión de si los jueces consideran los puntos de vista de todas las partes**  
**antes de tomar una decisión según variables**  
**(En porcentajes)**

VARIABLES	OPINIÓN					No responde
	Muy de acuerdo	Algo de acuerdo	Indeciso	Algo en desacuerdo	Muy en desacuerdo	
<b>Zona del país</b>						
Occidental	8.0	19.7	9.6	14.9	21.7	26.1
Central	10.7	16.4	7.5	15.9	18.2	31.3
Metropolitana	9.7	21.9	7.4	11.9	38.4	10.6
Paracentral	15.0	20.6	5.0	16.9	22.5	20.0
Oriental	21.1	18.0	4.5	9.8	25.2	21.4
<b>Estrato</b>						
Alto	12.0	21.3	4.0	14.7	41.3	6.7
Medio-alto	12.0	19.3	9.0	17.5	27.7	14.5
Medio-bajo	9.9	21.0	9.9	13.0	34.0	12.3
Obrero	14.5	21.2	8.3	14.5	26.6	14.9
Marginal	11.9	15.1	8.2	10.1	28.3	26.4
Rural	13.6	19.2	4.0	12.4	18.7	32.1
<b>Sexo</b>						
Masculino	13.0	20.4	6.9	15.1	26.1	18.5
Femenino	12.5	18.5	7.0	11.9	26.5	23.6
<b>Edad</b>						
18 a 25 años	16.8	21.4	6.6	11.3	24.9	19.1
26 a 40 años	9.8	20.3	7.1	13.4	27.8	21.5
41 a 55 años	14.1	16.4	7.3	16.4	27.3	18.6
56 años y más	10.8	15.3	6.3	14.4	21.6	31.5
<b>Estudios</b>						
Ninguno	10.0	16.2	4.6	8.5	17.7	43.1
Primaria	13.5	21.4	4.7	11.3	19.0	30.2
Plan básico	15.6	16.6	8.5	15.6	23.6	20.1
Bachillerato	13.7	23.0	7.0	14.8	31.3	10.2
Superior	10.0	16.9	9.6	16.1	38.6	8.8
<b>Religión</b>						
Ninguna	10.2	20.9	6.0	11.1	30.2	21.7
Católica	13.7	20.6	7.9	14.4	25.2	18.2
Evangélica	11.9	15.5	5.6	12.7	24.6	29.8
Otra	23.1	7.7	0.0	15.4	46.2	7.7
<b>Opción de voto</b>						
Ninguno	11.0	15.4	6.9	14.4	32.6	19.7
ARENA	25.5	16.0	6.4	17.0	23.4	11.7
FMLN	7.5	22.4	10.4	13.4	32.8	13.4
PDC	14.8	22.2	3.7	14.8	25.9	18.5
Otros partidos	17.2	20.7	3.4	13.8	31.0	13.8
Cualquiera	23.1	0.0	15.4	23.1	23.1	15.4
Voto secreto	8.9	30.4	7.9	9.4	28.3	15.2
No sabe/no responde	13.4	18.8	6.2	13.1	18.3	30.2
<b>TODOS</b>						
%	12.8	19.4	6.9	13.4	26.3	21.2
N	153	233	83	161	315	254

*Podría decirme si está muy de acuerdo, algo de acuerdo, algo en desacuerdo o muy en desacuerdo con la siguiente afirmación:  
 Los jueces en El Salvador consideran los puntos de vista de todas las partes en un caso antes de tomar una decisión.*



**Cuadro 82**  
**Opinión de si la Procuradora para la Defensa de los Derechos Humanos está libre**  
**de cualquier control político según variables**  
**(En porcentajes)**

VARIABLES	OPINIÓN					No responde
	Muy de acuerdo	Algo de acuerdo	Indeciso	Algo en desacuerdo	Muy en desacuerdo	
<b>Zona del país</b>						
Occidental	16.3	14.4	4.4	23.1	20.0	21.9
Central	13.5	16.5	4.5	17.3	22.6	25.6
Metropolitana	16.8	14.8	1.6	14.3	33.6	18.9
Paracentral	25.8	17.2	0.0	17.2	19.4	20.4
Oriental	21.5	15.7	3.5	12.2	27.3	19.8
<b>Estrato</b>						
Alto	22.6	14.5	0.0	16.1	37.1	9.7
Medio-alto	23.0	11.1	3.0	23.0	25.9	14.1
Medio-bajo	13.4	13.4	2.2	16.4	31.3	23.1
Obrero	17.3	22.0	3.0	11.9	25.0	20.8
Marginal	23.3	11.1	2.2	15.6	23.3	24.4
Rural	15.5	16.4	4.2	16.4	21.6	25.8
<b>Sexo</b>						
Masculino	18.8	14.2	3.1	17.8	29.3	16.8
Femenino	17.6	16.8	2.6	15.0	22.5	25.4
<b>Edad</b>						
18 a 25 años	16.5	18.6	3.0	13.9	26.4	21.6
26 a 40 años	18.7	14.5	3.1	16.2	26.0	21.5
41 a 55 años	15.3	16.7	2.0	22.0	28.0	16.0
56 años y más	28.6	6.3	3.2	14.3	20.6	27.0
<b>Estudios</b>						
Ninguno	27.5	13.7	2.0	11.8	19.6	25.5
Primaria	18.2	17.7	3.6	14.6	17.7	28.1
Plan básico	19.7	18.2	3.6	14.6	18.2	25.5
Bachillerato	15.5	16.6	1.0	17.1	31.1	18.7
Superior	17.5	11.4	3.5	19.7	34.9	13.1
<b>Religión</b>						
Ninguna	18.1	16.8	4.0	16.1	23.5	21.5
Católica	19.5	15.3	2.7	17.6	26.7	18.2
Evangélica	15.1	15.1	2.5	13.8	24.5	28.9
Otra	9.1	9.1	0.0	9.1	54.5	18.2
<b>Opción de voto</b>						
Ninguno	19.1	11.9	3.2	16.2	28.9	20.6
ARENA	28.2	19.7	5.6	12.7	22.5	11.3
FMLN	24.0	18.0	6.0	22.0	28.0	2.0
PDC	18.8	12.5	0.0	18.8	31.3	18.8
Otros partidos	20.8	4.2	4.2	20.8	29.2	20.8
Cualquiera	18.2	9.1	9.1	9.1	45.5	9.1
Voto secreto	12.4	24.8	0.8	12.4	28.1	21.5
No sabe/no responde	15.5	14.7	1.7	18.5	20.7	28.9
<b>TODOS</b>	<b>%</b>	<b>18.2</b>	<b>15.5</b>	<b>2.9</b>	<b>16.5</b>	<b>26.1</b>
	<b>N</b>	<b>146</b>	<b>124</b>	<b>23</b>	<b>132</b>	<b>209</b>

*Podría decirme si está muy de acuerdo, algo de acuerdo, algo en desacuerdo o muy en desacuerdo con la siguiente afirmación:  
La Procuradora para la Defensa de los Derechos Humanos está libre de cualquier control político.*

**Cuadro 83**  
**Opinión de si la Procuradora para la Defensa de los Derechos Humanos**  
**es independiente del resto del gobierno según variables**  
**(En porcentajes)**

VARIABLES	OPINIÓN					No responde
	Muy de acuerdo	Algo de acuerdo	Indeciso	Algo en desacuerdo	Muy en desacuerdo	
<b>Zona del país</b>						
Occidental	12.5	18.8	6.9	16.3	22.5	23.1
Central	12.0	15.0	6.8	16.5	24.1	25.6
Metropolitana	13.1	16.0	5.3	15.2	33.2	17.2
Paracentral	19.4	15.1	0.0	22.6	26.9	16.1
Oriental	22.7	17.4	6.4	11.0	22.1	20.3
<b>Estrato</b>						
Alto	19.4	16.1	3.2	22.6	33.9	4.8
Medio-alto	21.5	17.0	6.7	16.3	25.9	12.6
Medio-bajo	9.7	17.9	6.0	12.7	32.1	21.6
Obrero	15.5	19.0	6.0	13.7	23.2	22.6
Marginal	20.0	8.9	6.7	13.3	26.7	24.4
Rural	12.7	16.9	4.2	17.4	23.5	25.4
<b>Sexo</b>						
Masculino	16.8	17.3	5.0	16.1	28.1	16.6
Femenino	14.2	15.8	6.0	15.0	24.6	24.4
<b>Edad</b>						
18 a 25 años	13.4	21.2	5.6	15.2	24.7	19.9
26 a 40 años	15.4	14.2	5.3	15.1	28.5	21.5
41 a 55 años	15.3	16.7	6.7	19.3	26.7	15.3
56 años y más	25.4	12.7	3.2	11.1	20.6	27.0
<b>Estudios</b>						
Ninguno	17.6	15.7	3.9	9.8	23.5	29.4
Primaria	18.2	14.6	6.8	14.1	16.7	29.7
Plan básico	13.9	19.7	5.8	13.9	21.9	24.8
Bachillerato	13.0	16.6	6.2	16.6	30.6	17.1
Superior	16.2	16.6	3.9	18.3	34.5	10.5
<b>Religión</b>						
Ninguna	18.1	14.8	6.7	13.4	25.5	21.5
Católica	16.4	18.2	5.0	16.8	27.3	16.4
Evangélica	11.3	13.2	6.3	15.1	21.4	32.7
Otra	9.1	18.2	0.0	0.0	72.7	0.0
<b>Opción de voto</b>						
Ninguno	15.9	14.1	6.5	13.4	31.4	18.8
ARENA	22.5	12.7	9.9	11.3	32.4	11.3
FMLN	16.0	22.0	4.0	30.0	20.0	8.0
PDC	25.0	18.8	0.0	18.8	18.8	18.8
Otros partidos	16.7	20.8	0.0	16.7	29.2	16.7
Cualquiera	45.5	9.1	9.1	0.0	36.4	0.0
Voto secreto	12.4	19.8	9.1	11.6	24.0	23.1
No sabe/no responde	12.5	17.7	2.2	19.0	21.1	27.6
<b>TODOS</b>						
%	15.6	16.6	5.5	15.6	26.4	20.3
N	125	133	44	125	212	163

*Podría decirme si está muy de acuerdo, algo de acuerdo, algo en desacuerdo o muy en desacuerdo con la siguiente afirmación:  
La Procuradora para la Defensa de los Derechos Humanos es independiente del resto del gobierno.*

**Cuadro 84**  
**Opinión de si la Procuradora para la Defensa de los Derechos Humanos hace su deber aún si va en contra**  
**de lo que quiere el poder político o económico según variables**  
**(En porcentajes)**

VARIABLES	OPINIÓN					No respobde	
	Muy de acuerdo	Algo de acuerdo	Indeciso	Algo en desacuerdo	Muy en desacuerdo		
<b>Zona del país</b>							
Occidental	18.1	18.1	10.6	15.6	15.0	22.5	
Central	18.0	20.3	7.5	12.8	16.5	24.8	
Metropolitana	27.5	19.7	9.4	11.9	16.8	14.8	
Paracentral	29.0	11.8	7.5	15.1	17.2	19.4	
Oriental	27.9	19.8	8.1	7.6	18.6	18.0	
<b>Estrato</b>							
Alto	37.1	14.5	3.2	16.1	24.2	4.8	
Medio-alto	31.1	17.0	11.1	13.3	17.0	10.4	
Medio-bajo	18.7	20.9	13.4	14.2	15.7	17.2	
Obrero	25.0	21.4	7.7	10.7	13.1	22.0	
Marginal	21.1	16.7	10.0	6.7	17.8	27.8	
Rural	20.7	17.8	6.6	12.7	17.8	24.4	
<b>Sexo</b>							
Masculino	24.5	19.2	8.4	13.0	19.0	15.9	
Femenino	24.1	17.9	9.3	11.4	14.5	22.8	
<b>Edad</b>							
18 a 25 años	18.2	24.2	10.0	10.4	19.0	18.2	
26 a 40 años	26.5	15.9	9.5	11.2	16.8	20.1	
41 a 55 años	26.0	18.0	5.3	20.0	14.7	16.0	
56 años y más	30.2	14.3	9.5	6.3	14.3	25.4	
<b>Estudios</b>							
Ninguno	19.6	17.6	5.9	3.9	21.6	31.4	
Primaria	20.8	18.8	9.4	14.6	10.4	26.0	
Plan básico	20.4	19.0	12.4	8.8	14.6	24.8	
Bachillerato	22.8	21.8	6.7	11.4	21.8	15.5	
Superior	31.9	15.7	8.7	14.8	18.3	10.5	
<b>Religión</b>							
Ninguna	25.5	17.4	8.1	13.4	14.1	21.5	
Católica	26.3	19.0	9.1	12.2	17.6	15.7	
Evangélica	17.0	18.9	8.2	10.7	16.4	28.9	
Otra	27.3	9.1	18.2	18.2	27.3	0.0	
<b>Opción de voto</b>							
Ninguno	23.8	15.9	9.0	12.3	19.1	19.9	
ARENA	39.4	14.1	9.9	8.5	19.7	8.5	
FMLN	26.0	16.0	10.0	22.0	16.0	10.0	
PDC	31.3	18.8	6.3	12.5	18.8	12.5	
Otros partidos	25.0	16.7	0.0	16.7	20.8	20.8	
Cualquiera	18.2	9.1	9.1	0.0	54.5	9.1	
Voto secreto	20.7	24.8	9.9	10.7	17.4	16.5	
No sabe/no responde	21.6	21.1	8.6	12.1	10.8	25.9	
<b>TODOS</b>	<b>%</b>	<b>24.3</b>	<b>18.6</b>	<b>8.9</b>	<b>12.2</b>	<b>16.8</b>	<b>19.2</b>
	<b>N</b>	<b>195</b>	<b>149</b>	<b>71</b>	<b>98</b>	<b>135</b>	<b>154</b>

*Podría decirme si está muy de acuerdo, algo de acuerdo, algo en desacuerdo o muy en desacuerdo con la siguiente afirmación:  
 La Procuradora para la Defensa de los Derechos Humanos usualmente hace su deber aún si va en contra de lo que quiere el poder político o económico.*

**Cuadro 85**  
**Opinión de si los derechos humanos favorecen a los delincuentes según variables**  
**(En porcentajes)**

VARIABLES	OPINIÓN					No responde
	Muy de acuerdo	Algo de acuerdo	Indeciso	Algo en desacuerdo	Muy en desacuerdo	
<b>Zona del país</b>						
Occidental	49.0	21.7	4.4	6.4	8.4	10.0
Central	33.2	28.0	5.1	4.2	14.0	15.4
Metropolitana	50.0	22.3	3.9	8.7	11.6	3.5
Paracentral	46.9	25.6	3.8	8.1	7.5	8.1
Oriental	47.4	22.9	1.9	5.6	12.4	9.8
<b>Estrato</b>						
Alto	61.3	16.0	4.0	9.3	8.0	1.3
Medio-alto	53.0	22.3	6.0	5.4	11.4	1.8
Medio-bajo	50.0	28.4	2.5	6.8	9.3	3.1
Obrero	47.7	24.1	3.7	7.1	10.8	6.6
Marginal	45.3	22.0	2.5	5.7	12.6	11.9
Rural	37.1	24.5	3.8	6.8	11.6	16.2
<b>Sexo</b>						
Masculino	45.6	24.1	4.2	8.3	11.6	6.2
Femenino	46.0	23.5	3.3	5.2	10.5	11.6
<b>Edad</b>						
18 a 25 años	47.1	25.1	3.5	6.4	10.1	7.8
26 a 40 años	43.6	24.4	4.2	6.7	11.9	9.2
41 a 55 años	45.0	24.5	4.5	6.4	11.4	8.2
56 años y más	53.2	15.3	0.9	8.1	9.0	13.5
<b>Estudios</b>						
Ninguno	36.2	17.7	2.3	3.1	13.1	27.7
Primaria	41.5	25.3	2.5	8.2	10.2	12.4
Plan básico	41.2	26.6	4.5	7.5	12.1	8.0
Bachillerato	50.0	27.3	3.5	4.7	11.7	2.7
Superior	56.2	18.9	6.0	7.6	9.6	1.6
<b>Religión</b>						
Ninguna	40.0	25.1	4.3	8.9	11.1	10.6
Católica	48.2	24.5	3.9	5.7	11.4	6.3
Evangélica	43.3	21.0	3.2	7.5	9.9	15.1
Otra	69.2	15.4	0.0	0.0	7.7	7.7
<b>Opción de voto</b>						
Ninguno	54.4	19.5	3.1	6.7	9.5	6.9
ARENA	54.3	17.0	3.2	4.3	19.1	2.1
FMLN	38.8	25.4	3.0	9.0	22.4	1.5
PDC	44.4	25.9	3.7	7.4	11.1	7.4
Otros partidos	55.2	20.7	3.4	3.4	13.8	3.4
Cualquiera	61.5	15.4	0.0	0.0	15.4	7.7
Voto secreto	37.7	31.4	4.2	7.9	11.0	7.9
No sabe/no responde	39.2	26.0	4.6	6.7	8.2	15.2
<b>TODOS</b>						
%	45.8	23.8	3.8	6.7	11.0	9.0
N	549	285	45	80	132	108

*Digame si está muy de acuerdo, algo de acuerdo, algo en desacuerdo o muy en desacuerdo con la siguiente afirmación:  
Los derechos humanos favorecen a los delincuentes y así no se puede acabar con ellos.*

**Cuadro 86**  
**Opinión de si la Policía Nacional Civil debería de tener más poder para defender la ley según variables**  
**(En porcentajes)**

VARIABLES	OPINIÓN					No responde	
	Muy de acuerdo	Algo de acuerdo	Indeciso	Algo en desacuerdo	Muy en desacuerdo		
<b>Zona del país</b>							
Occidental	53.0	27.3	2.8	5.6	6.4	4.8	
Central	51.9	28.5	2.8	5.1	8.9	2.8	
Metropolitana	56.1	18.7	1.9	5.5	13.9	3.9	
Paracentral	57.5	25.6	1.3	6.9	4.4	4.4	
Oriental	59.0	23.7	1.1	3.8	8.3	4.1	
<b>Estrato</b>							
Alto	56.0	18.7	2.7	8.0	12.0	2.7	
Medio-alto	47.6	25.3	2.4	7.8	15.1	1.8	
Medio-bajo	51.2	21.0	2.5	9.3	13.6	2.5	
Obrero	56.8	27.8	1.7	3.3	7.1	3.3	
Marginal	66.0	15.1	1.9	3.1	7.5	6.3	
Rural	55.6	27.8	1.8	4.0	5.6	5.3	
<b>Sexo</b>							
Masculino	50.5	25.9	2.5	6.2	12.0	3.0	
Femenino	60.1	22.8	1.6	4.4	6.2	4.9	
<b>Edad</b>							
18 a 25 años	57.8	25.4	1.4	4.0	8.4	2.9	
26 a 40 años	50.9	25.3	2.3	5.8	10.4	5.4	
41 a 55 años	55.9	23.6	2.7	6.4	8.2	3.2	
56 años y más	69.4	17.1	0.9	4.5	5.4	2.7	
<b>Estudios</b>							
Ninguno	66.9	18.5	1.5	2.3	2.3	8.5	
Primaria	57.1	26.1	1.9	3.8	6.0	4.9	
Plan básico	53.3	27.6	1.0	6.5	7.0	4.5	
Bachillerato	52.7	28.5	1.2	7.4	7.8	2.3	
Superior	52.2	17.3	4.0	5.6	19.3	1.6	
<b>Religión</b>							
Ninguna	51.9	28.9	1.3	5.1	8.9	3.8	
Católica	58.5	23.2	2.3	5.3	8.3	2.4	
Evangélica	50.8	23.0	2.0	5.2	10.3	8.7	
Otra	53.8	23.1	0.0	7.7	15.4	0.0	
<b>Opción de voto</b>							
Ninguno	56.7	19.2	2.6	5.4	11.8	4.4	
ARENA	67.0	23.4	0.0	4.3	4.3	1.1	
FMLN	52.2	19.4	3.0	7.5	17.9	0.0	
PDC	66.7	25.9	0.0	3.7	0.0	3.7	
Otros partidos	62.1	13.8	0.0	3.4	20.7	0.0	
Cualquiera	61.5	15.4	0.0	0.0	15.4	7.7	
Voto secreto	49.7	29.8	2.6	8.9	5.2	3.7	
No sabe/no responde	53.6	28.6	1.8	3.6	7.0	5.4	
<b>TODOS</b>	<b>%</b>	<b>55.5</b>	<b>24.3</b>	<b>2.0</b>	<b>5.3</b>	<b>8.9</b>	<b>4.0</b>
	<b>N</b>	<b>666</b>	<b>291</b>	<b>24</b>	<b>63</b>	<b>107</b>	<b>48</b>

Digame si está muy de acuerdo, algo de acuerdo, algo en desacuerdo o muy en desacuerdo con lo siguiente:  
La Policía Nacional Civil debería tener mayor poder para defender la ley.

**Cuadro 87**  
**Opinión de si en estos días no hay suficiente respeto por la autoridad según variables**  
**(En porcentajes)**

VARIABLES	OPINIÓN					No responde
	Muy de acuerdo	Algo de acuerdo	Indeciso	Algo en desacuerdo	Muy en desacuerdo	
<b>Zona del país</b>						
Occidental	50.2	26.1	4.8	9.6	5.2	4.0
Central	42.5	28.0	7.5	5.1	13.1	3.7
Metropolitana	57.7	19.4	2.6	9.4	9.7	1.3
Paracentral	57.5	20.0	1.3	6.9	10.0	4.4
Oriental	61.7	21.8	2.6	4.1	6.8	3.0
<b>Estrato</b>						
Alto	57.3	18.7	4.0	8.0	10.7	1.3
Medio-alto	60.2	18.1	4.2	8.4	7.2	1.8
Medio-bajo	50.6	25.9	7.4	6.2	9.3	0.6
Obrero	56.8	24.1	3.3	5.0	7.9	2.9
Marginal	59.1	15.1	3.1	8.2	10.1	4.4
Rural	49.2	27.0	2.5	7.8	8.8	4.5
<b>Sexo</b>						
Masculino	53.3	25.7	3.7	6.9	8.3	2.1
Femenino	55.2	20.4	3.8	7.4	9.2	4.0
<b>Edad</b>						
18 a 25 años	54.9	22.3	2.9	8.1	8.7	3.2
26 a 40 años	53.6	23.4	3.8	6.5	8.4	4.2
41 a 55 años	53.2	22.7	5.9	5.0	11.4	1.8
56 años y más	58.6	23.4	0.9	11.7	5.4	0.0
<b>Estudios</b>						
Ninguno	54.6	17.7	2.3	6.2	9.2	10.0
Primaria	52.5	24.2	2.7	9.9	7.1	3.6
Plan básico	51.8	26.1	3.5	6.5	9.0	3.0
Bachillerato	48.0	27.3	4.3	7.0	12.1	1.2
Superior	65.1	16.9	5.6	4.4	7.2	0.8
<b>Religión</b>						
Ninguna	47.2	23.8	4.7	11.9	8.9	3.4
Católica	57.9	21.3	3.9	6.0	9.2	1.7
Evangélica	49.2	27.4	2.4	6.3	7.9	6.7
Otra	84.6	7.7	7.7	0.0	0.0	0.0
<b>Opción de voto</b>						
Ninguno	60.3	18.5	3.8	5.4	9.5	2.6
ARENA	69.1	17.0	1.1	5.3	7.4	0.0
FMLN	50.7	20.9	0.0	11.9	14.9	1.5
PDC	51.9	7.4	3.7	14.8	14.8	7.4
Otros partidos	62.1	20.7	3.4	10.3	3.4	0.0
Cualquiera	76.9	7.7	0.0	0.0	7.7	7.7
Voto secreto	46.1	34.0	5.2	5.2	7.3	2.1
No sabe/no responde	48.2	25.5	4.4	9.0	8.0	4.9
<b>TODOS</b>						
%	54.3	22.9	3.8	7.2	8.8	3.1
N	651	275	45	86	105	37

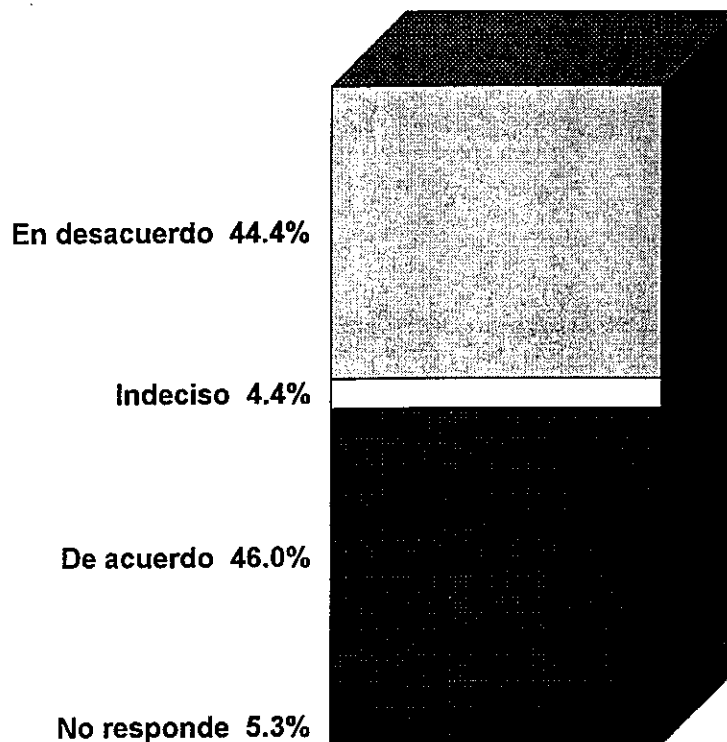
*Digame si está muy de acuerdo, algo de acuerdo, algo en desacuerdo o muy en desacuerdo con lo siguiente:  
 En estos días no hay suficiente respeto hacia la autoridad.*

**Cuadro 88**  
**Opinión de si el actual gobierno salvadoreño se preocupa por los derechos humanos**  
**de todos los ciudadanos según variables**  
**(En porcentajes)**

VARIABLES	OPINIÓN					No responde	
	Muy de acuerdo	Algo de acuerdo	Indeciso	Algo en desacuerdo	Muy en desacuerdo		
<b>Zona del país</b>							
Occidental	6.8	13.7	7.6	16.9	47.4	7.6	
Central	11.2	14.5	3.7	14.0	47.2	9.3	
Metropolitana	8.1	12.6	1.9	14.2	60.3	2.9	
Paracentral	9.4	14.4	6.9	16.9	45.0	7.5	
Oriental	11.7	14.3	4.1	15.8	49.2	4.9	
<b>Estrato</b>							
Alto	14.7	16.0	5.3	10.7	48.0	5.3	
Medio-alto	8.4	12.0	7.2	15.7	54.2	2.4	
Medio-bajo	5.6	14.2	3.7	15.4	60.5	0.6	
Obrero	5.8	15.8	4.6	14.9	54.4	4.6	
Marginal	8.2	11.9	4.4	12.6	57.2	5.7	
Rural	12.9	13.4	3.8	17.7	41.2	11.1	
<b>Sexo</b>							
Masculino	9.2	13.2	4.4	15.8	52.3	5.1	
Femenino	9.5	14.3	4.8	15.1	49.4	7.0	
<b>Edad</b>							
18 a 25 años	9.0	16.5	4.9	15.3	49.1	5.2	
26 a 40 años	8.1	12.5	3.5	15.4	54.5	6.1	
41 a 55 años	11.4	12.3	5.9	15.9	49.1	5.5	
56 años y más	12.6	14.4	5.4	15.3	42.3	9.9	
<b>Estudios</b>							
Ninguno	14.6	5.4	4.6	16.2	38.5	20.8	
Primaria	12.6	14.3	3.3	16.8	45.1	8.0	
Plan básico	8.0	16.6	4.5	14.6	52.8	3.5	
Bachillerato	4.3	18.0	5.9	18.0	52.3	1.6	
Superior	8.0	10.8	5.2	11.2	62.2	2.4	
<b>Religión</b>							
Ninguna	7.7	12.3	3.4	16.2	55.7	4.7	
Católica	9.6	13.4	5.2	16.0	51.2	4.6	
Evangélica	9.5	16.3	4.4	13.5	44.4	11.9	
Otra	23.1	7.7	0.0	7.7	61.5	0.0	
<b>Opción de voto</b>							
Ninguno	5.6	9.2	4.4	12.1	64.4	4.4	
ARENA	22.3	25.5	3.2	11.7	31.9	5.3	
FMLN	3.0	9.0	1.5	14.9	71.6	0.0	
PDC	11.1	7.4	3.7	11.1	59.3	7.4	
Otros partidos	6.9	20.7	0.0	13.8	51.7	6.9	
Cualquiera	7.7	15.4	7.7	7.7	53.8	7.7	
Voto secreto	8.9	16.8	3.1	23.0	45.0	3.1	
No sabe/no responde	11.3	14.7	6.7	16.8	40.2	10.3	
<b>TODOS</b>	<b>%</b>	<b>9.3</b>	<b>13.8</b>	<b>4.6</b>	<b>15.4</b>	<b>50.8</b>	<b>6.1</b>
	<b>N</b>	<b>112</b>	<b>165</b>	<b>55</b>	<b>185</b>	<b>609</b>	<b>73</b>

*Dígame si está muy de acuerdo, algo de acuerdo, algo en desacuerdo o muy en desacuerdo con lo siguiente:  
 El actual gobierno salvadoreño se preocupa por los derechos humanos de todos los ciudadanos.*

## LA GENTE TIENE EL DERECHO A BUSCAR LA JUSTICIA POR LA PROPIA MANO



**Ilustración 7.** Ya que el gobierno no proporciona justicia y seguridad, la gente tiene el derecho de buscar la justicia por la propia mano.



**Cuadro 89**  
**Opinión de si la gente tiene el derecho de buscar la justicia por la propia mano según variables**  
**(En porcentajes)**

VARIABLES	OPINIÓN					No responde	
	Muy de acuerdo	Algo de acuerdo	Indeciso	Algo en desacuerdo	Muy en desacuerdo		
<b>Zona del país</b>							
Occidental	18.5	22.9	7.2	18.9	24.5	8.0	
Central	28.0	21.5	4.2	9.3	31.8	5.1	
Metropolitana	25.8	20.0	2.3	11.6	37.7	2.6	
Paracentral	24.4	18.1	6.3	15.6	29.4	6.3	
Oriental	27.8	22.2	3.4	11.7	29.7	5.3	
<b>Estrato</b>							
Alto	21.3	18.7	4.0	17.3	36.0	2.7	
Medio-alto	18.7	24.7	6.0	15.1	34.9	0.6	
Medio-bajo	22.2	21.6	6.8	11.7	35.2	2.5	
Obrero	31.5	19.9	3.3	12.9	28.6	3.7	
Marginal	31.4	20.1	3.1	7.5	32.1	5.7	
Rural	22.7	21.0	4.0	14.9	27.8	9.6	
<b>Sexo</b>							
Masculino	24.1	20.8	4.0	15.0	31.5	4.6	
Femenino	25.7	21.4	4.8	11.7	30.6	5.9	
<b>Edad</b>							
18 a 25 años	26.3	24.0	4.6	12.1	28.3	4.6	
26 a 40 años	24.2	20.0	4.4	13.6	33.0	4.8	
41 a 55 años	22.7	21.4	4.5	14.5	30.9	5.9	
56 años y más	28.8	17.1	2.7	12.6	30.6	8.1	
<b>Estudios</b>							
Ninguno	26.2	14.6	2.3	11.5	28.5	16.9	
Primaria	28.0	20.9	5.8	12.1	25.5	7.7	
Plan básico	23.6	26.1	1.0	16.6	30.2	2.5	
Bachillerato	22.7	25.8	4.7	14.5	31.3	1.2	
Superior	23.3	15.7	6.0	12.0	41.0	2.0	
<b>Religión</b>							
Ninguna	30.6	21.3	3.0	9.8	30.2	5.1	
Católica	23.9	22.3	4.9	14.3	31.0	3.6	
Evangélica	21.8	18.3	4.8	13.5	31.3	10.3	
Otra	38.5	7.7	0.0	15.4	38.5	0.0	
<b>Opción de voto</b>							
Ninguno	28.7	21.0	3.3	11.3	32.1	3.6	
ARENA	22.3	20.2	2.1	12.8	40.4	2.1	
FMLN	43.3	26.9	0.0	7.5	20.9	1.5	
PDC	22.2	22.2	0.0	25.9	22.2	7.4	
Otros partidos	31.0	31.0	6.9	0.0	31.0	0.0	
Cualquiera	7.7	23.1	0.0	0.0	61.5	7.7	
Voto secreto	22.5	19.9	4.7	18.3	33.5	1.0	
No sabe/no responde	20.1	20.1	7.0	14.4	27.8	10.6	
<b>TODOS</b>	<b>%</b>	<b>24.9</b>	<b>21.1</b>	<b>4.4</b>	<b>13.3</b>	<b>31.0</b>	<b>5.3</b>
	<b>N</b>	<b>299</b>	<b>253</b>	<b>53</b>	<b>159</b>	<b>372</b>	<b>63</b>

Dígale si está muy de acuerdo, algo de acuerdo, algo en desacuerdo o muy en desacuerdo con lo siguiente:

Ya que el gobierno no proporciona justicia y seguridad, la gente tiene el derecho de buscar la justicia por la propia mano.

**Cuadro 90**  
**Opinión sobre la importancia de afiliarse a una organización**  
**para defender los propios derechos según variables**  
**(En porcentajes)**

VARIABLES	OPINIÓN					No responde	
	Muy de acuerdo	Algo de acuerdo	Indeciso	Algo en desacuerdo	Muy en desacuerdo		
<b>Zona del país</b>							
Occidental	28.9	26.1	4.0	15.7	12.0	13.3	
Central	32.7	26.2	5.1	6.5	16.8	12.6	
Metropolitana	34.5	24.4	5.5	8.4	16.8	7.4	
Paracentral	37.5	24.4	3.1	10.0	11.9	13.1	
Oriental	36.5	29.3	5.3	6.0	12.0	10.9	
<b>Estrato</b>							
Alto	26.7	22.7	5.3	13.3	25.3	6.7	
Medio-alto	32.5	27.7	5.4	13.9	16.3	4.2	
Medio-bajo	38.9	26.5	5.6	8.6	11.7	8.6	
Obrero	37.8	29.9	5.8	7.9	11.2	7.5	
Marginal	35.8	27.7	3.8	3.1	16.4	13.2	
Rural	30.6	25.5	3.8	10.1	12.9	17.2	
<b>Sexo</b>							
Masculino	35.0	27.1	4.8	8.3	16.0	8.8	
Femenino	32.8	26.8	4.8	10.1	12.4	13.2	
<b>Edad</b>							
18 a 25 años	32.7	30.3	5.2	9.2	13.3	9.2	
26 a 40 años	35.1	25.5	3.8	10.2	15.2	10.2	
41 a 55 años	33.2	29.1	5.5	7.3	12.7	12.3	
56 años y más	33.3	18.9	5.4	9.0	14.4	18.9	
<b>Estudios</b>							
Ninguno	30.0	20.0	6.2	6.2	8.5	29.2	
Primaria	32.1	26.4	4.1	7.7	15.1	14.6	
Plan básico	31.7	30.2	3.5	11.6	13.1	10.1	
Bachillerato	32.8	35.5	5.1	10.9	10.5	5.1	
Superior	41.4	19.7	5.6	9.6	20.1	3.6	
<b>Religión</b>							
Ninguna	35.7	25.5	6.4	7.7	15.7	8.9	
Católica	35.9	27.8	4.9	10.0	12.4	9.0	
Evangélica	26.2	27.0	2.8	8.3	17.1	18.7	
Otra	38.5	7.7	7.7	15.4	15.4	15.4	
<b>Opción de voto</b>							
Ninguno	38.5	24.1	5.4	8.2	16.2	7.7	
ARENA	34.0	25.5	2.1	13.8	14.9	9.6	
FMLN	44.8	32.8	3.0	4.5	13.4	1.5	
PDC	25.9	44.4	0.0	3.7	14.8	11.1	
Otros partidos	58.6	24.1	6.9	3.4	3.4	3.4	
Cualquiera	69.2	15.4	0.0	0.0	7.7	7.7	
Voto secreto	28.8	30.9	4.2	11.5	16.8	7.9	
No sabe/no responde	27.3	26.5	5.7	10.1	11.6	18.8	
<b>TODOS</b>	<b>%</b>	<b>33.9</b>	<b>26.9</b>	<b>4.8</b>	<b>9.3</b>	<b>14.1</b>	<b>11.1</b>
	<b>N</b>	<b>406</b>	<b>323</b>	<b>57</b>	<b>111</b>	<b>169</b>	<b>133</b>

*Digame si está muy de acuerdo, algo de acuerdo, algo en desacuerdo o muy en desacuerdo con lo siguiente:  
Es muy importante afiliarse o formar parte de una organización para defender los propios derechos.*

**Cuadro 91**  
**Opinión de si está bien romper una ley cuando no se está de acuerdo con ella según variables**  
**(En porcentajes)**

VARIABLES	OPINIÓN					No responde	
	Muy de acuerdo	Algo de acuerdo	Indeciso	Algo en desacuerdo	Muy en desacuerdo		
<b>Zona del país</b>							
Occidental	14.1	21.3	4.4	20.5	30.9	8.8	
Central	19.6	14.5	10.3	10.3	32.2	13.1	
Metropolitana	22.6	19.0	5.8	13.2	34.5	4.8	
Paracentral	21.3	14.4	3.1	20.0	28.8	12.5	
Oriental	21.4	18.4	6.0	12.4	29.7	12.0	
<b>Estrato</b>							
Alto	16.0	16.0	1.3	12.0	48.0	6.7	
Medio-alto	16.9	15.1	7.8	16.9	38.6	4.8	
Medio-bajo	17.9	17.3	4.9	19.8	32.1	8.0	
Obrero	24.9	17.8	4.1	15.8	30.3	7.1	
Marginal	23.3	27.0	4.4	9.4	27.0	8.8	
Rural	18.2	16.2	8.3	14.4	27.8	15.2	
<b>Sexo</b>							
Masculino	17.4	18.8	6.2	15.1	33.5	9.0	
Femenino	22.0	17.1	5.9	14.7	29.8	10.5	
<b>Edad</b>							
18 a 25 años	20.5	22.3	6.1	14.5	29.8	6.9	
26 a 40 años	19.4	17.3	5.8	16.1	31.7	9.8	
41 a 55 años	21.4	15.9	5.9	10.9	35.9	10.0	
56 años y más	16.2	11.7	7.2	18.9	27.9	18.0	
<b>Estudios</b>							
Ninguno	19.2	17.7	7.7	4.6	22.3	28.5	
Primaria	20.1	18.4	6.3	14.0	28.0	13.2	
Plan básico	22.1	20.6	5.5	22.1	23.6	6.0	
Bachillerato	20.7	19.1	6.3	19.5	30.9	3.5	
Superior	17.3	13.7	4.8	11.2	48.6	4.4	
<b>Religión</b>							
Ninguna	20.9	22.6	8.1	11.1	26.8	10.6	
Católica	20.6	15.7	5.2	16.9	33.6	8.0	
Evangélica	17.1	19.4	6.7	12.7	29.8	14.3	
Otra	15.4	23.1	0.0	23.1	38.5	0.0	
<b>Opción de voto</b>							
Ninguno	19.7	17.4	8.2	13.8	34.4	6.4	
ARENA	23.4	19.1	0.0	8.5	45.7	3.2	
FMLN	31.3	31.3	6.0	7.5	19.4	4.5	
PDC	18.5	22.2	3.7	11.1	25.9	18.5	
Otros partidos	20.7	34.5	3.4	13.8	24.1	3.4	
Cualquiera	15.4	23.1	15.4	15.4	30.8	0.0	
Voto secreto	19.4	11.0	4.7	28.8	28.3	7.9	
No sabe/no responde	17.5	17.5	5.9	12.4	29.9	16.8	
<b>TODOS</b>	<b>%</b>	<b>19.8</b>	<b>17.9</b>	<b>6.0</b>	<b>14.9</b>	<b>31.5</b>	<b>9.8</b>
	<b>N</b>	<b>238</b>	<b>215</b>	<b>72</b>	<b>179</b>	<b>378</b>	<b>117</b>

Digame si está muy de acuerdo, algo de acuerdo, algo en desacuerdo o muy en desacuerdo con lo siguiente:  
 Si Ud. no está de acuerdo con una ley, está bien romperla.

**Cuadro 92**  
**Opinión de si es peligroso hacer pactos con los oponentes políticos según variables**  
**(En porcentajes)**

VARIABLES	OPINIÓN					No responde
	Muy de acuerdo	Algo de acuerdo	Indeciso	Algo en desacuerdo	Muy en desacuerdo	
<b>Zona del país</b>						
Occidental	31.3	18.1	6.8	8.4	7.6	27.7
Central	29.4	23.4	5.1	4.7	7.9	29.4
Metropolitana	34.2	22.6	8.4	8.4	11.9	14.5
Paracentral	31.9	15.0	7.5	9.4	10.6	25.6
Oriental	38.3	17.7	4.1	6.0	7.1	26.7
<b>Estrato</b>						
Alto	40.0	18.7	5.3	8.0	14.7	13.3
Medio-alto	35.5	24.1	7.8	6.0	12.7	13.9
Medio-bajo	33.3	19.8	9.9	8.0	8.6	20.4
Obrero	39.4	19.5	3.3	9.5	8.7	19.5
Marginal	32.7	20.1	9.4	1.9	7.5	28.3
Rural	27.8	17.9	5.3	8.3	7.6	33.1
<b>Sexo</b>						
Masculino	34.2	20.1	6.2	8.8	11.4	19.4
Femenino	32.6	19.3	6.7	6.0	7.0	28.4
<b>Edad</b>						
18 a 25 años	35.0	23.4	6.9	6.9	6.4	21.4
26 a 40 años	35.5	18.4	6.7	6.7	8.3	24.4
41 a 55 años	25.9	20.9	5.5	8.2	15.9	23.6
56 años y más	33.3	11.7	4.5	9.9	8.1	32.4
<b>Estudios</b>						
Ninguno	31.5	10.0	2.3	1.5	7.7	46.9
Primaria	24.7	19.0	5.8	8.5	9.1	33.0
Plan básico	34.2	22.6	7.5	9.0	5.5	21.1
Bachillerato	36.7	25.0	8.2	5.9	7.4	16.8
Superior	43.0	18.1	6.8	8.8	14.5	8.8
<b>Religión</b>						
Ninguna	28.9	21.7	7.2	8.1	8.9	25.1
Católica	32.5	20.5	6.9	7.3	9.3	20.9
Evangélica	31.0	16.3	4.0	7.1	8.7	32.9
Otra	61.5	7.7	15.4	0.0	7.7	7.7
<b>Opción de voto</b>						
Ninguno	39.7	16.9	5.6	6.4	9.2	22.1
ARENA	51.1	16.0	6.4	5.3	11.7	9.6
FMLN	34.3	19.4	10.4	7.5	10.4	17.9
PDC	33.3	37.0	0.0	3.7	3.7	22.2
Otros partidos	34.5	24.1	3.4	6.9	20.7	10.3
Cualquiera	61.5	7.7	7.7	7.7	7.7	7.7
Voto secreto	25.1	21.5	5.2	15.2	11.5	21.5
No sabe/no responde	25.5	21.4	7.7	5.2	6.4	33.8
<b>TODOS</b>						
%	33.4	19.7	6.4	7.3	9.1	24.1
N	400	236	77	88	109	289

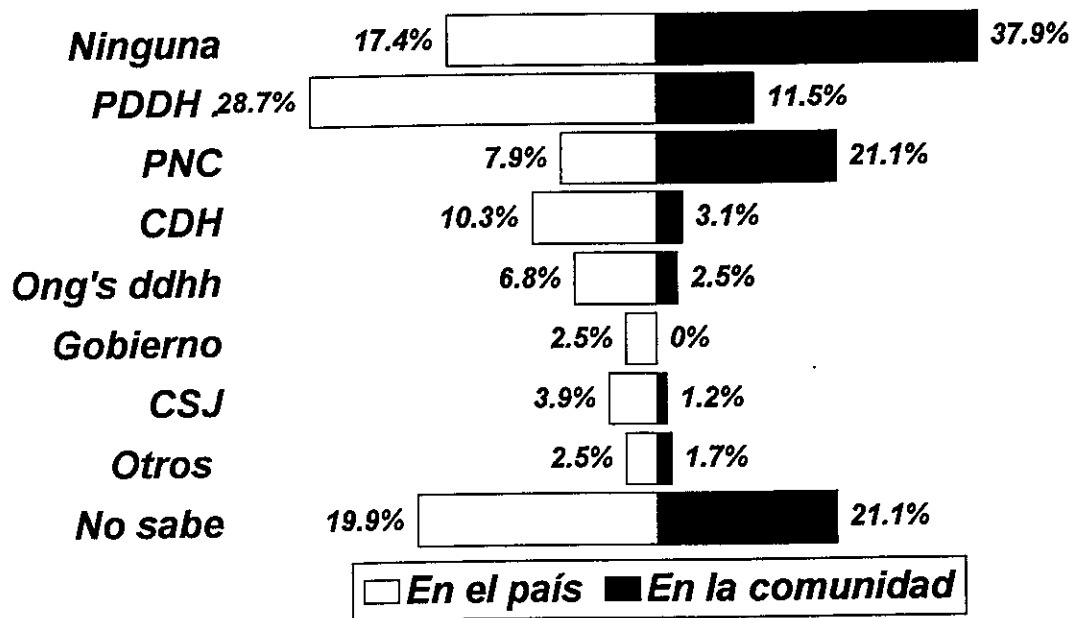
*Dígame si está muy de acuerdo, algo de acuerdo, algo en desacuerdo o muy en desacuerdo con lo siguiente:  
Hacer pactos con los oponente políticos es peligroso porque usualmente conduce a traicionar al propio lado.*

**Cuadro 93**  
**Opinión de si se puede confiar en los demás o si hay que ser cauteloso**  
**en las relaciones con las personas según variables**  
**(En porcentajes)**

VARIABLES	OPINIÓN		No sabe
	Se puede en los demás	Uno debe ser cauteloso	
<b>Zona del país</b>			
Occidental	5.2	93.2	1.6
Central	4.2	94.4	1.4
Metropolitana	6.1	91.9	1.9
Paracentral	6.9	88.8	4.4
Oriental	6.8	91.7	1.5
<b>Estrato</b>			
Alto	10.7	86.7	2.7
Medio-alto	4.2	94.0	1.8
Medio-bajo	4.3	93.8	1.9
Obrero	5.8	92.5	1.7
Marginal	6.9	90.6	2.5
Rural	5.8	92.2	2.0
<b>Sexo</b>			
Masculino	6.3	91.9	1.8
Femenino	5.4	92.4	2.2
<b>Edad</b>			
18 a 25 años	7.2	90.5	2.3
26 a 40 años	4.6	93.5	1.9
41 a 55 años	4.1	95.0	0.9
56 años y más	10.8	85.6	3.6
<b>Estudios</b>			
Ninguno	9.2	86.2	4.6
Primaria	6.9	91.2	1.9
Plan básico	4.5	94.5	1.0
Bachillerato	3.1	94.5	2.3
Superior	6.4	92.4	1.2
<b>Religión</b>			
Ninguna	6.0	91.5	2.6
Católica	5.6	92.7	1.7
Evangélica	6.3	91.3	2.4
Otra	7.7	92.3	0.0
<b>Opción de voto</b>			
Ninguno	4.4	93.6	2.1
ARENA	10.6	88.3	1.1
FMLN	6.0	92.5	1.5
PDC	7.4	88.9	3.7
Otros partidos	0.0	100.0	0.0
Cualquiera	23.1	76.9	0.0
Voto secreto	6.3	91.6	2.1
No sabe/no responde	5.7	92.0	2.3
<b>TODOS</b>	<b>%</b>	<b>5.8</b>	<b>92.2</b>
	<b>N</b>	<b>70</b>	<b>1105</b>
			<b>2.0</b>
			<b>24</b>

*Alguna gente dice que se debe confiar en los demás. Otros dicen que se debe ser cauteloso en las relaciones con otros, ¿cuál es su opinión?*

## INSTITUCIONES QUE DEFIENDEN MEJOR LOS DERECHOS HUMANOS



**Ilustración 8.** ¿Cuál de las siguientes instituciones defiende mejor los derechos humanos en [su comunidad], [el país]?

**Cuadro 94**  
**Institución que defiende mejor los derechos humanos en el país según variables**  
**(En porcentajes)**

VARIABLES	INSTITUCIÓN									No sabe	
	PDDH	Ninguna	CDH	PNC	Tutela Legal	GOES	Jueces	CSJ	Otras		
<b>Zona del país</b>											
Occidental	29.7	14.5	11.2	7.6	5.2	3.2	1.2	2.0	1.6	23.7	
Central	26.2	18.2	8.4	8.9	7.5	3.3	2.3	0.9	2.8	21.5	
Metropolitana	30.6	23.2	11.0	5.8	7.4	0.3	3.2	1.3	1.9	15.2	
Paracentral	36.3	13.1	10.6	9.4	5.0	3.1	1.3	0.6	2.5	18.1	
Oriental	22.9	15.4	10.2	9.0	8.3	3.4	3.4	2.3	3.4	21.8	
<b>Estrato</b>											
Alto	29.3	24.0	12.0	6.7	4.0	5.3	1.3	4.0	4.0	9.3	
Medio-alto	33.1	19.3	12.0	5.4	12.0	1.8	1.8	2.4	1.8	10.2	
Medio-bajo	29.6	21.0	11.7	6.2	9.3	2.5	3.1	0.0	1.9	14.8	
Obrero	35.3	16.2	10.4	7.1	8.3	2.1	3.3	0.8	2.5	14.1	
Marginal	28.9	15.1	9.4	6.9	4.4	1.9	1.9	3.1	2.5	25.8	
Rural	22.2	15.7	9.1	10.9	4.3	2.8	2.3	1.0	2.5	29.3	
<b>Sexo</b>											
Masculino	32.7	14.8	12.3	6.5	8.1	2.6	1.8	2.3	2.6	16.2	
Femenino	25.0	19.8	8.6	9.2	5.7	2.4	3.0	0.8	2.2	23.3	
<b>Edad</b>											
18 a 25 años	32.7	13.3	12.4	11.0	3.2	3.2	2.6	1.4	1.4	18.8	
26 a 40 años	28.8	17.9	9.8	6.0	8.4	2.3	3.3	1.0	2.5	20.2	
41 a 55 años	27.3	16.8	11.8	8.2	9.5	1.8	0.5	1.8	2.7	19.5	
56 años y más	18.9	28.8	3.6	7.2	5.4	2.7	1.8	3.6	4.5	23.4	
<b>Estudios</b>											
Ninguno	16.2	13.1	2.3	14.6	2.3	2.3	2.3	0.8	4.6	41.5	
Primaria	21.2	20.3	8.0	9.1	6.3	2.7	1.9	2.5	2.2	25.8	
Plan básico	33.7	13.1	11.6	5.0	6.0	3.0	4.0	1.0	1.5	21.1	
Bachillerato	33.2	17.6	14.1	8.6	7.0	2.0	2.7	0.8	2.0	12.1	
Superior	37.8	18.9	13.3	4.4	10.4	2.4	1.6	1.6	2.8	6.8	
<b>Religión</b>											
Ninguna	26.4	22.6	12.3	8.5	1.3	1.7	1.7	2.1	2.1	21.3	
Católica	30.6	16.6	9.7	6.7	9.7	3.1	2.3	1.7	2.3	17.2	
Evangélica	25.4	15.1	9.1	10.7	4.4	1.2	3.2	0.4	3.2	27.4	
Otra	30.8	15.4	30.8	7.7	0.0	7.7	7.7	0.0	0.0	0.0	
<b>Opción de voto</b>											
Ninguno	30.0	24.4	9.0	7.2	6.4	1.0	2.6	0.0	1.5	17.9	
ARENA	30.9	9.6	13.8	14.9	1.1	7.4	1.1	8.5	4.3	8.5	
FMLN	41.8	17.9	16.4	6.0	7.5	0.0	0.0	3.0	1.5	6.0	
PDC	14.8	14.8	14.8	11.1	14.8	7.4	3.7	0.0	0.0	18.5	
Otros partidos	27.6	10.3	24.1	6.9	3.4	3.4	0.0	6.9	0.0	17.2	
Cualquiera	38.5	0.0	7.7	7.7	7.7	0.0	7.7	7.7	0.0	23.1	
Voto secreto	23.6	20.4	12.0	9.4	7.9	1.0	5.2	1.6	2.6	16.2	
No sabe/no responde	27.8	12.1	7.7	6.4	7.7	3.6	1.5	0.5	3.4	29.1	
<b>TODOS</b>	<b>%</b>	<b>28.7</b>	<b>17.4</b>	<b>10.3</b>	<b>7.9</b>	<b>6.8</b>	<b>2.5</b>	<b>2.4</b>	<b>1.5</b>	<b>2.4</b>	<b>19.9</b>
	<b>N</b>	<b>344</b>	<b>209</b>	<b>124</b>	<b>95</b>	<b>82</b>	<b>30</b>	<b>29</b>	<b>18</b>	<b>29</b>	<b>239</b>

¿Cuál de las siguientes instituciones defiende mejor los derechos humanos en el país?

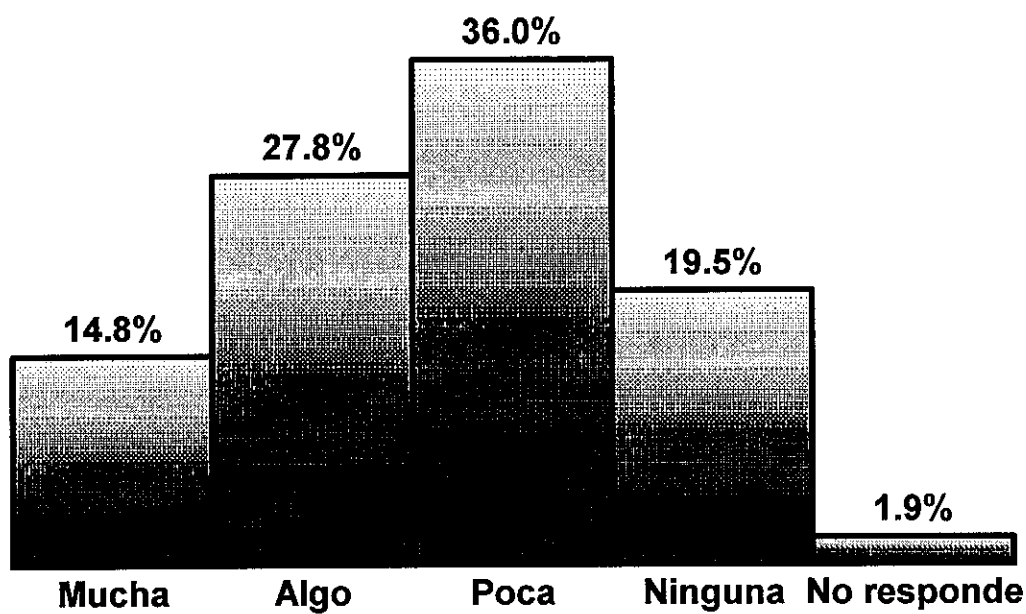
**Cuadro 95**  
**Institución que defiende mejor los derechos humanos en la comunidad de residencia según variables**  
**(En porcentajes)**

VARIABLES	INSTITUCIÓN							No sabe	
	Ninguno	PNC	PDDH	CDH	Tutela Legal	Jueces	Otras		
<b>Zona del país</b>									
Occidental	34.9	22.5	11.6	3.2	2.8	0.8	1.6	22.5	
Central	35.5	15.9	10.3	3.3	2.3	0.5	0.9	31.3	
Metropolitana	51.0	17.7	8.7	2.3	3.5	1.0	1.3	14.5	
Paracentral	28.1	33.8	13.1	0.6	3.1	1.9	0.6	18.8	
Oriental	33.1	20.3	14.7	5.3	0.8	1.9	3.4	20.7	
<b>Estrato</b>									
Alto	46.7	22.7	12.0	4.0	0.0	1.3	1.3	12.0	
Medio-alto	40.4	22.9	13.3	1.8	3.6	2.4	1.8	13.9	
Medio-bajo	42.6	17.9	11.7	4.9	6.8	1.2	1.9	13.0	
Obrero	37.8	24.5	12.0	3.7	2.1	0.8	1.2	17.8	
Marginal	36.5	11.9	12.6	4.4	1.9	1.3	1.9	29.6	
Rural	33.8	23.0	9.8	1.8	1.3	0.8	1.8	27.8	
<b>Sexo</b>									
Masculino	38.9	18.8	14.8	4.2	3.3	1.6	1.2	17.1	
Femenino	36.9	23.1	8.6	2.1	1.7	0.8	2.1	24.7	
<b>Edad</b>									
18 a 25 años	35.5	24.0	11.6	3.5	1.4	1.7	1.4	20.8	
26 a 40 años	37.6	20.5	10.6	3.1	3.5	1.0	2.3	21.5	
41 a 55 años	40.0	19.1	13.2	2.7	3.2	0.9	0.9	20.0	
56 años y más	42.3	18.9	12.6	2.7	0.0	0.9	0.9	21.6	
<b>Estudios</b>									
Ninguno	26.9	23.8	4.6	2.3	0.0	0.0	1.5	40.8	
Primaria	36.3	20.3	10.7	2.7	2.5	0.8	1.9	24.7	
Plan básico	34.7	23.1	8.5	4.0	3.0	2.0	1.5	23.1	
Bachillerato	39.1	23.0	11.7	3.5	2.3	1.2	1.6	17.6	
Superior	47.4	17.3	18.5	2.8	3.6	1.6	1.2	7.6	
<b>Religión</b>									
Ninguna	42.1	20.0	8.9	3.8	0.9	0.9	1.3	22.1	
Católica	38.2	21.6	12.9	2.9	3.4	1.1	1.9	18.0	
Evangélica	32.9	21.0	9.5	2.8	1.2	1.6	1.6	29.4	
Otra	38.5	15.4	23.1	7.7	7.7	0.0	0.0	7.7	
<b>Opción de voto</b>									
Ninguno	44.4	17.7	11.3	2.6	2.8	0.8	1.8	18.7	
ARENA	21.3	40.4	14.9	4.3	1.1	1.1	3.2	13.8	
FMLN	41.8	17.9	19.4	7.5	3.0	4.5	0.0	6.0	
PDC	48.1	25.9	7.4	0.0	0.0	3.7	3.7	11.1	
Otros partidos	34.5	20.7	20.7	6.9	0.0	0.0	3.4	13.8	
Cualquiera	23.1	38.5	23.1	0.0	0.0	0.0	0.0	15.4	
Voto secreto	37.2	25.7	7.9	3.1	2.1	1.6	2.1	20.4	
No sabe/no responde	35.1	17.3	10.6	2.6	3.1	0.8	1.0	29.6	
<b>TODOS</b>	<b>%</b>	<b>37.9</b>	<b>21.1</b>	<b>11.5</b>	<b>3.1</b>	<b>2.5</b>	<b>1.2</b>	<b>1.7</b>	<b>21.1</b>
	<b>N</b>	<b>454</b>	<b>253</b>	<b>138</b>	<b>37</b>	<b>30</b>	<b>14</b>	<b>20</b>	<b>253</b>

¿Cuál de las siguientes instituciones defiende mejor los derechos humanos en su comunidad?



### CONFIANZA DE LA POBLACIÓN EN LA POLICÍA NACIONAL CIVIL



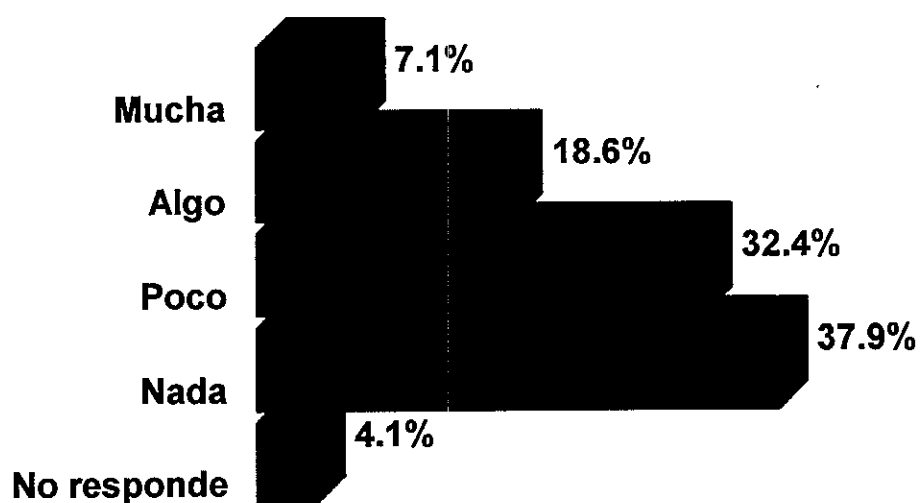
**Ilustración 9.** ¿Cuánta confianza tiene Ud. en las siguientes instituciones:  
La Policía Nacional Civil?

**Cuadro 96**  
**Confianza en la Policía Nacional Civil según variables**  
**(En porcentajes)**

VARIABLES	CONFIANZA				No responde	
	Ninguna	Poco	Algo	Mucha		
<b>Zona del país</b>						
Occidental	16.5	37.8	24.1	20.5	1.2	
Central	21.0	36.9	24.8	15.0	2.3	
Metropolitana	19.4	37.1	31.3	10.6	1.6	
Paracentral	23.1	31.9	32.5	11.9	0.6	
Oriental	19.2	35.0	26.7	15.8	3.4	
<b>Estrato</b>						
Alto	9.3	32.0	40.0	17.3	1.3	
Medio-alto	18.7	42.8	29.5	7.2	1.8	
Medio-bajo	21.6	39.5	29.0	8.6	1.2	
Obrero	19.1	35.3	29.0	14.9	1.7	
Marginal	27.0	30.2	27.0	13.8	1.9	
Rural	18.2	35.4	23.7	20.2	2.5	
<b>Sexo</b>						
Masculino	17.8	36.6	27.3	16.7	1.6	
Femenino	21.1	35.5	28.2	13.0	2.2	
<b>Edad</b>						
18 a 25 años	21.1	34.1	26.9	17.3	0.6	
26 a 40 años	19.6	37.4	27.6	12.5	2.9	
41 a 55 años	17.3	35.9	28.6	16.4	1.8	
56 años y más	18.9	35.1	29.7	14.4	1.8	
<b>Estudios</b>						
Ninguno	18.5	27.7	30.0	15.4	8.5	
Primaria	21.7	31.6	23.4	21.7	1.6	
Plan básico	23.1	38.2	25.6	11.6	1.5	
Bachillerato	18.0	42.2	28.9	10.9	0.0	
Superior	15.7	39.0	33.3	10.8	1.2	
<b>Religión</b>						
Ninguna	21.3	39.6	25.1	12.8	1.3	
Católica	18.2	35.8	28.9	15.2	2.0	
Evangélica	21.8	32.9	27.0	15.9	2.4	
Otra	15.4	46.2	30.8	7.7	0.0	
<b>Opción de voto</b>						
Ninguno	23.8	39.0	26.4	9.5	1.3	
ARENA	8.5	24.5	34.0	33.0	0.0	
FMLN	22.4	40.3	25.4	11.9	0.0	
PDC	18.5	44.4	7.4	25.9	3.7	
Otros partidos	20.7	31.0	27.6	20.7	0.0	
Cualquiera	15.4	38.5	23.1	23.1	0.0	
Voto secreto	22.0	33.5	27.7	15.7	1.0	
No sabe/noreponde	16.2	36.1	29.6	14.2	3.9	
<b>TODOS</b>	<b>%</b>	<b>19.5</b>	<b>36.0</b>	<b>27.8</b>	<b>14.8</b>	<b>1.9</b>
	<b>N</b>	<b>234</b>	<b>432</b>	<b>333</b>	<b>177</b>	<b>23</b>

¿Cuánta confianza tiene Ud. en las siguientes instituciones: La Policía Nacional Civil?

## CONFIANZA DE LA POBLACIÓN EN EL GOBIERNO CENTRAL



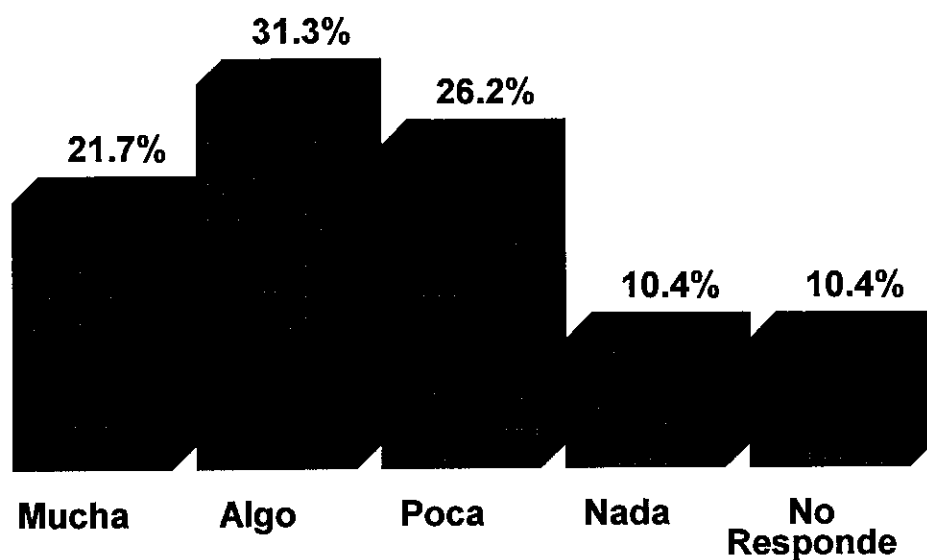
**Ilustración 10.** ¿Cuánta confianza tiene Ud. en las siguientes instituciones:  
El gobierno central?

**Cuadro 97**  
**Confianza en el Gobierno Central según variables**  
**(En porcentajes)**

VARIABLES	CONFIANZA				No responde
	Ninguna	Poco	Algo	Mucha	
<b>Zona del país</b>					
Occidental	34.5	33.7	19.3	9.2	3.2
Central	38.3	32.2	16.8	6.5	6.1
Metropolitana	37.7	37.1	17.7	5.2	2.3
Paracentral	42.5	26.9	20.0	6.9	3.8
Oriental	38.0	28.9	19.5	7.9	5.6
<b>Estrato</b>					
Alto	25.3	22.7	41.3	8.0	2.7
Medio-alto	37.3	36.7	20.5	4.2	1.2
Medio-bajo	42.0	31.5	19.8	3.7	3.1
Obrero	32.8	39.8	19.1	6.2	2.1
Marginal	42.1	32.7	13.2	7.5	4.4
Rural	40.2	28.0	14.9	9.8	7.1
<b>Sexo</b>					
Masculino	34.9	35.4	18.8	7.7	3.2
Femenino	40.6	29.6	18.4	6.5	4.9
<b>Edad</b>					
18 a 25 años	39.0	31.5	21.4	6.4	1.7
26 a 40 años	39.9	31.3	18.6	6.3	3.8
41 a 55 años	36.4	36.8	12.3	9.5	5.0
56 años y más	27.9	31.5	22.5	8.1	9.9
<b>Estudios</b>					
Ninguno	38.5	22.3	14.6	10.0	14.6
Primaria	36.8	31.0	15.4	10.4	6.3
Plan básico	41.7	34.2	14.1	7.5	2.5
Bachillerato	38.7	35.5	21.9	3.5	0.4
Superior	34.9	34.9	25.7	4.0	0.4
<b>Religión</b>					
Ninguna	48.1	29.8	11.5	6.8	3.8
Católica	35.2	33.6	20.7	6.9	3.6
Evangélica	36.5	30.2	19.8	7.5	6.0
Otra	23.1	53.8	7.7	15.4	0.0
<b>Opción de voto</b>					
Ninguno	51.0	27.9	14.1	3.8	3.1
ARENA	7.4	31.9	34.0	26.6	0.0
FMLN	56.7	31.3	11.9	0.0	0.0
PDC	33.3	48.1	11.1	7.4	0.0
Otros partidos	41.4	27.6	13.8	13.8	3.4
Cualquiera	38.5	38.5	7.7	15.4	0.0
Voto secreto	35.6	35.1	19.9	6.8	2.6
No sabe/no responde	29.9	34.8	21.1	6.2	8.0
<b>TODOS</b>					
%	37.9	32.4	18.6	7.1	4.1
N	454	388	223	85	49

¿Cuánta confianza tiene Ud. en las siguientes instituciones: El gobierno central?

## CONFIANZA DE LA POBLACIÓN EN LA PROCURADURÍA DE DERECHOS HUMANOS



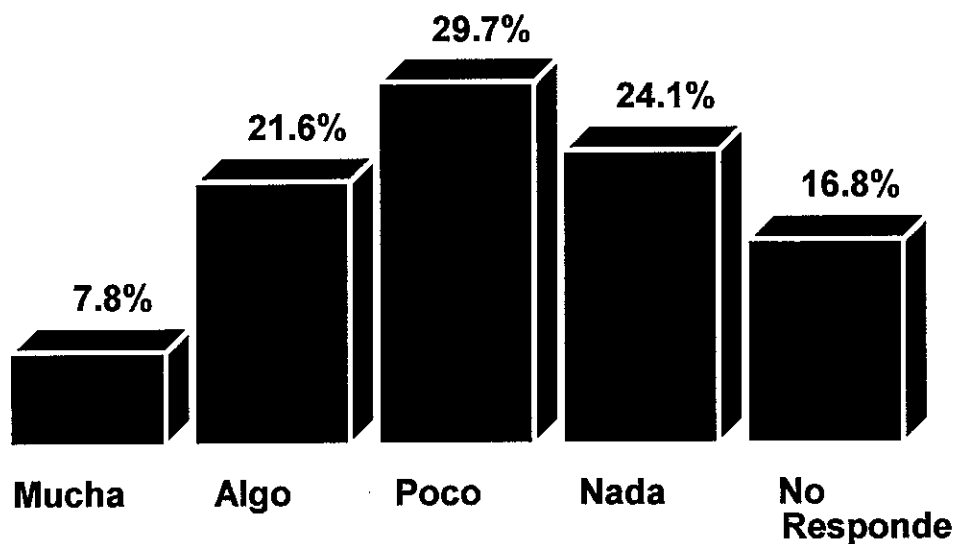
**Ilustración 11.** ¿Cuánta confianza tiene Ud. en las siguientes instituciones:  
La Procuraduría para la Defensa de los Derechos Humanos?

**Cuadro 98**  
**Confianza en la Procuraduría para la Defensa de**  
**los DDHH según variables**  
**(En porcentajes)**

VARIABLES	CONFIANZA				No sabe
	Ninguna	Poco	Algo	Mucha	
<b>Zona del país</b>					
Occidental	10.8	30.1	24.9	22.1	12.0
Central	9.3	25.2	30.4	25.2	9.8
Metropolitana	11.3	28.4	36.5	19.0	4.8
Paracentral	6.9	22.5	36.3	23.8	10.6
Oriental	12.0	22.9	28.9	20.3	15.8
<b>Estrato</b>					
Alto	10.7	22.7	38.7	20.0	8.0
Medio-alto	9.0	34.9	38.0	16.9	1.2
Medio-bajo	11.1	23.5	42.6	17.3	5.6
Obrero	8.3	21.2	34.0	27.8	8.7
Marginal	13.2	29.6	22.6	23.3	11.3
Rural	10.9	26.0	24.2	21.5	17.4
<b>Sexo</b>					
Masculino	8.6	25.7	36.3	21.8	7.6
Femenino	12.0	26.6	26.8	21.6	13.0
<b>Edad</b>					
18 a 25 años	8.7	30.3	33.8	21.1	6.1
26 a 40 años	10.0	24.6	31.9	21.7	11.9
41 a 55 años	11.8	25.5	28.6	24.1	10.0
56 años y más	15.3	22.5	25.2	18.9	18.0
<b>Estudios</b>					
Ninguno	15.4	26.2	16.2	16.9	25.4
Primaria	11.0	24.5	25.0	23.6	15.9
Plan básico	9.0	25.6	31.2	25.6	8.5
Bachillerato	7.4	30.5	36.3	21.1	4.7
Superior	11.2	24.9	43.4	18.9	1.6
<b>Religión</b>					
Ninguna	8.9	32.3	26.4	20.0	12.3
Católica	9.6	25.2	33.8	22.5	9.0
Evangélica	13.9	23.8	29.0	20.6	12.7
Otra	15.4	15.4	30.8	30.8	7.7
<b>Opción de voto</b>					
Ninguno	14.6	26.2	31.0	19.0	9.2
ARENA	5.3	14.9	33.0	43.6	3.2
FMLN	13.4	22.4	32.8	28.4	3.0
PDC	7.4	44.4	18.5	18.5	11.1
Otros partidos	13.8	20.7	27.6	31.0	6.9
Cualquiera	7.7	30.8	38.5	15.4	7.7
Voto secreto	9.9	27.7	32.5	20.9	8.9
No sabe/no responde	7.2	27.8	31.2	18.0	15.7
<b>TODOS</b>					
%	10.4	26.2	31.3	21.7	10.4
N	125	314	375	260	125

¿Cuánta confianza tiene Ud. en las siguientes instituciones: La Procuraduría para la Defensa de los DDHH?

### CONFIANZA DE LA POBLACIÓN EN LA CORTE SUPREMA DE JUSTICIA



**Ilustración 12.** ¿Cuánta confianza tiene Ud. en las siguientes instituciones:  
La Corte Suprema de Justicia?


**Cuadro 99**  
**Confianza en la Corte Suprema de Justicia según variables**  
**(En porcentajes)**

VARIABLES	CONFIANZA				No sabe	
	Ninguna	Poco	Algo	Mucha		
<b>Zona del país</b>						
Occidental	22.9	32.5	19.7	8.0	16.9	
Central	21.5	32.2	19.6	7.5	19.2	
Metropolitana	29.0	30.0	23.9	5.5	11.6	
Paracentral	21.9	26.3	23.8	10.0	18.1	
Oriental	22.9	26.7	21.1	9.0	20.3	
<b>Estrato</b>						
Alto	18.7	29.3	30.7	13.3	8.0	
Medio-alto	28.9	32.5	27.7	6.6	4.2	
Medio-bajo	27.8	31.5	22.8	4.3	13.6	
Obrero	23.7	31.5	20.7	7.9	16.2	
Marginal	22.6	31.4	18.9	6.3	20.8	
Rural	22.5	26.0	18.4	9.1	24.0	
<b>Sexo</b>						
Masculino	23.2	30.8	23.8	9.2	13.0	
Femenino	24.9	28.7	19.7	6.5	20.3	
<b>Edad</b>						
18 a 25 años	24.6	34.4	23.4	7.2	10.4	
26 a 40 años	24.2	30.3	19.2	7.9	18.4	
41 a 55 años	24.1	24.5	25.5	7.3	18.6	
56 años y más	22.5	22.5	18.9	9.9	26.1	
<b>Estudios</b>						
Ninguno	23.1	17.7	12.3	6.9	40.0	
Primaria	22.0	28.0	15.7	11.0	23.4	
Plan básico	24.6	29.6	20.6	8.5	16.6	
Bachillerato	25.8	32.8	27.3	4.3	9.8	
Superior	25.7	34.9	30.1	6.4	2.8	
<b>Religión</b>						
Ninguna	27.7	28.9	16.2	6.8	20.4	
Católica	22.7	30.0	24.5	8.2	14.6	
Evangélica	23.8	29.0	19.0	7.9	20.2	
Otra	38.5	38.5	15.4	0.0	7.7	
<b>Opción de voto</b>						
Ninguno	33.3	28.5	18.7	4.9	14.6	
ARENA	9.6	24.5	28.7	27.7	9.6	
FMLN	41.8	32.8	17.9	3.0	4.5	
PDC	22.2	29.6	22.2	11.1	14.8	
Otros partidos	17.2	37.9	10.3	27.6	6.9	
Cualquiera	23.1	30.8	0.0	15.4	30.8	
Voto secreto	25.1	31.4	23.0	5.2	15.2	
No sabe/no responde	15.5	30.2	24.2	5.9	24.2	
<b>TODOS</b>	<b>%</b>	<b>24.1</b>	<b>29.7</b>	<b>21.6</b>	<b>7.8</b>	<b>16.8</b>
	<b>N</b>	<b>289</b>	<b>356</b>	<b>259</b>	<b>93</b>	<b>202</b>

¿Cuánta confianza tiene Ud. en las siguientes instituciones: La Corte Suprema de Justicia?



### CONFIANZA DE LA POBLACIÓN EN LA PRENSA ESCRITA



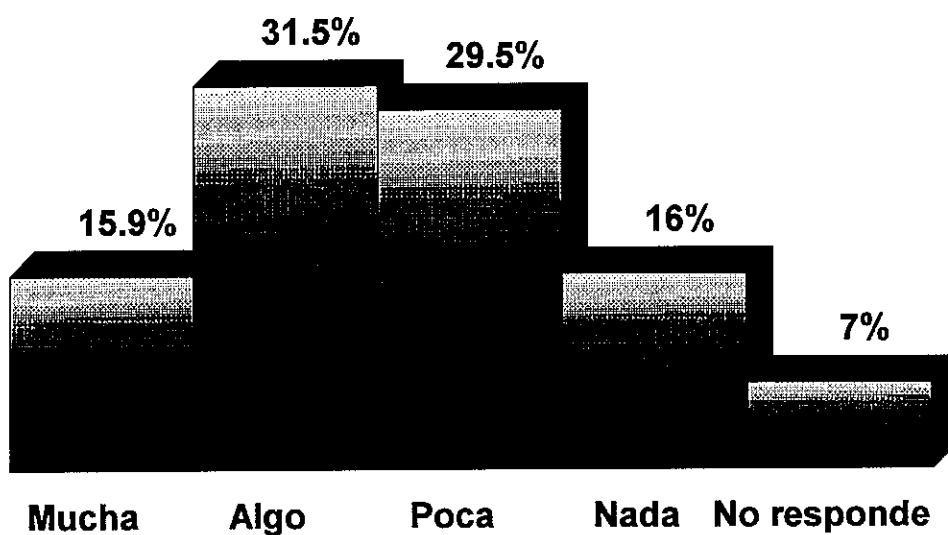
**Ilustración 13.** ¿Cuánta confianza tiene Ud. en las siguientes instituciones:  
La Prensa escrita?

**Cuadro 100**  
**Confianza en la Prensa escrita según variables**  
**(En porcentajes)**

VARIABLES	CONFIANZA				No sabe	
	Ninguna	Poco	Algo	Mucha		
<b>Zona del país</b>						
Occidental	19.7	36.5	23.7	13.7	6.4	
Central	21.0	30.8	24.8	9.8	13.6	
Metropolitana	19.7	27.4	35.8	13.9	3.2	
Paracentral	19.4	28.1	31.9	11.9	8.8	
Oriental	24.4	26.7	26.7	14.3	7.9	
<b>Estrato</b>						
Alto	17.3	17.3	49.3	16.0	0.0	
Medio-alto	16.9	25.9	41.0	15.1	1.2	
Medio-bajo	21.6	29.6	34.6	13.6	0.6	
Obrero	19.1	33.6	27.8	14.9	4.6	
Marginal	20.8	30.2	23.3	16.4	9.4	
Rural	24.2	31.6	20.2	8.6	15.4	
<b>Sexo</b>						
Masculino	18.5	31.3	28.2	15.8	6.2	
Femenino	23.1	28.5	29.3	10.3	8.7	
<b>Edad</b>						
18 a 25 años	20.2	30.6	30.3	15.3	3.5	
26 a 40 años	21.3	31.5	26.5	11.1	9.6	
41 a 55 años	21.4	26.4	30.9	14.5	6.8	
56 años y más	19.8	27.0	30.6	10.8	11.7	
<b>Estudios</b>						
Ninguno	23.1	22.3	17.7	4.6	32.3	
Primaria	22.3	29.9	25.3	12.6	9.9	
Plan básico	24.1	30.7	26.6	14.6	4.0	
Bachillerato	17.2	34.4	33.2	14.5	0.8	
Superior	19.3	28.1	36.9	14.9	0.8	
<b>Religión</b>						
Ninguna	21.7	32.3	24.3	11.9	9.8	
Católica	21.3	28.3	30.8	13.4	6.2	
Evangélica	19.4	31.7	27.8	11.5	9.5	
Otra	15.4	30.8	23.1	30.8	0.0	
<b>Opción de voto</b>						
Ninguno	23.3	30.8	27.2	12.8	5.9	
ARENA	16.0	24.5	31.9	26.6	1.1	
FMLN	19.4	29.9	32.8	16.4	1.5	
PDC	22.2	48.1	14.8	11.1	3.7	
Otros partidos	34.5	17.2	20.7	24.1	3.4	
Cualquiera	30.8	23.1	23.1	15.4	7.7	
Voto secreto	20.9	30.4	31.9	7.9	8.9	
No sabe/no responde	18.6	29.9	29.1	10.8	11.6	
<b>TODOS</b>	<b>%</b>	<b>20.9</b>	<b>29.9</b>	<b>28.8</b>	<b>12.9</b>	<b>7.5</b>
	<b>N</b>	<b>251</b>	<b>358</b>	<b>345</b>	<b>155</b>	<b>90</b>

¿Cuánta confianza tiene Ud. en las siguientes instituciones: La Prensa escrita?

### CONFIANZA DE LA POBLACIÓN EN LAS NOTICIAS DE RADIO



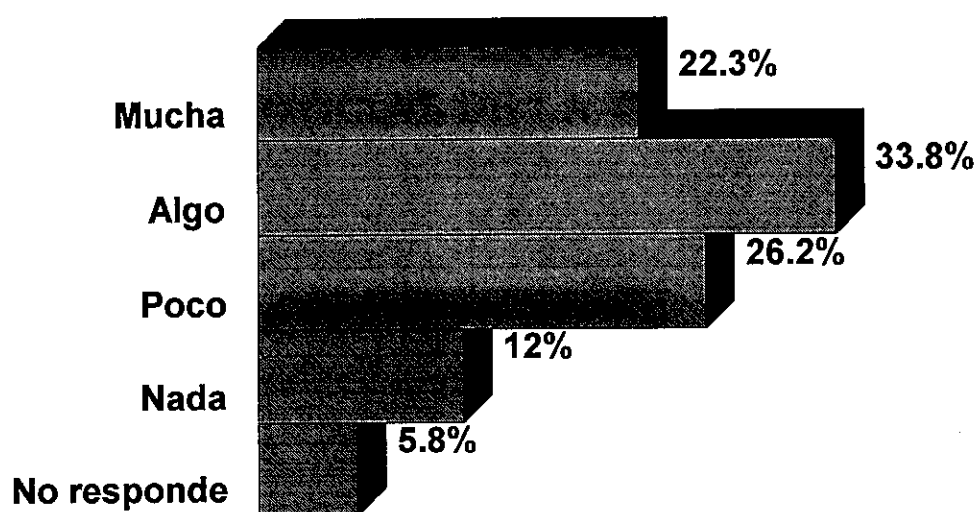
**Ilustración 14.** ¿Cuánta confianza tiene Ud. en las siguientes instituciones:  
Las noticias de radio?

**Cuadro 101**  
**Confianza en las noticias de radio según variables**  
**(En porcentajes)**

VARIABLES	CONFIANZA				No sabe	
	Ninguna	Poco	Algo	Mucha		
<b>Zona del país</b>						
Occidental	15.3	33.7	32.1	12.0	6.8	
Central	16.4	29.4	27.1	15.0	12.1	
Metropolitana	16.1	28.4	32.9	19.0	3.5	
Paracentral	10.0	29.4	34.4	19.4	6.9	
Oriental	19.9	27.1	31.2	14.7	7.1	
<b>Estrato</b>						
Alto	16.0	22.7	40.0	17.3	4.0	
Medio-alto	17.5	26.5	31.3	18.1	6.6	
Medio-bajo	13.6	30.9	36.4	16.0	3.1	
Obrero	13.3	33.2	35.3	13.7	4.6	
Marginal	16.4	31.4	25.2	22.0	5.0	
Rural	17.9	28.5	28.3	13.6	11.6	
<b>Sexo</b>						
Masculino	15.3	28.3	32.2	18.1	6.0	
Femenino	16.6	30.6	30.9	13.9	7.9	
<b>Edad</b>						
18 a 25 años	16.2	28.9	33.2	17.9	3.8	
26 a 40 años	16.1	32.8	27.1	15.0	9.0	
41 a 55 años	13.6	25.5	36.8	17.7	6.4	
56 años y más	18.9	24.3	36.9	10.8	9.0	
<b>Estudios</b>						
Ninguno	16.2	23.8	23.1	11.5	25.4	
Primaria	14.8	29.4	32.7	16.8	6.3	
Plan básico	20.1	32.2	27.6	16.6	3.5	
Bachillerato	13.3	34.4	34.0	16.4	2.0	
Superior	17.3	25.3	34.9	16.1	6.4	
<b>Religión</b>						
Ninguna	18.3	33.2	26.0	14.9	7.7	
Católica	15.0	27.9	34.9	16.2	6.0	
Evangélica	17.1	31.0	27.8	14.7	9.5	
Otra	7.7	23.1	23.1	46.2	0.0	
<b>Opción de voto</b>						
Ninguno	20.5	29.2	27.2	16.4	6.7	
ARENA	12.8	18.1	38.3	28.7	2.1	
FMLN	11.9	38.8	29.9	17.9	1.5	
PDC	11.1	29.6	33.3	18.5	7.4	
Otros partidos	13.8	31.0	24.1	27.6	3.4	
Cualquiera	15.4	15.4	46.2	23.1	0.0	
Voto secreto	17.8	29.3	36.1	9.9	6.8	
No sabe/no responde	12.6	31.4	32.2	13.7	10.1	
<b>TODOS</b>	<b>%</b>	<b>16.0</b>	<b>29.5</b>	<b>31.5</b>	<b>15.9</b>	<b>7.0</b>
	<b>N</b>	<b>192</b>	<b>354</b>	<b>378</b>	<b>191</b>	<b>84</b>

¿Cuánta confianza tiene Ud. en las siguientes instituciones: Las noticias de radio?

## CONFIANZA DE LA POBLACIÓN EN LAS NOTICIAS DE LA TELEVISIÓN



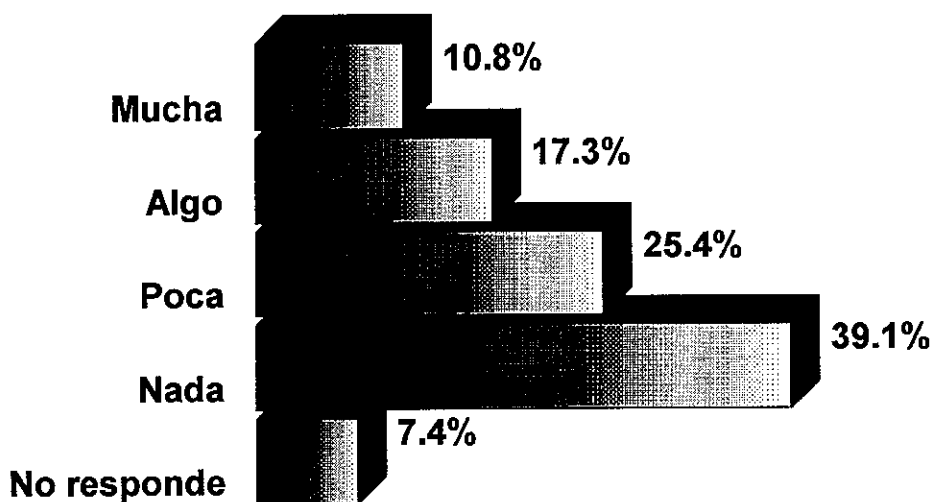
**Ilustración 15.** ¿Cuánta confianza tiene Ud. en las siguientes instituciones:  
Las noticias de la televisión?

**Cuadro 102**  
**Confianza en las noticias de la televisión según variables**  
**(En porcentajes)**

VARIABLES	CONFIANZA				No sabe	
	Ninguna	Poco	Algo	Mucha		
<b>Zona del país</b>						
Occidental	10.8	30.5	30.1	24.5	4.0	
Central	14.5	24.3	31.3	19.2	10.7	
Metropolitana	11.0	26.5	37.7	24.2	0.6	
Paracentral	8.1	21.9	38.1	23.1	8.8	
Oriental	14.7	25.9	32.0	19.9	7.5	
<b>Estrato</b>						
Alto	10.7	18.7	48.0	20.0	2.7	
Medio-alto	9.0	27.1	37.3	24.7	1.8	
Medio-bajo	10.5	22.8	42.0	23.5	1.2	
Obrero	11.2	28.6	32.4	24.5	3.3	
Marginal	12.6	27.0	27.7	27.0	5.7	
Rural	14.4	26.8	29.5	17.9	11.4	
<b>Sexo</b>						
Masculino	12.7	23.6	35.0	23.9	4.8	
Femenino	11.4	28.5	32.6	20.8	6.7	
<b>Edad</b>						
18 a 25 años	11.8	26.0	35.5	23.7	2.9	
26 a 40 años	11.9	29.6	28.6	22.8	7.1	
41 a 55 años	9.5	20.0	41.8	23.2	5.5	
56 años y más	17.1	23.4	36.9	13.5	9.0	
<b>Estudios</b>						
Ninguno	14.6	23.1	24.6	15.4	22.3	
Primaria	11.8	27.2	31.9	21.2	8.0	
Plan básico	15.1	29.6	28.6	23.6	3.0	
Bachillerato	8.2	28.5	37.5	25.4	0.4	
Superior	12.4	20.9	41.8	23.3	1.6	
<b>Religión</b>						
Ninguna	16.2	30.2	26.4	20.4	6.8	
Católica	10.6	23.6	37.3	23.6	4.9	
Evangélica	12.3	30.6	31.0	19.0	7.1	
Otra	7.7	7.7	30.8	46.2	7.7	
<b>Opción de voto</b>						
Ninguno	16.4	26.2	30.3	23.3	3.8	
ARENA	4.3	19.1	37.2	37.2	2.1	
FMLN	10.4	34.3	31.3	23.9	0.0	
PDC	11.1	40.7	25.9	22.2	0.0	
Otros partidos	17.2	13.8	34.5	31.0	3.4	
Cualquiera	7.7	23.1	46.2	23.1	0.0	
Voto secreto	15.2	23.0	37.7	18.3	5.8	
No sabe/no responde	8.0	28.1	35.1	18.6	10.3	
<b>TODOS</b>	<b>%</b>	<b>12.0</b>	<b>26.2</b>	<b>33.8</b>	<b>22.3</b>	<b>5.8</b>
	<b>N</b>	<b>144</b>	<b>314</b>	<b>405</b>	<b>267</b>	<b>69</b>

¿Cuánta confianza tiene Ud. en las siguientes instituciones: Las noticias de la televisión.?

### CONFIANZA DE LA POBLACIÓN EN LA FUERZA ARMADA



**Ilustración 16.** ¿Cuánta confianza tiene Ud. en las siguientes instituciones:  
La Fuerza Armada?

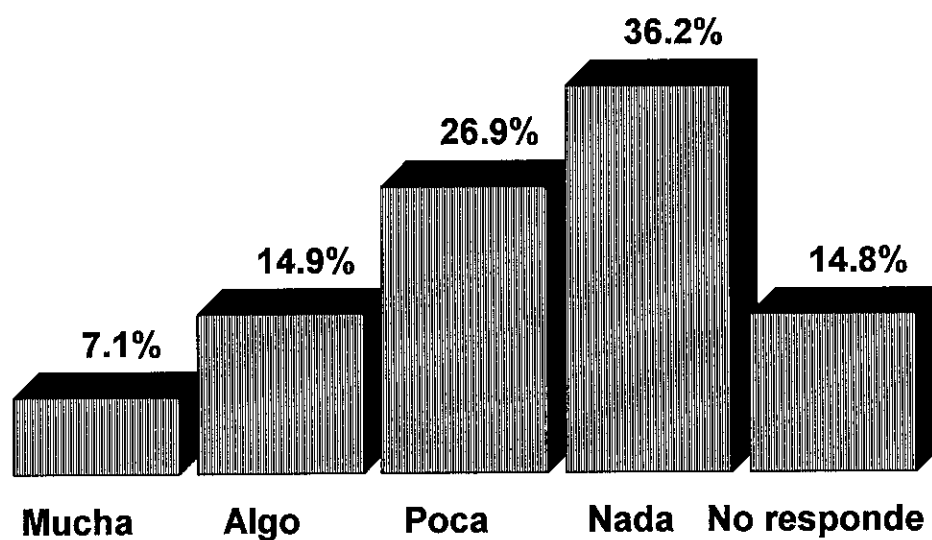
**Cuadro 103**  
**Confianza en la Fuerza Armada según variables**  
**(En porcentajes)**

VARIABLES	CONFIANZA				No sabe
	Ninguna	Poco	Algo	Mucha	
<b>Zona del país</b>					
Occidental	35.3	26.5	16.1	15.7	6.4
Central	34.6	27.6	20.6	7.0	10.3
Metropolitana	46.5	24.2	15.2	8.4	5.8
Paracentral	35.6	23.1	23.1	11.3	6.9
Oriental	39.8	25.6	14.7	11.7	8.3
<b>Estrato</b>					
Alto	34.7	24.0	25.3	9.3	6.7
Medio-alto	44.6	26.5	15.7	7.8	5.4
Medio-bajo	49.4	27.2	13.0	5.6	4.9
Obrero	35.7	29.5	14.5	14.1	6.2
Marginal	41.5	23.3	20.1	8.8	6.3
Rural	34.6	23.0	18.7	13.1	10.6
<b>Sexo</b>					
Masculino	37.0	25.0	18.3	13.2	6.5
Femenino	41.0	25.8	16.3	8.6	8.2
<b>Edad</b>					
18 a 25 años	37.9	31.2	17.6	10.1	3.2
26 a 40 años	42.0	24.0	15.4	9.8	8.8
41 a 55 años	38.6	21.8	19.1	11.8	8.6
56 años y más	29.7	21.6	21.6	15.3	11.7
<b>Estudios</b>					
Ninguno	31.5	18.5	21.5	10.8	17.7
Primaria	34.9	22.5	17.9	15.9	8.8
Plan básico	41.7	23.6	17.6	10.6	6.5
Bachillerato	41.0	30.1	16.0	9.4	3.5
Superior	45.4	29.7	15.3	4.8	4.8
<b>Religión</b>					
Ninguna	46.0	23.0	13.6	9.4	8.1
Católica	37.9	25.3	18.0	12.3	6.4
Evangélica	35.7	27.4	19.0	8.3	9.5
Otra	46.2	38.5	7.7	0.0	7.7
<b>Opción de voto</b>					
Ninguno	49.0	24.6	11.5	8.2	6.7
ARENA	24.5	24.5	22.3	25.5	3.2
FMLN	53.7	25.4	13.4	3.0	4.5
PDC	40.7	29.6	18.5	11.1	0.0
Otros partidos	44.8	27.6	17.2	10.3	0.0
Cualquiera	30.8	38.5	7.7	23.1	0.0
Voto secreto	40.8	23.0	19.9	6.8	9.4
No sabe/no responde	29.1	26.8	21.4	12.6	10.1
<b>TODOS</b>					
%	<b>39.1</b>	<b>25.4</b>	<b>17.3</b>	<b>10.8</b>	<b>7.4</b>
N	<b>469</b>	<b>305</b>	<b>207</b>	<b>129</b>	<b>89</b>

¿Cuánta confianza tiene Ud. en las siguientes instituciones: La Fuerza Armada?



## CONFIANZA DE LA POBLACIÓN EN LA ASAMBLEA LEGISLATIVA



**Ilustración 17.** ¿Cuánta confianza tiene Ud. en las siguientes instituciones:  
La Asamblea Legislativa?

**Cuadro 104**  
**Confianza en la Asamblea Legislativa según variables**  
**(En porcentajes)**

VARIABLES	CONFIANZA				No sabe
	Ninguna	Poco	Algo	Mucha	
<b>Zona del país</b>					
Occidental	36.1	25.7	14.9	7.6	15.7
Central	29.4	28.5	14.5	7.9	19.6
Metropolitana	44.8	26.8	14.5	6.5	7.4
Paracentral	36.9	23.1	18.1	5.6	16.3
Oriental	31.2	29.3	13.9	7.5	18.0
<b>Estrato</b>					
Alto	29.3	32.0	24.0	9.3	5.3
Medio-alto	47.6	28.3	15.1	4.8	4.2
Medio-bajo	43.2	27.8	17.9	3.1	8.0
Obrero	35.3	29.5	14.1	9.1	12.0
Marginal	35.2	25.8	13.2	6.3	19.5
Rural	30.8	24.0	13.1	8.3	23.7
<b>Sexo</b>					
Masculino	35.9	26.8	17.8	9.2	10.4
Femenino	36.5	27.1	12.4	5.2	18.9
<b>Edad</b>					
18 a 25 años	32.1	32.1	17.1	6.9	11.8
26 a 40 años	38.8	27.3	13.2	5.8	15.0
41 a 55 años	38.6	22.7	13.2	11.4	14.1
56 años y más	32.4	17.1	19.8	5.4	25.2
<b>Estudios</b>					
Ninguno	32.3	19.2	8.5	4.6	35.4
Primaria	32.4	21.7	13.5	10.2	22.3
Plan básico	33.7	24.6	15.6	10.1	16.1
Bachillerato	36.3	35.5	18.8	3.1	6.3
Superior	45.8	31.3	16.1	5.6	1.2
<b>Religión</b>					
Ninguna	40.9	25.1	11.1	5.5	17.4
Católica	36.6	26.6	16.9	7.6	12.3
Evangélica	30.2	29.0	13.9	7.1	19.8
Otra	46.2	38.5	0.0	7.7	7.7
<b>Opción de voto</b>					
Ninguno	49.2	24.9	9.0	5.6	11.3
ARENA	13.8	29.8	21.3	25.5	9.6
FMLN	53.7	29.9	9.0	3.0	4.5
PDC	29.6	25.9	29.6	7.4	7.4
Otros partidos	37.9	31.0	13.8	13.8	3.4
Cualquiera	46.2	46.2	0.0	7.7	0.0
Voto secreto	31.4	29.8	18.3	4.2	16.2
No sabe/no responde	27.8	25.5	18.3	5.7	22.7
<b>TODOS</b>					
%	36.2	26.9	14.9	7.1	14.8
N	434	323	179	85	178

¿Cuánta confianza tiene Ud. en las siguientes instituciones: La Asamblea Legislativa?

**Cuadro 105**  
**Opinión sobre el desarrollo más importante del país en los pasados tres meses según variables**  
**(En porcentajes)**

VARIABLES	DESARROLLO MÁS IMPORTANTE									No sabe
	Ninguno	Infraestructura	Referencias educativas	Servicios públicos	Medidas económicas	PNC	Políticas y leyes	Combate delincuencia	Otras	
<b>Zona del país</b>										
Occidental	46.6	10.0	3.6	2.4	2.4	2.4	0.8	1.2	3.6	26.9
Central	40.2	11.2	3.3	1.9	0.9	1.9	0.9	0.9	5.1	33.6
Metropolitana	51.3	8.7	3.9	3.2	3.2	3.5	1.6	1.3	3.9	19.4
Paracentral	42.5	9.4	5.6	1.3	1.9	0.0	3.8	3.1	1.9	30.6
Oriental	47.7	12.0	3.8	2.3	2.3	1.9	0.8	0.8	3.0	25.6
<b>Estrato</b>										
Alto	41.3	21.3	2.7	1.3	6.7	4.0	4.0	1.3	5.3	12.0
Medio-alto	51.8	11.4	5.4	1.8	4.8	4.8	1.8	3.0	3.0	12.0
Medio-bajo	50.0	6.8	6.2	1.2	1.2	1.2	4.3	1.2	4.3	23.5
Obrero	47.3	11.2	3.3	4.1	0.8	0.8	0.8	0.4	5.4	25.7
Marginal	45.3	11.3	3.8	1.3	1.9	1.3	0.0	0.6	3.1	31.4
Rural	43.4	8.1	3.0	2.5	1.8	2.3	0.5	1.5	2.3	34.6
<b>Sexo</b>										
Masculino	44.4	11.4	4.4	1.4	3.2	2.8	1.8	1.4	4.9	24.3
Femenino	48.2	9.2	3.5	3.2	1.4	1.6	1.1	1.3	2.4	28.2
<b>Edad</b>										
18 a 25 años	48.0	8.7	3.2	1.2	2.3	3.8	1.2	1.2	3.2	27.5
26 a 40 años	47.2	10.7	4.4	2.3	2.1	1.2	1.5	1.3	3.3	25.9
41 a 55 años	45.0	10.5	4.1	2.7	2.7	0.9	1.8	1.8	5.9	24.5
56 años y más	40.5	11.7	3.6	5.4	1.8	4.5	0.9	0.9	1.8	28.8
<b>Estudios</b>										
Ninguno	39.2	4.6	2.3	3.8	0.0	2.3	0.0	2.3	1.5	43.8
Primaria	46.2	10.4	1.4	2.5	1.6	1.1	0.5	0.8	2.2	33.2
Plan básico	45.7	9.0	3.5	2.0	2.0	1.5	1.0	0.0	6.5	28.6
Bachillerato	46.1	12.5	4.7	2.3	2.0	3.5	2.3	2.3	3.5	20.7
Superior	51.0	11.6	8.0	1.6	4.8	2.8	2.8	1.6	4.4	11.2
<b>Religión</b>										
Ninguna	51.9	9.4	2.6	0.9	1.3	1.3	0.9	1.3	2.6	28.1
Católica	45.4	10.9	4.7	2.7	2.9	2.3	1.6	1.4	3.7	24.5
Evangélica	43.7	9.5	2.8	2.8	1.6	2.8	1.2	0.8	4.0	31.0
Otra	53.8	7.7	7.7	0.0	0.0	0.0	7.7	7.7	7.7	7.7
<b>Opción de voto</b>										
Ninguno	53.8	9.2	4.1	2.1	1.8	1.5	2.1	1.5	2.6	21.3
ARENA	27.7	18.1	6.4	5.3	3.2	2.1	2.1	2.1	6.4	26.6
FMLN	61.2	4.5	6.0	0.0	4.5	4.5	1.5	0.0	3.0	14.9
PDC	37.0	11.1	3.7	0.0	0.0	0.0	0.0	0.0	11.1	37.0
Otros partidos	44.8	10.3	3.4	0.0	0.0	3.4	0.0	0.0	10.3	27.6
Cualquiera	53.8	15.4	0.0	0.0	0.0	7.7	0.0	7.7	0.0	15.4
Voto secreto	46.6	12.0	4.2	1.6	1.6	2.1	2.1	1.0	2.1	26.7
No sabe/no responde	41.2	9.3	2.8	3.1	2.8	2.3	0.5	1.3	3.9	32.7
<b>TODOS</b>	<b>%</b>	<b>46.4</b>	<b>10.3</b>	<b>3.9</b>	<b>2.3</b>	<b>2.3</b>	<b>1.4</b>	<b>1.3</b>	<b>3.6</b>	<b>26.4</b>
	<b>N</b>	<b>556</b>	<b>123</b>	<b>47</b>	<b>28</b>	<b>27</b>	<b>26</b>	<b>17</b>	<b>16</b>	<b>43</b>

¿Cuál considera que ha sido el desarrollo más importante del país en los pasados tres meses?

**Cuadro 106**  
**Evaluación del trabajo de la Policía Nacional Civil según variables**  
**(En porcentajes)**

VARIABLES	EVALUACIÓN					No sabe	
	Muy bueno	Bueno	Regular	Malo	Muy malo		
<b>Zona del país</b>							
Occidental	5.6	45.8	37.3	8.0	2.0	1.2	
Central	7.9	41.1	36.0	7.9	2.8	4.2	
Metropolitana	2.9	43.5	42.9	6.5	2.6	1.6	
Paracentral	6.9	51.3	28.8	5.6	6.3	1.3	
Oriental	6.4	33.1	41.0	12.8	3.8	3.0	
<b>Estrato</b>							
Alto	9.3	53.3	30.7	5.3	1.3	0.0	
Medio-alto	4.2	40.4	41.0	7.2	4.8	2.4	
Medio-bajo	2.5	42.6	35.8	12.3	5.6	1.2	
Obrero	5.8	40.2	40.7	8.3	3.3	1.7	
Marginal	3.1	37.7	41.5	10.7	3.8	3.1	
Rural	7.8	43.9	36.6	6.8	1.8	3.0	
<b>Sexo</b>							
Masculino	6.5	42.8	36.8	8.5	3.5	1.9	
Femenino	4.9	41.8	39.5	8.2	3.0	2.5	
<b>Edad</b>							
18 a 25 años	7.5	42.5	36.7	7.8	3.5	2.0	
26 a 40 años	5.0	41.1	38.2	9.4	3.8	2.5	
41 a 55 años	5.9	42.7	39.5	8.2	1.4	2.3	
56 años y más	2.7	46.8	39.6	5.4	3.6	1.8	
<b>Estudios</b>							
Ninguno	5.4	43.1	34.6	6.9	3.1	6.9	
Primaria	6.3	40.4	40.1	8.2	2.5	2.5	
Plan básico	6.5	37.7	41.2	8.5	4.5	1.5	
Bachillerato	4.7	44.1	38.3	8.2	3.5	1.2	
Superior	5.2	46.6	34.9	8.8	3.2	1.2	
<b>Religión</b>							
Ninguna	8.5	34.5	39.1	10.2	4.7	3.0	
Católica	5.6	43.1	37.5	8.4	3.9	1.6	
Evangélica	3.6	46.4	40.5	5.6	0.4	3.6	
Otra	0.0	61.5	15.4	23.1	0.0	0.0	
<b>Opción de voto</b>							
Ninguno	4.4	35.4	42.6	11.3	5.4	1.0	
ARENA	16.0	53.2	25.5	4.3	1.1	0.0	
FMLN	4.5	40.3	35.8	11.9	7.5	0.0	
PDC	7.4	48.1	33.3	7.4	0.0	3.7	
Otros partidos	6.9	55.2	20.7	10.3	6.9	0.0	
Cualquiera	7.7	53.8	23.1	15.4	0.0	0.0	
Voto secreto	2.6	40.3	44.5	8.4	2.1	2.1	
No sabe/no responde	5.9	46.1	36.3	5.4	1.5	4.6	
<b>TODOS</b>	<b>%</b>	<b>5.7</b>	<b>42.3</b>	<b>38.2</b>	<b>8.3</b>	<b>3.3</b>	<b>2.3</b>
	<b>N</b>	<b>68</b>	<b>507</b>	<b>458</b>	<b>100</b>	<b>39</b>	<b>27</b>

¿Cómo evaluaría Ud. el trabajo de la Policía Nacional Civil?

**Cuadro 107**  
**Preferencias sobre el partido político por el cual votarían según variables**  
**(En porcentajes)**

VARIABLES	PARTIDO POLÍTICO							No Sabe
	Ninguno	ARENA	FMLN	PDC	Otros partidos	Cualquiera	Voto secreto	
<b>Zona del país</b>								
Occidental	32.1	10.0	5.2	1.6	2.4	1.2	16.5	30.9
Central	29.4	5.6	5.6	2.3	2.8	0.5	14.5	39.3
Metropolitana	37.4	6.5	6.5	1.0	1.9	0.6	16.1	30.0
Paracentral	36.9	9.4	5.0	4.4	1.9	1.9	12.5	28.1
Zona oriental	27.1	8.3	5.3	3.0	3.0	1.5	18.4	33.5
<b>Estrato</b>								
Alto	33.3	25.3	4.0	0.0	1.3	1.3	10.7	24.0
Medio-alto	39.2	7.8	5.4	1.2	3.6	1.2	17.5	24.1
Medio-bajo	40.7	6.8	6.2	0.6	3.1	1.2	14.8	26.5
Obrero	39.0	7.5	5.8	0.4	1.2	0.8	17.4	27.8
Marginal	27.0	3.8	8.8	3.1	5.0	2.5	10.1	39.6
Rural	24.5	6.8	4.3	4.5	1.5	0.5	18.2	39.6
<b>Sexo</b>								
Masculino	32.7	7.6	7.7	2.6	2.6	1.4	16.9	28.3
Femenino	32.3	8.1	3.6	1.9	2.2	0.8	15.1	36.0
<b>Edad</b>								
18 a 25 años	28.3	10.7	5.8	3.2	3.2	1.4	9.0	38.4
26 a 40 años	35.3	6.9	5.6	1.3	2.5	1.0	20.0	27.4
41 a 55 años	34.5	6.4	5.9	3.2	1.8	0.9	15.0	32.3
56 años y más	27.9	6.3	4.5	1.8	0.9	0.9	20.7	36.9
<b>Estudios</b>								
Ninguno	20.8	6.2	3.1	3.1	0.8	0.8	11.5	53.8
Primaria	28.6	6.6	3.3	3.3	2.7	1.4	19.0	35.2
Plan básico	32.7	8.0	6.0	1.5	1.5	0.0	19.1	31.2
Bachillerato	34.0	7.0	9.0	2.3	2.0	2.0	18.0	25.8
Superior	42.6	11.2	6.4	0.8	4.0	0.8	9.2	24.9
<b>Religión</b>								
Ninguna	35.3	6.0	7.7	1.3	3.4	0.4	14.9	31.1
Católica	32.8	8.0	5.3	2.3	2.6	1.6	15.6	31.9
Evangélica	29.4	8.7	4.4	3.2	1.2	0.4	17.5	35.3
Otra	30.8	15.4	7.7	0.0	0.0	0.0	23.1	23.1
<b>TODOS</b>								
%	32.5	7.8	5.6	2.3	2.4	1.1	15.9	32.4
N	390	94	67	27	29	13	191	388

*Si las elecciones fueran el próximo domingo, ¿ por qué partido votaría Ud.?*

**FICHA TÉCNICA**

**Institución responsable:**

Instituto Universitario de Opinión Pública (IUDOP).  
Universidad Centroamericana "José Simeón Cañas" (UCA).

**Instituciones financiadoras:**

Unión Europea, a través del Instituto de Derechos Humanos de la UCA (IDHUCA).  
Departamento de Ciencias Políticas de la Universidad Cristiana de Texas, EEUU.

**Encuestas válidas:**

1,199.

**Muestreo:**

Polietápico por cuotas departamentales, sectores sociales, sexo y grupos de edad, aleatorio en la elección de hogares. Se visitaron los catorce departamentos de la República: Ahuachapán, Santa Ana, Sonsonate, La Libertad, Chalatenango, San Salvador, Cabañas, Cuscatlán, San Vicente, Usulután, San Miguel, Morazán y La Unión; cada uno segmentado en seis sectores sociales: alto, medio-alto, medio-bajo, obrero, marginal y rural, ésta última como categoría aparte. El error muestral estimado es del +/- 0.04 (4 por ciento).

**Forma de realización:**

Entrevista personal, mediante visita al hogar.

**Fecha de realización:**

Del 13 de julio al 9 de agosto de 1996.

**Dirección general:**

Lic. José Miguel Cruz.



**UNIVERSIDAD CENTROAMERICANA "JOSÉ SIMEÓN CAÑAS"**  
**ENCUESTA SOBRE DERECHOS HUMANOS Y EL SISTEMA JUDICIAL**

Encuestador: \_\_\_\_\_  
Supervisor: \_\_\_\_\_  
Fecha: \_\_\_\_\_

Departamento: \_\_\_\_\_  
Municipio: \_\_\_\_\_  
Estrato: \_\_\_\_\_

Buen día. Pertenecemos al Instituto Universitario de Opinión Pública de la UCA, estamos interesados en conocer su opinión sobre distintas cosas del acontecer diario del país y deseo hacerle unas preguntas lo cual no lo tomará mucho tiempo. Por favor siéntase en libertad de responder; no hay respuestas buenas o malas, mejores o peores, nos interesa sólo su opinión.

**Parte I**

1. Por favor dígame el principal problema que tiene actualmente El Salvador:

\_\_\_\_\_

Con qué frecuencia...	Todos los días	Muchas veces a la semana	Una o dos veces por semana	Rara vez	Nunca	Ns
2) Mira noticias en TV.	(1)	(2)	(3)	(4)	(5)	(9)
3) Lee noticias en los periódicos	(1)	(2)	(3)	(4)	(5)	(9)
4) Escucha noticias por la radio	(1)	(2)	(3)	(4)	(5)	(9)

5. Cuando Ud. mantiene una opinión, Ud. se encuentra a sí mismo tratando de persuadir a sus amigos, familiares o compañeros para que compartan sus puntos de vista. Esto le pasa...

- (1) Siempre                      (2) De vez en cuando                      (3) Rara vez                      (9) Nunca

6. Cuando Ud. está junto con amigos, Ud. diría que habla de temas políticos.

- (1) Frecuentemente                      (2) Ocasionalmente                      (3) Nunca

**Parte II**

7. Por favor, ¿podría decirme qué son los derechos humanos para Ud.?

\_\_\_\_\_

8. Ahora dígame, ¿qué derecho humano es más importante para Ud.?

\_\_\_\_\_

9. ¿Qué derecho humano cree Ud. que es más necesario proteger?

\_\_\_\_\_

10. ¿Quién debería tener la tarea de proteger ese derecho?

\_\_\_\_\_

11. Si Ud. fuese arrestado sin razón alguna por una autoridad y maltratado en el proceso de encarcelamiento, ¿a quién acudiría a buscar ayuda?

\_\_\_\_\_

**Parte III**

12. ¿Recuerda Ud. haber leído algo acerca de los Acuerdos de Paz?

- (1) Sí                      (2) No                      (9) Nr.

13. ¿Recuerda Ud. haber visto u oído algo, en radio o televisión, acerca de los Acuerdos de Paz?

- (1) Sí                      (2) No                      (9) Nr.

14. Considerando todo, ¿qué tan informado se siente Ud. acerca de los Acuerdos de Paz?

- (1) Muy bien                      (2) Bien                      (3) No muy bien                      (4) Nada                      (9) Ns.

15. De manera general, Ud. piensa que los Acuerdos de Paz han sido:

- (1) Buenos para el país                      (2) Malos para el país                      (3) Ni buenos ni malos                      (9) Ns.

16. De manera general, ¿Ud. piensa que los Acuerdos de Paz favorecieron a ambas partes o que ellos favorecieron a un lado más que el otro?

- (1) Favorecieron a ambas partes                      (2) Favorecieron el lado del gobierno  
(3) Favorecieron a la oposición                      (9) Ns.

17. Si a Ud. le dijeran el día de mañana que los Acuerdos de Paz han sido abandonados, usted...

- (1) Lo lamentaría mucho                      (2) No le diera importancia  
(3) Se sentiría aliviado                      (9) Nr.

18. Si hubiera un referéndum (una votación nacional) para decidir sobre la implementación de todas las reformas que son parte de los Acuerdos de Paz, ¿Ud. votaría a favor o en contra de las reformas?

- (1) A favor                      (2) En contra                      (3) Indeciso                      (9) Ns.

19. Personalmente, diría Ud. que los Acuerdos de Paz hasta ahora lo hacen sentir:

- (1) Muy esperanzado                      (2) Algo esperanzado                      (3) Algo temeroso                      (4) Muy temeroso                      (9) Nr.

20. ¿Qué tanto está Ud. interesado en la política?

- (1) Mucho                      (2) Algo                      (3) Poco                      (4) Nada                      (9) Nr.

Ahora nos gustaría hacerle algunas preguntas sobre leyes y políticas. Para cada una de las siguientes afirmaciones, podría indicarme si está Ud. muy de acuerdo, algo de acuerdo, en desacuerdo o muy en desacuerdo.

	Muy de acuerdo	Algo de acuerdo	Indeciso	Algo en desacuerdo	Muy en desacuerdo	NS
21. Usted tiene una buena comprensión de las situaciones políticas por las que atraviesa el país.	(1)	(2)	(3)	(4)	(5)	(9)
22. Usted tiene suficiente información sobre política y las acciones del gobierno	(1)	(2)	(3)	(4)	(5)	(9)
23. La gente que dirige al país no está preocupada realmente con lo que le pasa a personas como Ud.	(1)	(2)	(3)	(4)	(5)	(9)

	MA	AA	R	AD	MD	NS
24. A pesar que las leyes de El Salvador estén en contradicción con los derechos humanos básicos, las leyes de El Salvador deben ser aplicadas.	(1)	(2)	(3)	(4)	(5)	(9)
25. Mucha gente en posiciones de poder, trata de explotarlo a usted.	(1)	(2)	(3)	(4)	(5)	(9)
26. La sociedad no debería aguantar a aquellos que tienen ideas políticas que son extremadamente diferentes de la mayoría.	(1)	(2)	(3)	(4)	(5)	(9)
27. Es necesario obedecer una ley que Ud. considera injusta.	(1)	(2)	(3)	(4)	(5)	(9)
28. Es mejor vivir en una sociedad ordenada en vez de vivir en una sociedad que permite demasiadas libertades.	(1)	(2)	(3)	(4)	(5)	(9)
29. A la gente se le debería permitir votar a pesar de que no lo haga de manera inteligente.	(1)	(2)	(3)	(4)	(5)	(9)
30. Algunas veces es mejor ignorar la ley y resolver los problemas inmediatamente antes que esperar por soluciones legales.	(1)	(2)	(3)	(4)	(5)	(9)
31. La base fundamental de la ley debería ser los valores de toda la gente, no los valores de los poderes políticos, económicos y sociales.	(1)	(2)	(3)	(4)	(5)	(9)
32. Sus intereses raramente están representados en la ley; usualmente la ley refleja los valores de aquellos que quieren controlarme.	(1)	(2)	(3)	(4)	(5)	(9)
33. Las leyes deben proteger a la gente común de la explotación de los poderosos.	(1)	(2)	(3)	(4)	(5)	(9)
34. Cierta gente está mejor calificada para dirigir este país por la tradición y experiencia familiar.	(1)	(2)	(3)	(4)	(5)	(9)
35. La gente no debería intentar cambiar la sociedad sino simplemente aceptarla como es.	(1)	(2)	(3)	(4)	(5)	(9)
36. En tiempos de emergencia, el gobierno debería tener alguna habilidad para readecuar las leyes para resolver los problemas sociales y políticos.	(1)	(2)	(3)	(4)	(5)	(9)

*Vamos a hablar ahora de una institución que fue creada como resultado de los Acuerdos de Paz: La Procuraduría para la Defensa de los Derechos Humanos.*

37. ¿Qué tan enterado está Ud. sobre la Procuraduría para la Defensa de los Derechos Humanos (PDDHH)?  
 (1) Muy enterado =>[pase a 39]      (2) Algo enterado =>[pase a 39]      (3) No muy enterado =>[pase a 39]  
 (4) Nunca he oído de eso =>[siga]      (9) No sabe =>[siga]
38. Sin embargo, ¿Ud. tiene una impresión favorable o desfavorable de la PDDHH?  
 (1) Generalmente favorable      (2) Generalmente desfavorable  
 (3) Ni favorable ni desfavorable      (9) No sabe/No responde  
*[en cualquier caso pase a 56]*
39. ¿Lo que ha oído o leído le da una impresión favorable o desfavorable acerca de la PDDHH?  
 (1) Generalmente favorable      (2) Generalmente desfavorable  
 (3) Ni favorable ni desfavorable      (9) No sabe / No responde.
40. En su opinión, ¿cuál ha sido el principal logro de la PDDH hasta ahora? \_\_\_\_\_
41. En su opinión, ¿cuál ha sido el principal fracaso de la PDDH hasta ahora? \_\_\_\_\_
42. ¿Considera Ud. que la PDDH es efectiva para defender los derechos humanos?  
 (1) Sí      (2) No      (9) Nr.
43. ¿Qué tan importante es el papel que juega la PDDH en la vida de El Salvador en la actualidad?  
 (1) Muy importante      (2) Algo importante      (3) Nada importante      (9) Nr.
44. ¿Sabe usted cómo acudir a la PDDH?      (1) Sí      (2) No
45. ¿Ha ido Ud. a poner alguna queja o denuncia a la PDDH?      (1) Sí =>[siga]      (2) No =>[pase a 51]
46. ¿Cuántas denuncias ha presentado Ud.? \_\_\_\_\_ denuncias.
47. ¿Qué pasó con la más reciente (o única denuncia)?  
 (1) No aceptaron la denuncia      (2) Clarificaron la situación  
 (3) Refirieron la denuncia a la institución apropiada      (4) No me han dicho nada  
 (5) No hicieron nada      (6) Hicieron una investigación  
 (8) Actuaron en mi defensa  
 (7) Otro: \_\_\_\_\_      (9) No sabe.
48. ¿Qué denunció la última vez (o la única vez) que acudió a la PDDH? \_\_\_\_\_
49. ¿Contra qué institución puso Ud. la denuncia? \_\_\_\_\_
50. ¿Por qué razón decidió ir a la PDDH a poner la denuncia? \_\_\_\_\_

*La Procuraduría para la Defensa de los Derechos Humanos es responsable de investigar las violaciones a los derechos humanos cometidas por autoridades públicas. La PDDH debe reportar cualquier violación de derechos humanos que encuentre, buscar una solución apropiada para esas violaciones y asegurar el cumplimiento de los derechos humanos. Manteniendo esas responsabilidades en mente, por favor indique como se siente acerca de las siguientes afirmaciones: Muy de acuerdo, algo de acuerdo, algo en desacuerdo o muy en desacuerdo.*

	Muy de acuerdo	Algo de acuerdo	Esquivo	Algo en desacuerdo	Muy en desacuerdo	
	MA	AA	R	AD	MD	NS
51. Si la Procuradora de Derechos Humanos empezara a tomar acciones con las que mucha gente estaría en desacuerdo, sería mejor prescindir de la Procuradora.	(1)	(2)	(3)	(4)	(5)	(9)
52. Independientemente si está de acuerdo o no con las acciones de la PDDH, todos deben apoyar esas acciones.	(1)	(2)	(3)	(4)	(5)	(9)
53. Las declaraciones de la PDDH son hechas de manera justa.	(1)	(2)	(3)	(4)	(5)	(9)
54. Se puede confiar en que la PDDH tome acciones que están bien para el país.	(1)	(2)	(3)	(4)	(5)	(9)
55. La Constitución y las leyes del país dan a la PDDH demasiado poder.	(1)	(2)	(3)	(4)	(5)	(9)



56. Acerca de la Corte Suprema de Justicia, ¿diría Ud. que está bien enterado, algo enterado, no muy enterado o nunca ha oído hablar de la Corte Suprema de Justicia?  
 (1) Muy enterado =>[pase a 58] (4) Nunca he oído hablar de la CSJ. =>[signa]  
 (2) Algo enterado =>[pase a 58] (9) Nr. =>[signa]  
 (3) No muy enterado =>[pase a 58]
57. Sin embargo ¿Ud. tiene una impresión favorable o desfavorable de la actual Corte Suprema de Justicia?  
 (1) Generalmente favorable (2) Generalmente desfavorable  
 (3) No favorable ni desfavorable (9) No responde.  
 [en cualquier caso pase a 64]
58. Lo que ha oído o leído, le ha dado una impresión favorable o desfavorable acerca de la actual CSJ?  
 (1) Generalmente favorable (2) Generalmente desfavorable  
 (3) No favorable ni desfavorable (9) No responde
59. En general, diría Ud. que está muy satisfecho, algo satisfecho, poco satisfecho o nada satisfecho con la forma en que la Corte Suprema de Justicia ha estado trabajando?  
 (1) Muy satisfecho (2) Algo (3) Poco (4) Nada satisfecho (9) Nr.

De nuevo, por favor indíqueme si está de acuerdo, algo de acuerdo, algo en desacuerdo o muy en desacuerdo con las siguientes afirmaciones

	Muy de acuerdo MA	Algo de acuerdo AA	Indeciso R	Algo en desacuerdo AD	Muy en desacuerdo MD	NS
60. Si la Corte Suprema de Justicia empezara a tomar acciones con las que mucha gente estaría en desacuerdo, sería mejor prescindir de la Corte.	(1)	(2)	(3)	(4)	(5)	(9)
61. Independientemente si está de acuerdo o no con las decisiones de la CSJ todos deberían obedecerla.	(1)	(2)	(3)	(4)	(5)	(9)
62. Los fallos de la Corte Suprema de Justicia son hechos de una manera justa.	(1)	(2)	(3)	(4)	(5)	(9)
63. La Constitución y las leyes de nuestro país dan a la Corte Suprema de Justicia demasiado poder.	(1)	(2)	(3)	(4)	(5)	(9)
64. Los jueces deberían seguir la ley a pesar de que vaya en contra de lo que quiere la mayoría de la gente.	(1)	(2)	(3)	(4)	(5)	(9)
65. Los jueces deberían seguir la ley a pesar de que vaya en contra de lo que quieren aquellos que sostienen el poder político o económico.	(1)	(2)	(3)	(4)	(5)	(9)
66. Los jueces deberían estar sujetos al control político.	(1)	(2)	(3)	(4)	(5)	(9)
67. El sistema judicial debería ser totalmente independiente del resto del gobierno.	(1)	(2)	(3)	(4)	(5)	(9)
68. Los jueces deberían considerar el punto de vista de todas las partes en un caso antes de tomar una decisión.	(1)	(2)	(3)	(4)	(5)	(9)
69. Los funcionarios públicos deberían actuar en función de los intereses del partido político que los colocó en el puesto.	(1)	(2)	(3)	(4)	(5)	(9)
70. La Procuradora de los Derechos Humanos debería estar libre de cualquier control político.	(1)	(2)	(3)	(4)	(5)	(9)
71. La Procuradora de los Derechos Humanos debería ser completamente separada del resto del gobierno.	(1)	(2)	(3)	(4)	(5)	(9)
72. La Procuradora de los Derechos Humanos debería hacer su deber aunque eso vaya en contra de lo que quiere la gente que tienen el poder político y económico.	(1)	(2)	(3)	(4)	(5)	(9)

73. En general, ¿qué describe mejor al sistema de justicia salvadoreño: honesto o corrupto?  
 (1) Honesto (2) Corrupto (3) Hay de ambos (9) Ns/Nr.

Nosotros estamos interesados también en su opinión acerca de los jueces actuales en este país. Por favor indíqueme si Ud. está muy de acuerdo, algo de acuerdo, algo en desacuerdo o muy en desacuerdo con lo siguiente.

	Muy de acuerdo MA	Algo de acuerdo AA	Indeciso R	Algo en desacuerdo AD	Muy en desacuerdo MD	NS
74. Muchos jueces en El Salvador siguen la ley aún a pesar de que vaya en contra de lo que la mayoría de la gente quiere.	(1)	(2)	(3)	(4)	(5)	(9)
75. Muchos jueces en El Salvador están sujetos al control político.	(1)	(2)	(3)	(4)	(5)	(9)
76. Los jueces en El Salvador son independientes del resto del gobierno.	(1)	(2)	(3)	(4)	(5)	(9)
77. Los jueces en El Salvador consideran los puntos de vista de todas las partes en un caso antes de tomar una decisión.	(1)	(2)	(3)	(4)	(5)	(9)

Ahora algunas preguntas más sobre el desempeño actual de la Procuraduría para la Defensa de los Derechos Humanos.

	Muy de acuerdo MA	Algo de acuerdo AA	Indeciso R	Algo en desacuerdo AD	Muy en desacuerdo MD	NS
78. La Procuraduría para la Defensa de los Derechos Humanos está libre de cualquier control político.	(1)	(2)	(3)	(4)	(5)	(9)
79. La Procuraduría para la Defensa de los Derechos Humanos es independiente del resto del gobierno.	(1)	(2)	(3)	(4)	(5)	(9)
80. La Procuraduría para la Defensa de los Derechos Humanos usualmente hace su deber aún si va en contra de lo que quiere el poder político o económico.	(1)	(2)	(3)	(4)	(5)	(9)

Ahora dígame si está muy de acuerdo, algo de acuerdo, algo en desacuerdo o muy en desacuerdo con lo siguiente.

	May de acuerd- MA	Algo de acuerdo AA	Inde- ter- R	Algo en desacue- AD	May en desacue- MD	NS
81. Los derechos humanos favorecen a los delincuentes y así no se puede acabar con ellos.	(1)	(2)	(3)	(4)	(5)	(9)
82. La Policía Nacional Civil debería tener mayor poder para defender la ley.	(1)	(2)	(3)	(4)	(5)	(9)
83. En estos días no hay suficiente respeto hacia la autoridad.	(1)	(2)	(3)	(4)	(5)	(9)
84. El actual gobierno salvadoreño se preocupa por los derechos humanos de todos los ciudadanos.	(1)	(2)	(3)	(4)	(5)	(9)
85. Ya que el gobierno no proporciona justicia y seguridad, la gente tiene el derecho de buscar la justicia por la propia mano.	(1)	(2)	(3)	(4)	(5)	(9)
86. Es muy importante afiliarse o formar parte de una organización para defender los propios derechos.	(1)	(2)	(3)	(4)	(5)	(9)
87. Si Ud. no está de acuerdo con una ley, está bien romperla.	(1)	(2)	(3)	(4)	(5)	(9)
88. Hacer pactos con los oponentes políticos es peligroso porque usualmente conduce a traicionar al propio lado.	(1)	(2)	(3)	(4)	(5)	(9)

89. Alguna gente dice que se debe confiar en los demás. Otros dicen que se debe ser cauteloso en las relaciones con otros, ¿cuál es su opinión?

(1) Usualmente se puede confiar en otra gente (2) Usualmente uno debe ser cauteloso (9) Ns.

90. ¿Cuál de las siguientes instituciones defienden mejor los derechos humanos en el país?

(01) PNC (02) Jueces (03) PDDH (04) Gobierno (05) IDHUCA  
(06) Comisión DDHH (07) CSJ (08) Tutela Legal del Arzobispado (09) Ninguna  
(77) Otra: \_\_\_\_\_ (99) No sabe.

91. ¿Cuál de las siguientes instituciones defiende mejor los derechos humanos en su comunidad?

(01) PNC (02) Jueces (03) PDDH (04) Gobierno (05) IDHUCA  
(06) Comisión DDHH (07) CSJ (08) Tutela Legal del Arzobispado (09) Ninguna  
(77) Otra: \_\_\_\_\_ (99) No sabe.

Cuánta confianza tiene Ud. en las siguientes instituciones:

	Mucha	Algo	Poca	Ninguna	Nr
92. La Policía Nacional Civil	(3)	(2)	(1)	(0)	(9)
93. El gobierno central	(3)	(2)	(1)	(0)	(9)
94. La Procuraduría para la Defensa de los DDHH	(3)	(2)	(1)	(0)	(9)
95. La Corte Suprema de Justicia	(3)	(2)	(1)	(0)	(9)
96. La Prensa escrita	(3)	(2)	(1)	(0)	(9)
97. Las noticias de radio	(3)	(2)	(1)	(0)	(9)
98. Las noticias de la televisión	(3)	(2)	(1)	(0)	(9)
99. La Fuerza Armada	(3)	(2)	(1)	(0)	(9)
100. La Asamblea Legislativa	(3)	(2)	(1)	(0)	(9)

101. ¿Cuál considera que ha sido el desarrollo más importante del país en los pasados tres meses?

102. ¿Cómo evaluaría Ud. el trabajo de la Policía Nacional Civil?

(1) Muy bueno (2) Bueno (3) Regular (4) Malo (5) Muy malo (9) Ns.

103. Si las elecciones fueran el próximo domingo, ¿por qué partido votaría Ud.?

Parte IV (Preguntas demográficas)

104. Sexo: (1) Masculino (2) Femenino

105. Edad (según el último cumpleaños) \_\_\_\_\_ años.

106. Nivel educativo: \_\_\_\_\_

107. ¿Qué edad tenía Ud. cuando dejó de estudiar a tiempo completo? \_\_\_\_\_ años. (00) Aún estudia

108. ¿Trabaja Ud. actualmente? (1) Sí =>[Siga] (2) No =>[Pase a 110]

109. ¿Cuál es su trabajo? \_\_\_\_\_ =>[Pase a 111]

110. ¿En cuál situación se encuentra?

(1) Busca trabajo (2) Incapacitado (3) Ama de casa (4) Jubilado  
(5) Vive de ayuda (6) Estudiante (8) Rentista (7) Otro: \_\_\_\_\_

111. Usted se identificaría a sí mismo como miembro de:

(1) Clase media (2) Clase media-baja (3) Clase obrera  
(4) Clase alta (5) Clase media-alta (6) Ns/Nr

112. ¿Cuál es su religión?

(0) Ninguna  
(1) Católica practicante  
(2) Católica no practicante  
(3) Evangélica - cristiana  
(7) Otra: \_\_\_\_\_

OBSERVACIONES: \_\_\_\_\_