

Instituto Universitario  
de Opinión Pública

***Evaluación del cuarto año de  
Gobierno de Salvador  
Sánchez Cerén***

# ***Aspectos metodológicos***

## **Fecha de realización:**

**Del 21 de abril al 1 de mayo de 2018**

## **Cobertura:**

**Nacional, se visitaron los 14 departamentos  
Aplicada a personas adultas**

## **Muestra nacional de la encuesta:**

**1,263 encuestas válidas, representativa por cuotas  
departamentales, sexo y grupos de edad**

## **Error muestral nacional:**

**+/- 2.8%**

## **Nivel de confianza:**

**95%**



*¿Cómo evaluaría el desempeño  
del Gobierno en este cuarto año?*

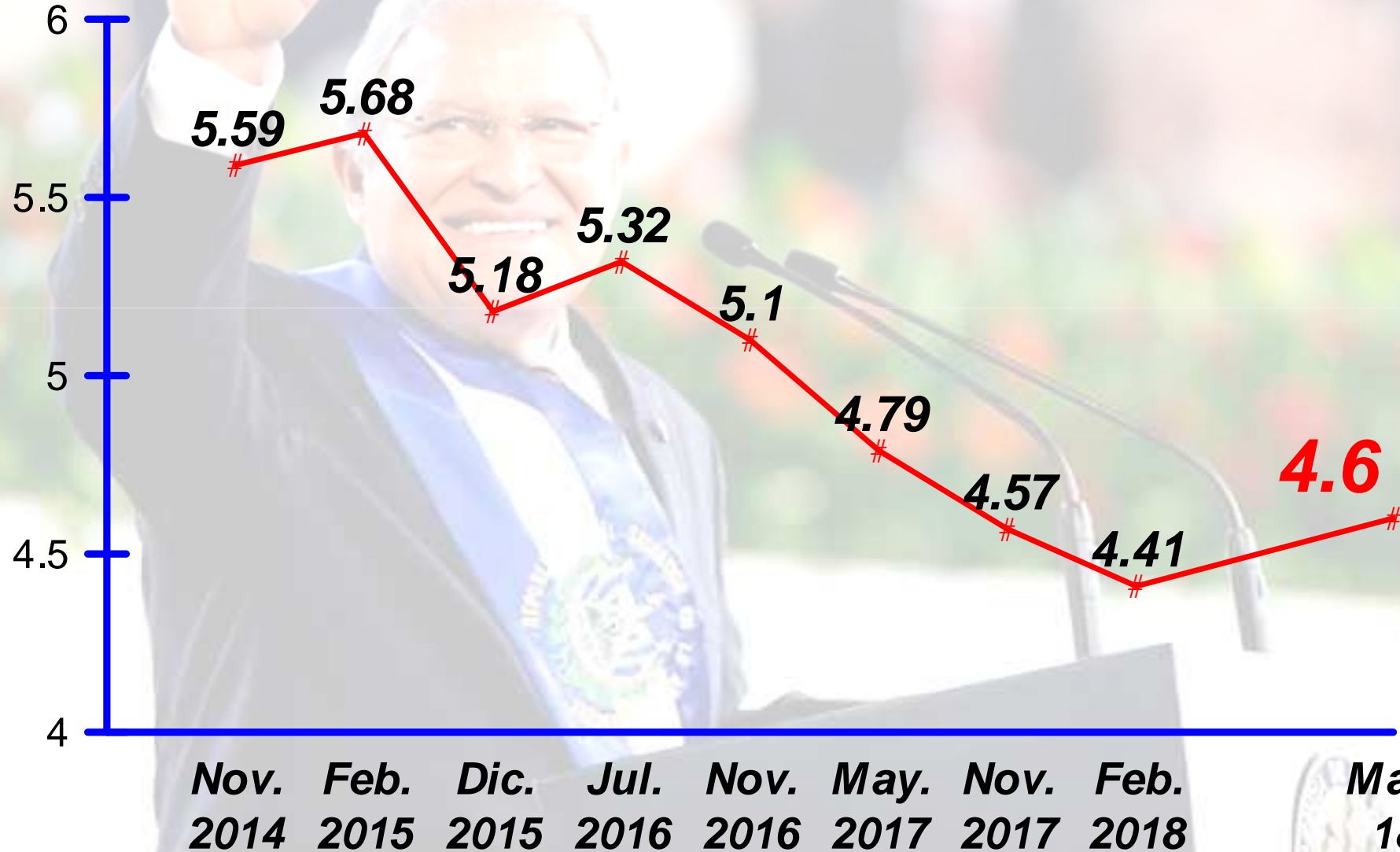
**Nota:**

**4.6**

**\_\_\_\_\_**

# *El Gobierno de Sánchez Cerén en la perspectiva de la opinión pública*

Notas promedio





# *¿Cómo está gobernando el presidente Sánchez Cerén al país?*

67.5%

**Lo está  
gobernando  
mal**

15.3%

**Ni bien ni mal**

17.2%

**Lo está  
gobernando  
bien**



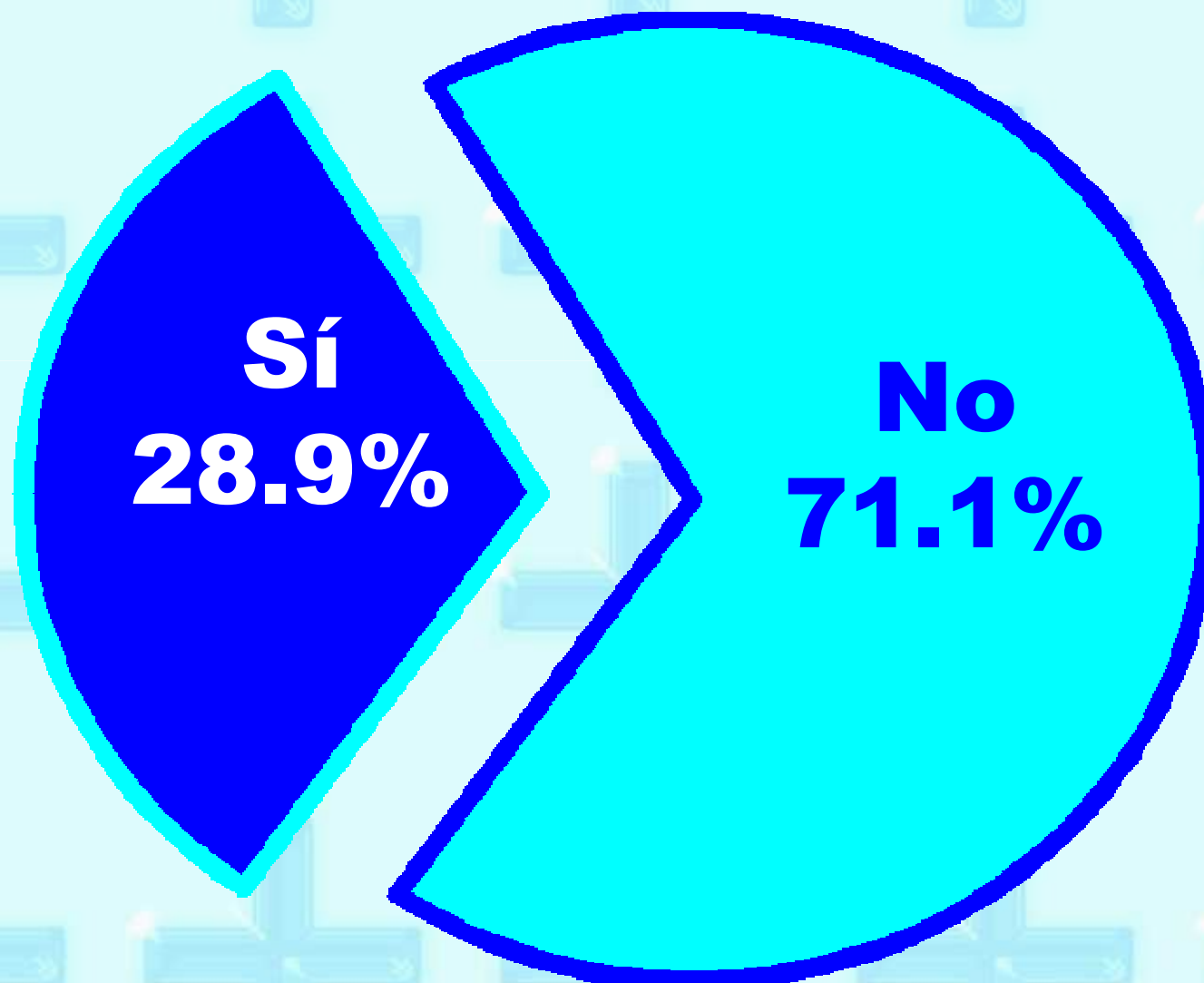
# ¿Cómo está gobernando Sánchez Cerén al país? (en porcentajes)

	<b>Eval. 14 (Nov. 14)</b>	<b>Eval. 16 (Jul. 16)</b>	<b>Eval. 17 (May. 17)</b>	<b>Eval. 18 (May. 18)</b>
<b>Bien</b>	<b>39.3</b>	<b>30.2</b>	<b>17.4</b>	<b>17.2</b>
<b>Ni bien, ni mal</b>	<b>18.6</b>	<b>19.2</b>	<b>21.4</b>	<b>15.3</b>
<b>Mal</b>	<b>38.9</b>	<b>50.6</b>	<b>61.1</b>	<b>67.5</b>

***¿Ha notado algún cambio positivo desde que entró Sánchez Cerén como presidente?***



Instituto Universitario  
de Opinión Pública





# Logros

<b>Ninguno,</b>	<b>56.7%</b>
<b>Ayuda escolar (paquete escolar, vaso de leche, etc.),</b>	<b>22.4%</b>
<b>Ayuda económica a familias pobres,</b>	<b>4%</b>
<b>Apoyo a la agricultura,</b>	<b>2.3%</b>
<b>Infraestructura de calles y carreteras,</b>	<b>2.2%</b>

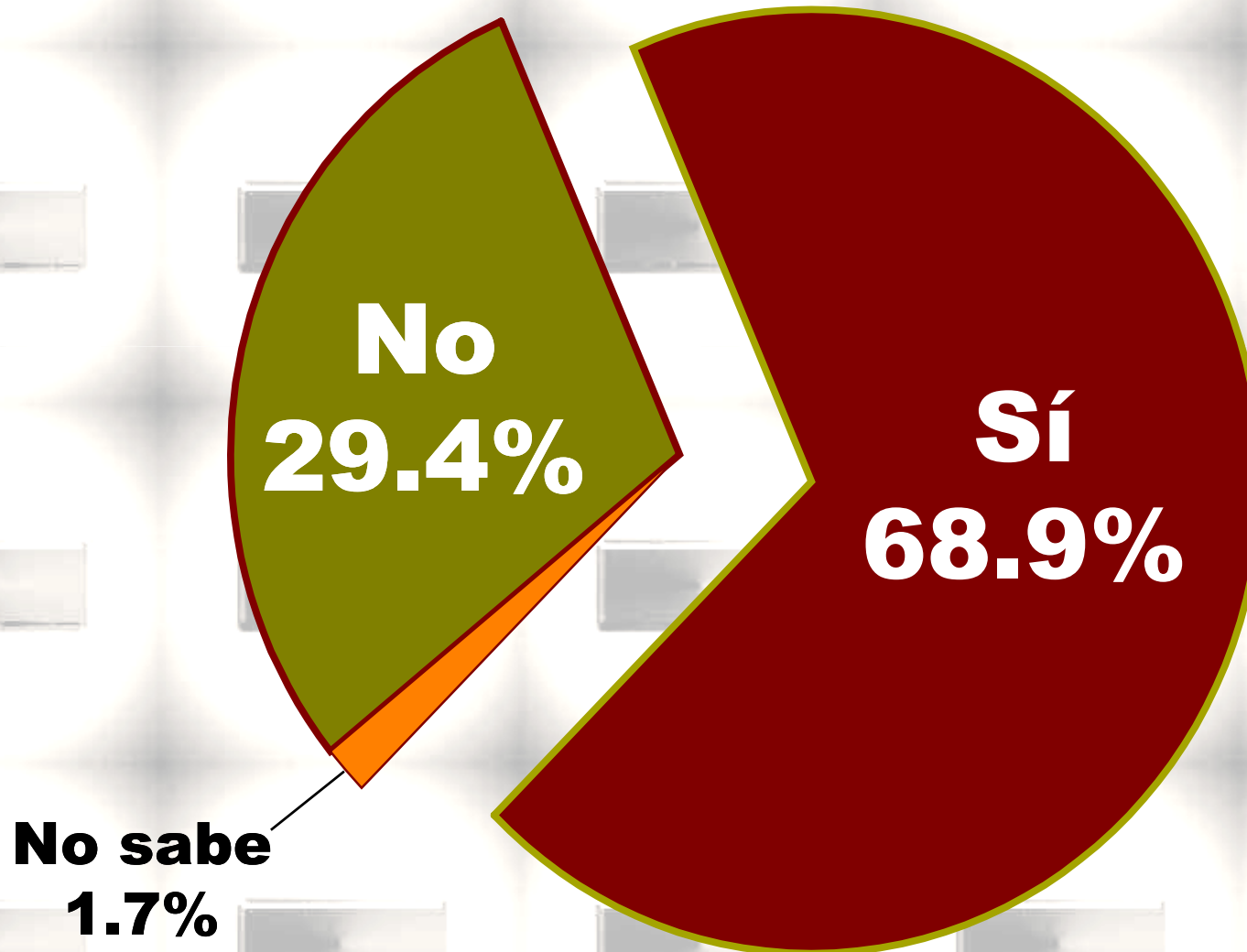
# Logros

<b>Mejóro la seguridad,</b>	<b>1.8%</b>
<b>Las medidas extraordinarias contra las pandillas,</b>	<b>1.3%</b>
<b>Bajó el costo de servicios básicos (agua, luz, gas, etc.),</b>	<b>1.2%</b>
<b>Otros logros,</b>	<b>2.5%</b>
<b>No sabe</b>	<b>5.6%</b>

***¿Ha notado algún cambio negativo desde que entró Sánchez Cerén como presidente?***



Instituto Universitario  
de Opinión Pública





# Fracasos



Instituto Universitario  
de Opinión Pública

<b>Ninguno,</b>	<b>8.6%</b>
<b>Aumentó la delincuencia,</b>	<b>31.7%</b>
<b>Situación económica,</b>	<b>10%</b>
<b>Poco liderazgo del presidente,</b>	<b>7.3%</b>
<b>Aumentó el costo de los servicios básicos,</b>	<b>5.4%</b>
<b>Incapacidad de funcionarios</b>	<b>4.4%</b>
<b>Desempleo</b>	<b>4.4%</b>



# Fracasos

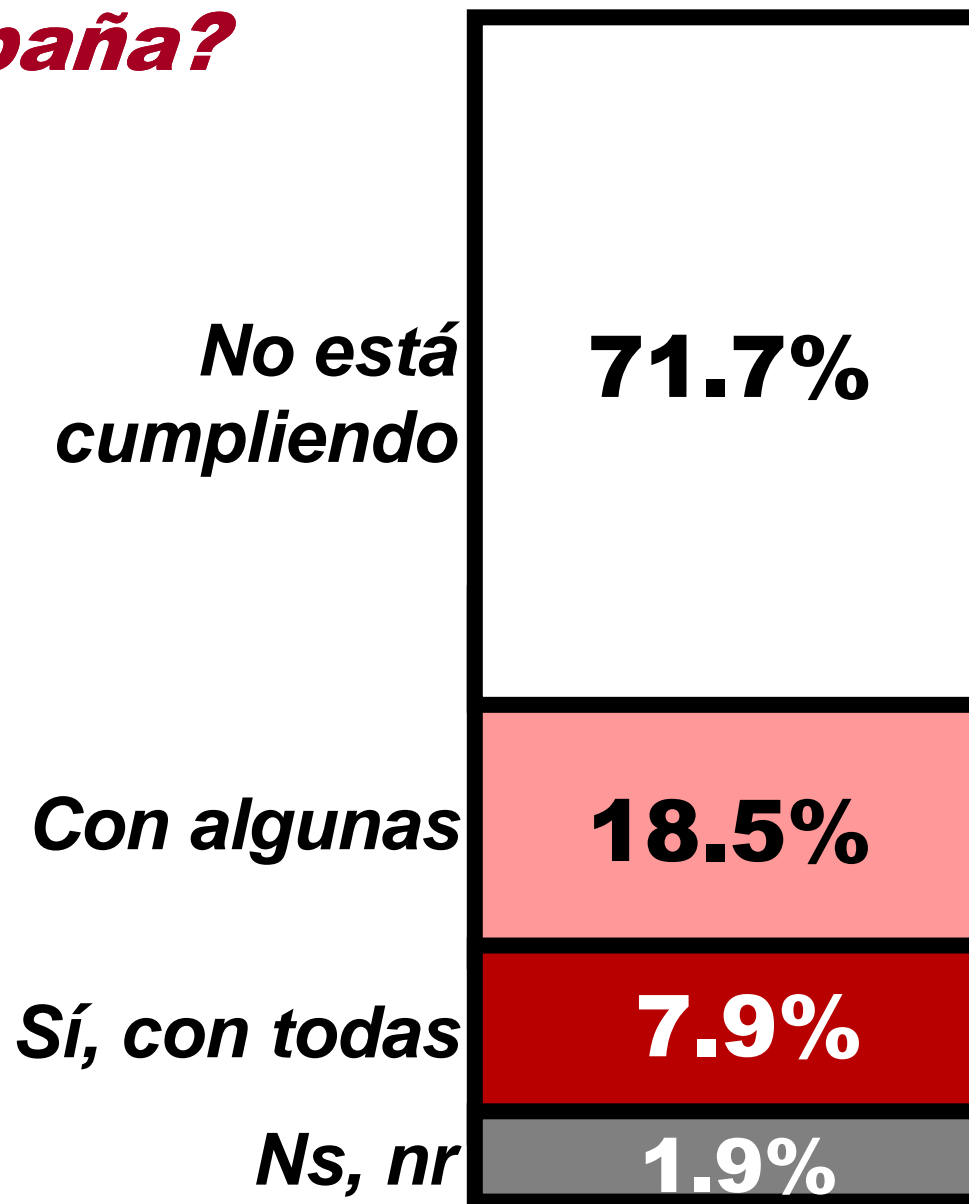


Instituto Universitario  
de Opinión Pública

<b>Manejo de finanzas públicas,</b>	<b>3.4%</b>
<b>La corrupción en el Gobierno,</b>	<b>3.2%</b>
<b>No cumplió las promesas,</b>	<b>2.5%</b>
<b>Eliminación de subsidios,</b>	<b>2.3%</b>
<b>Falta de comunicación con el pueblo,</b>	<b>2%</b>
<b>Aumentaron los impuestos,</b>	<b>1.8%</b>



# ¿El actual Gobierno de Sánchez Cerén cumple con sus promesas de campaña?



# ***Opinión sobre cumplimiento de promesas del Gobierno de Sánchez Cerén (en %)***

	No está cumpliendo	Cumple en parte	Sí está cumpliendo	Ns/nr
<b>Reducir la pobreza</b>	<b>79.2</b>	<b>6.9</b>	<b>13.8</b>	<b>---</b>
<b>Mejorar la productividad económica del país</b>	<b>76</b>	<b>6.7</b>	<b>16.1</b>	<b>1.2</b>
<b>Convertir a El Salvador en un país seguro</b>	<b>79.6</b>	<b>7.3</b>	<b>13</b>	<b>---</b>
<b>Aumentar la inversión en educación</b>	<b>50.1</b>	<b>11.6</b>	<b>37.1</b>	<b>1.3</b>

# ¿Qué tanto cree que el Gobierno ha escuchado las demandas de la población?

10.5%

Mucho

13.2%

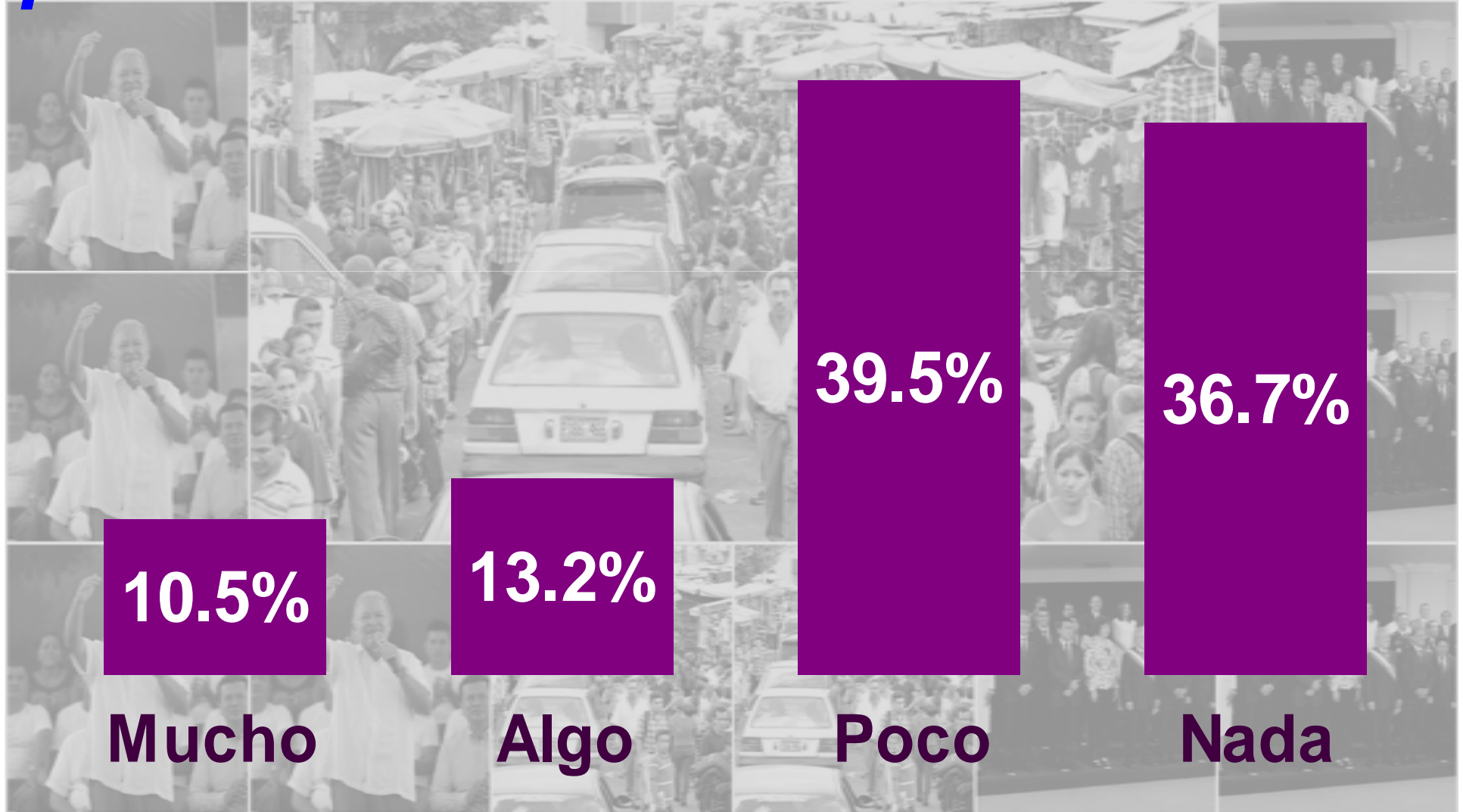
Algo

39.5%

Poco

36.7%

Nada



# ¿Qué tanto se ha sentido beneficiado con la gestión del actual Gobierno?



**Mucho**

**6.8%**

**Algo**

**9.4%**

**Poco**

**27.5%**

**Nada**

**56.3%**



# **¿A quién cree que ha beneficiado más el actual Gobierno?**

<b>• Ninguno,</b>	<b>9.4%</b>
<b>• El FMLN,</b>	<b>25.9%</b>
<b>• Los pobres,</b>	<b>22.4%</b>
<b>• Al mismo Gobierno,</b>	<b>19.6%</b>
<b>• Los ricos/la gente de dinero,</b>	<b>7.9%</b>
<b>• Todos igual,</b>	<b>2.6%</b>
<b>• Los empresarios</b>	<b>2%</b>
<b>• Las pandillas,</b>	<b>1.5%</b>
<b>• Otras respuestas,</b>	<b>1%</b>
<b>• No sabe</b>	<b>7.7%</b>

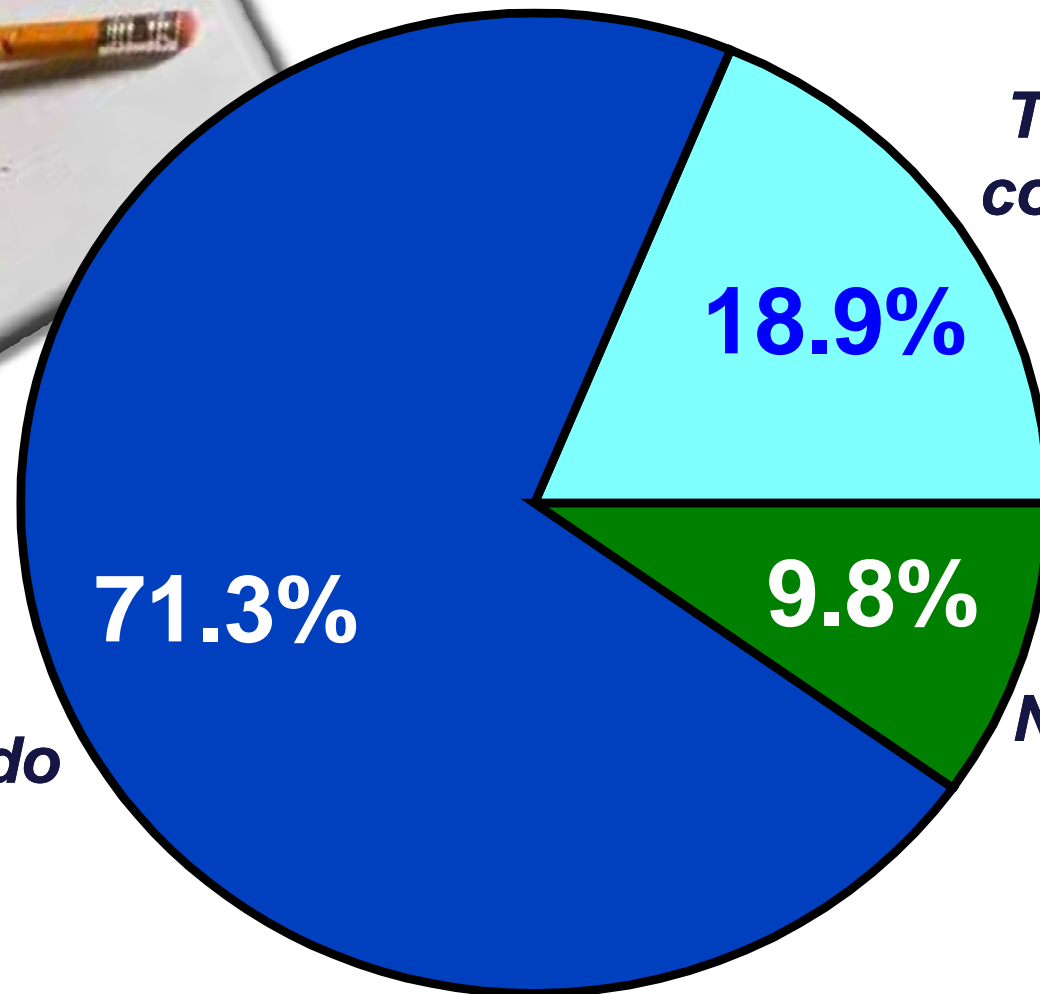




# ¿Tiene Sánchez Cerén control de las decisiones de su Gobierno o está siendo manipulado por otros sectores?



***Está  
siendo  
manipulado***



***Tiene  
control***

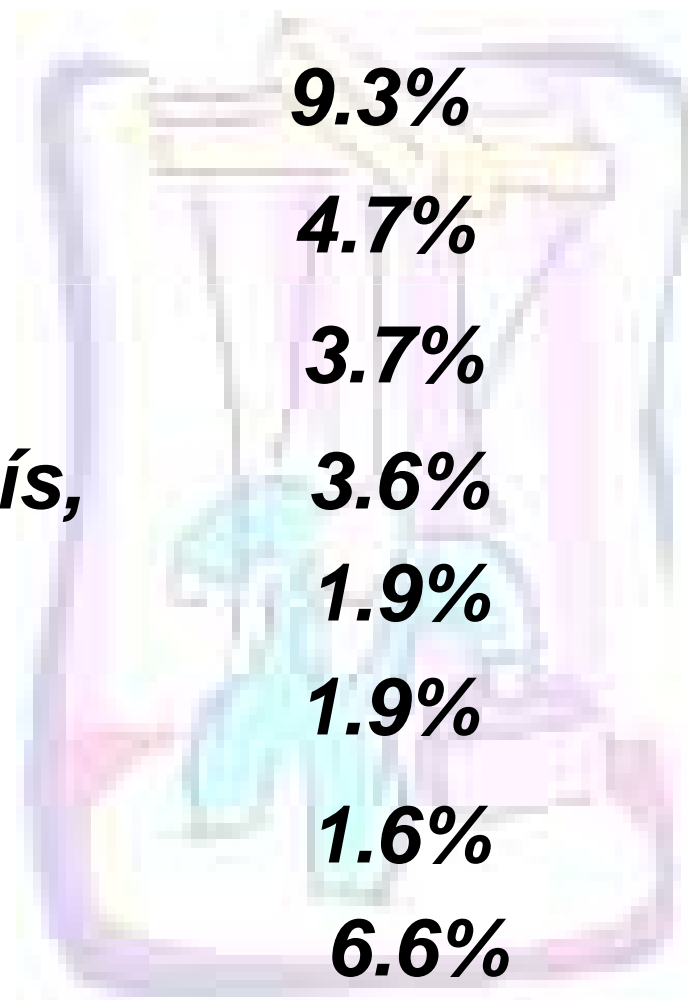
**18.9%**

**9.8%**

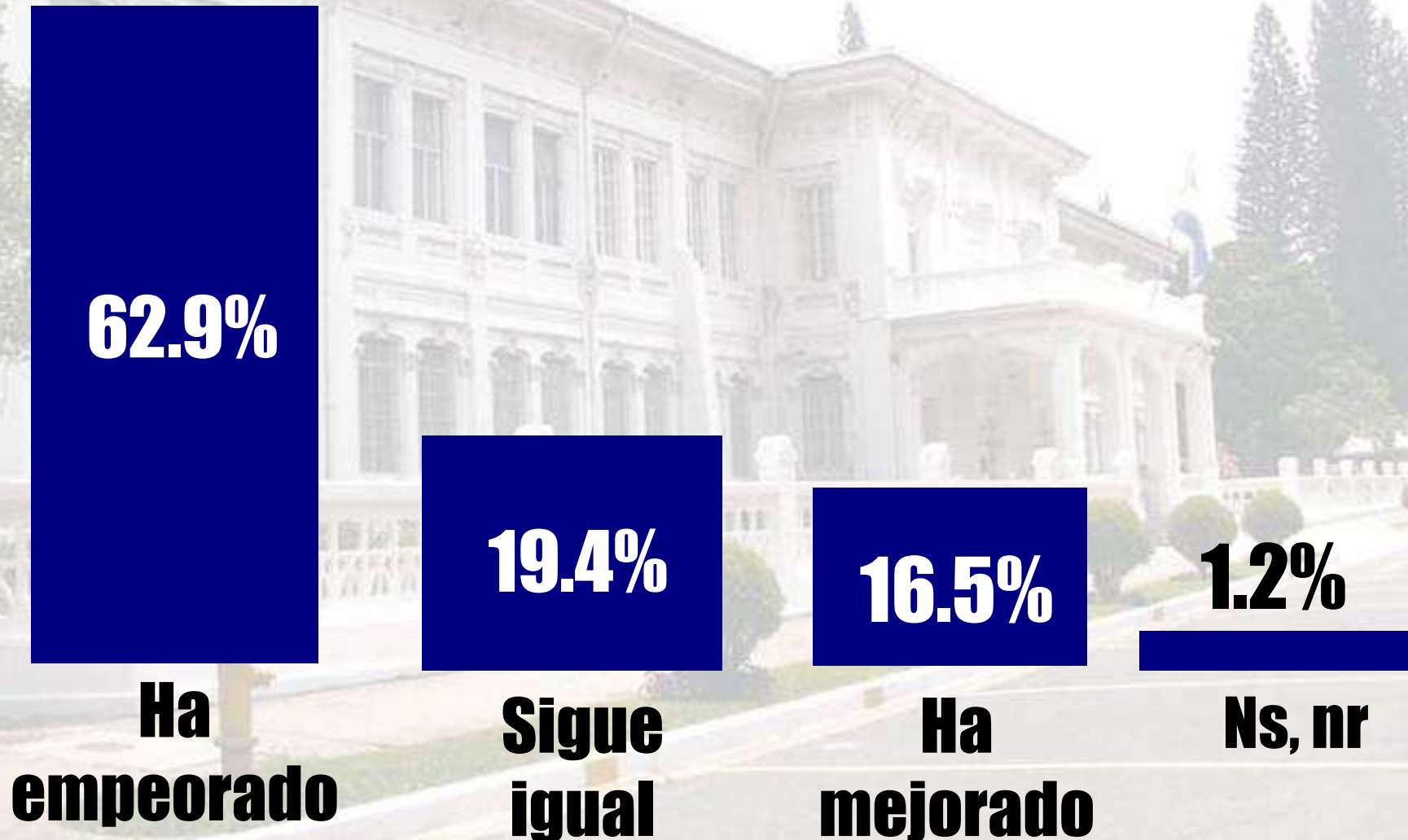
***No sabe***

# ***¿Quién o quiénes manipulan al presidente Sánchez Cerén?***


- ***El FMLN,*** **47.3%**
- ***Su gabinete/sus asesores,*** **19.6%**
- ***La Asamblea Legislativa,*** **9.3%**
- ***Gobiernos extranjeros,*** **4.7%**
- ***ARENA,*** **3.7%**
- ***Los ricos y poderosos del país,*** **3.6%**
- ***La empresa privada,*** **1.9%**
- ***Delincuentes, pandilleros,*** **1.9%**
- ***Otras respuestas,*** **1.6%**
- ***No sabe, no responde*** **6.6%**



# *¿La imagen que usted tiene de Sánchez Cerén ha mejorado o empeorado?*



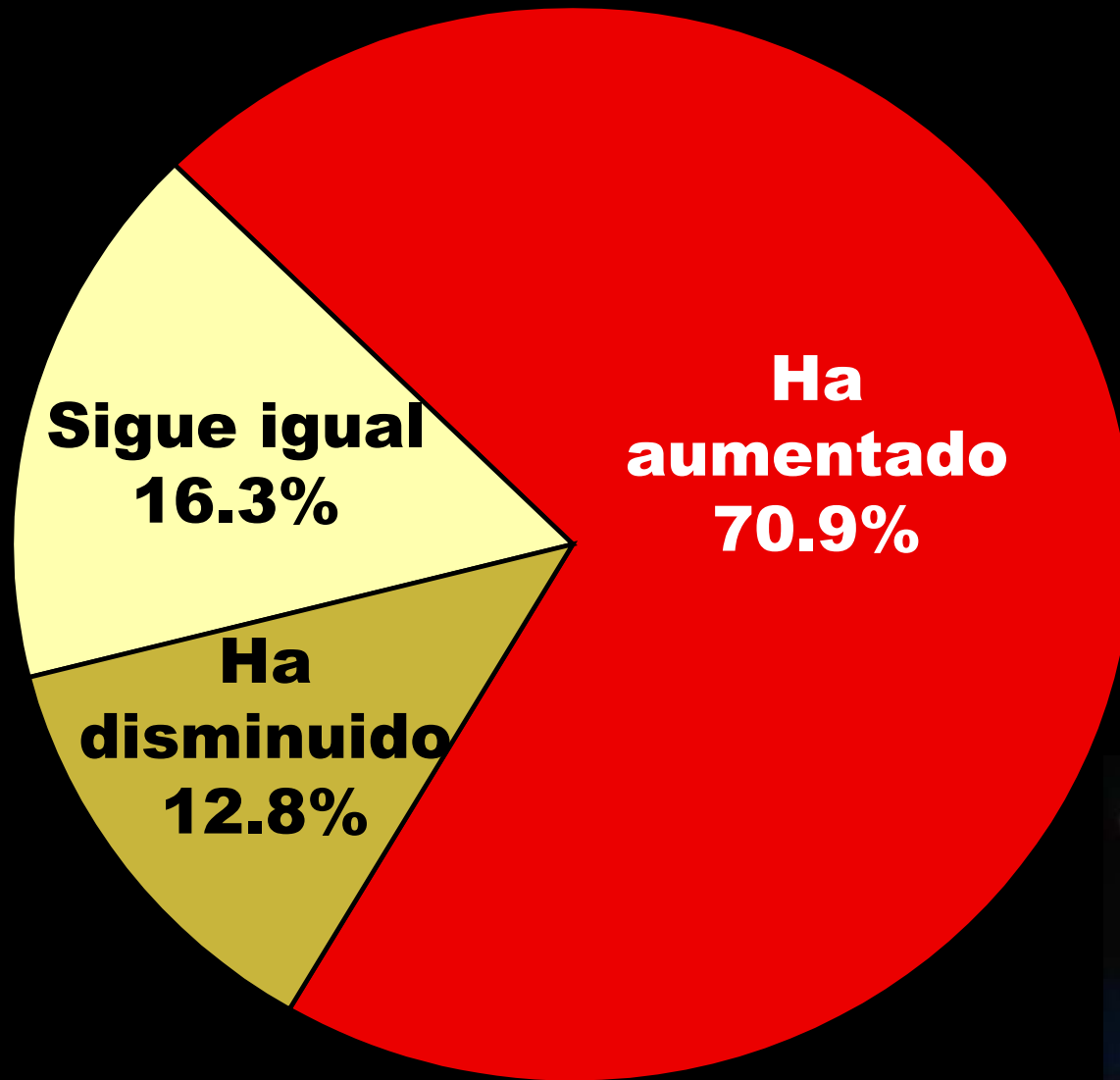
# *Opinión sobre la situación económica del país con el actual Gobierno*






Instituto Universitario  
de Opinión Pública

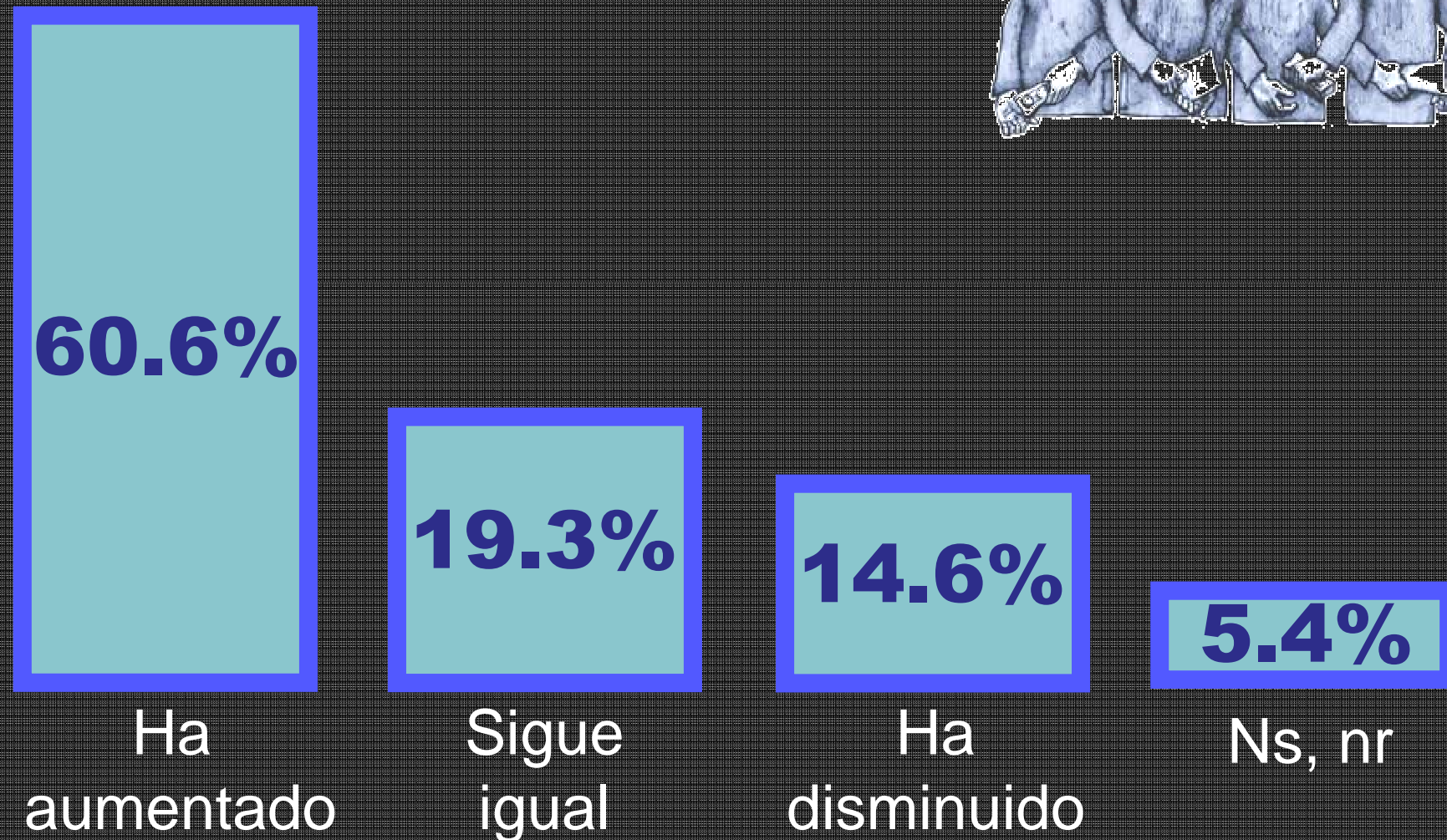
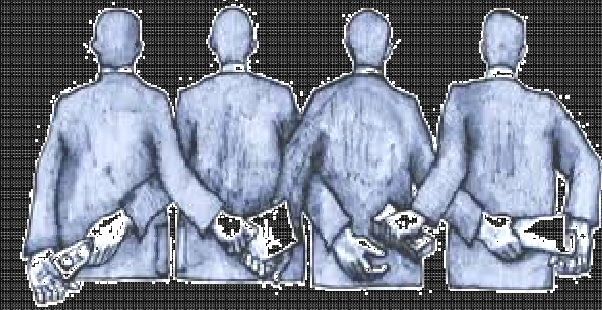
# Opinión sobre la delincuencia con el actual Gobierno



# ***Situación de la migración de salvadoreños con el actual Gobierno***



# Situación de la corrupción con el actual Gobierno





# *¿El Gobierno está haciendo esfuerzos concretos para combatir la corrupción?*

**63.3%**

**No está haciendo esfuerzos**

**30.2%**

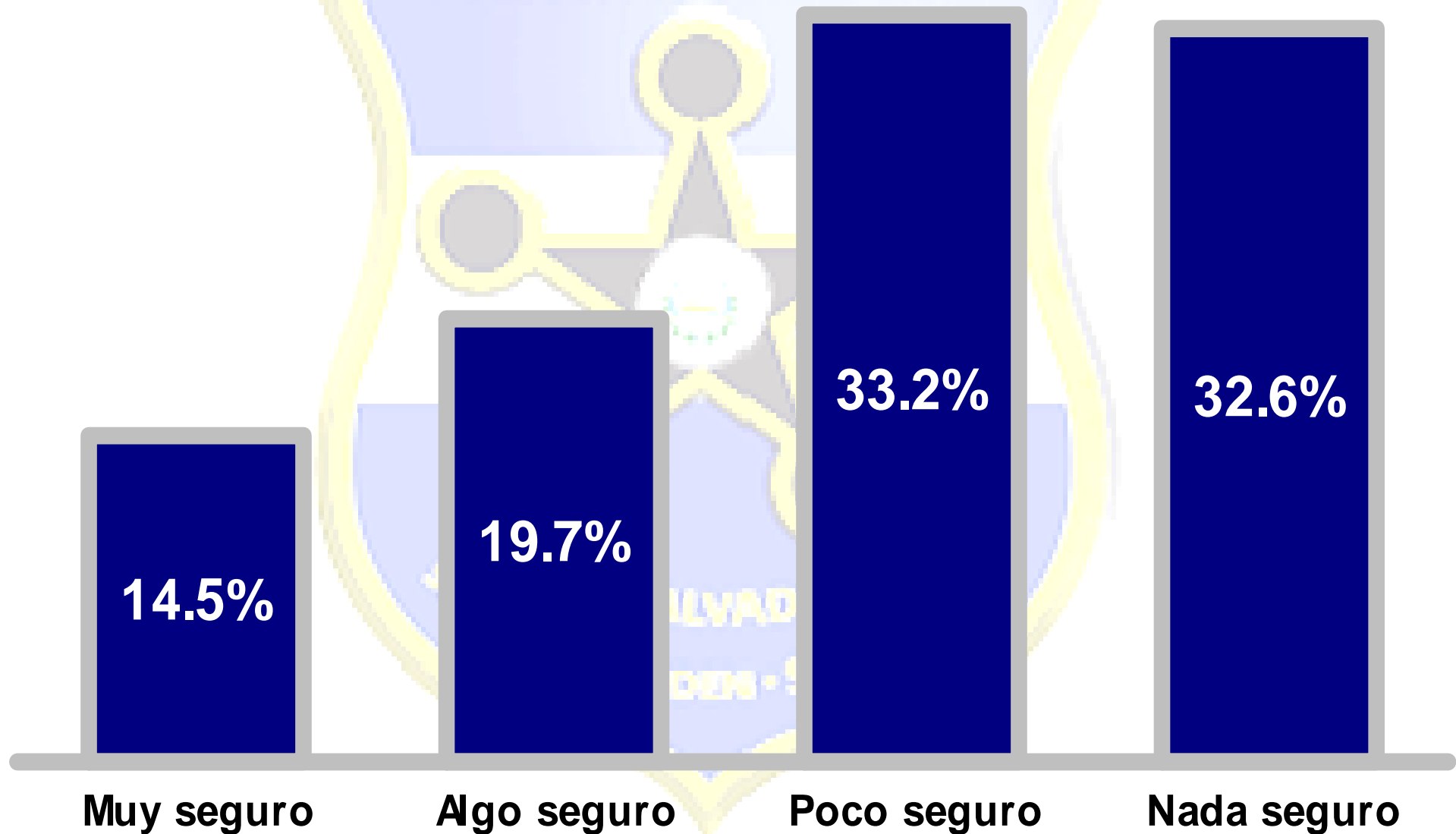
**Está haciendo Esfuerzos concretos**

**6.5%**

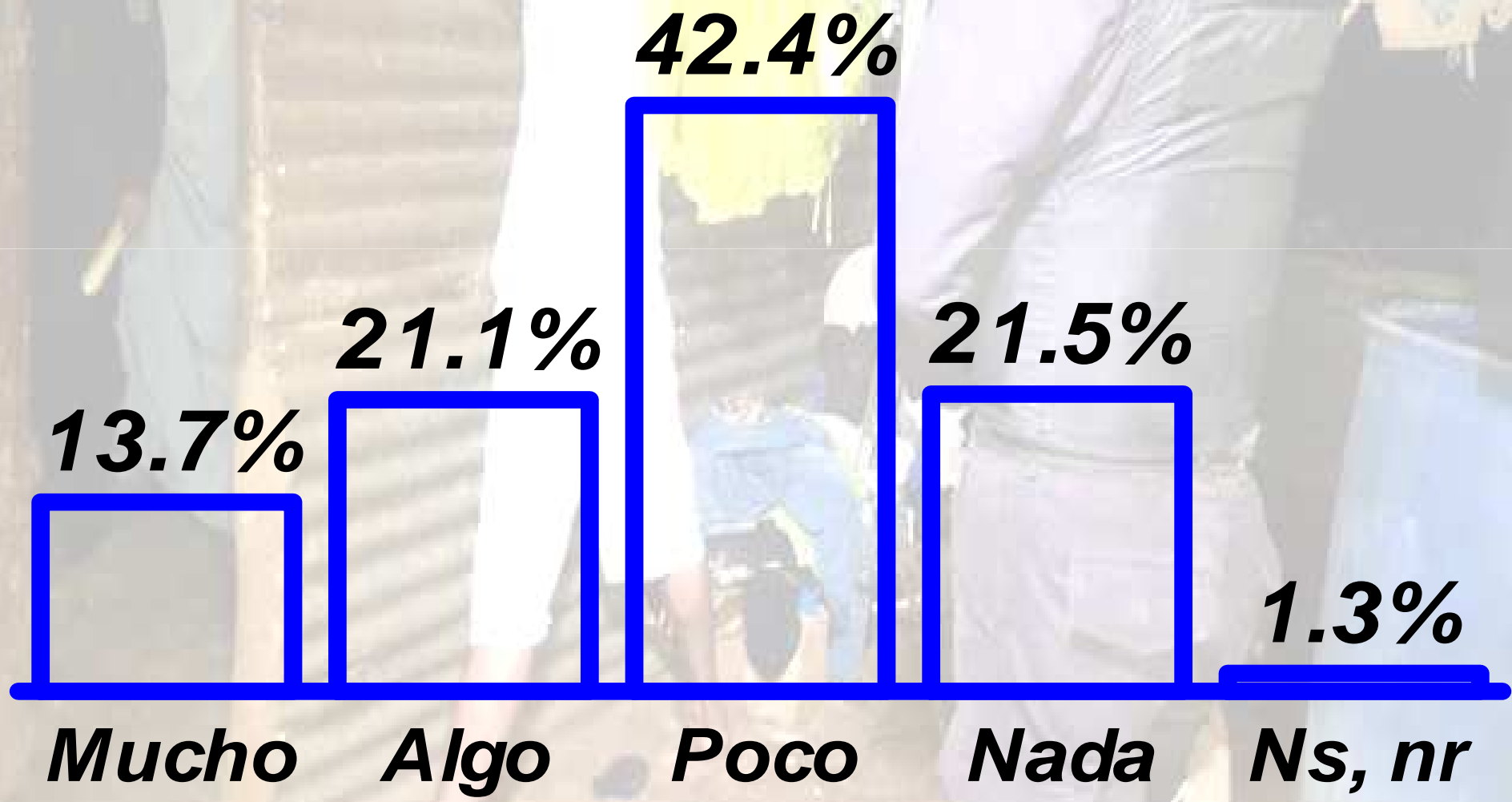
**Se están haciendo en parte**



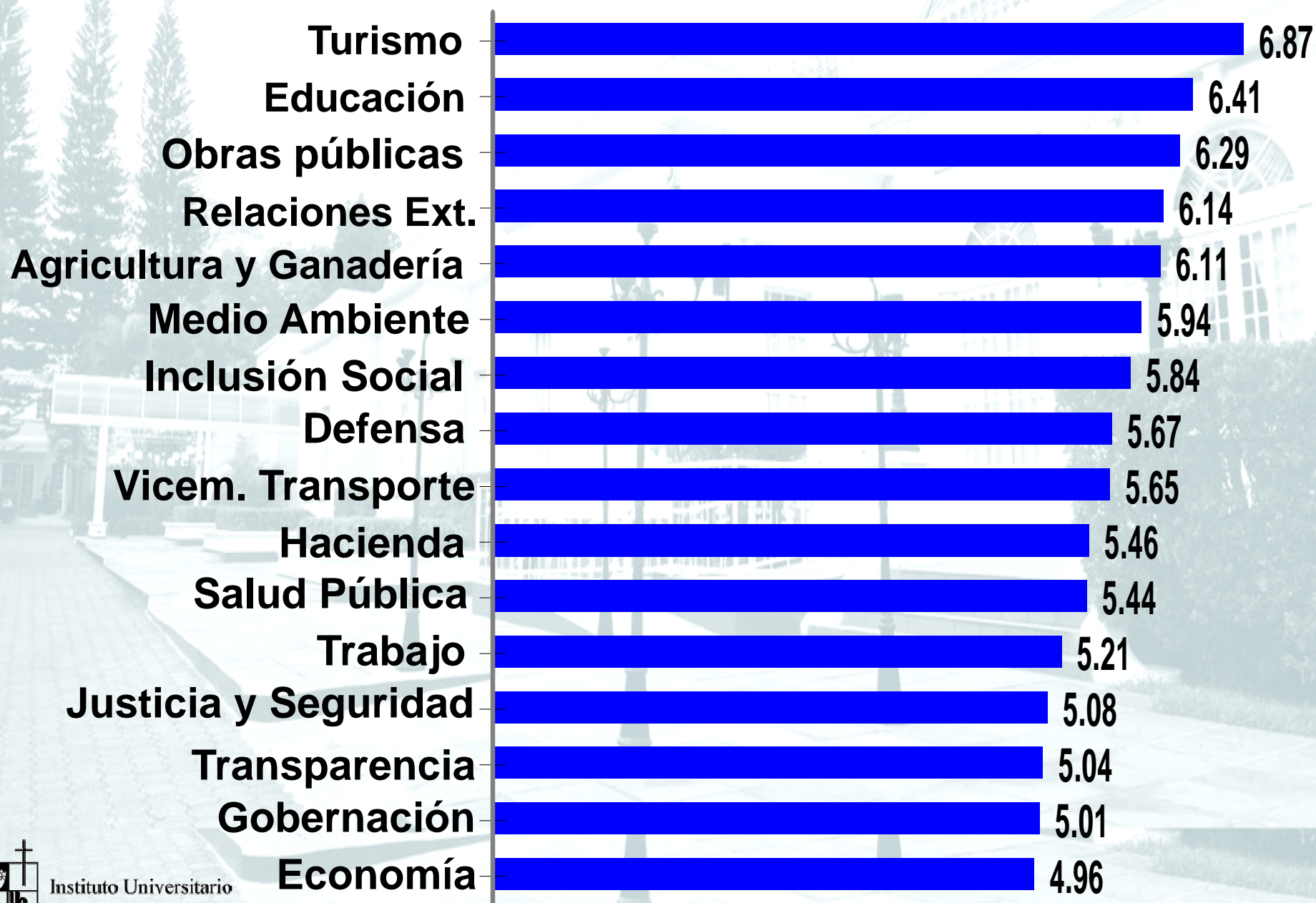
# ¿Qué tan seguro se siente cuando ve pasar a algún policía?



**¿Qué tanto la actuación de la PNC está respetando los derechos humanos de todas las personas?**



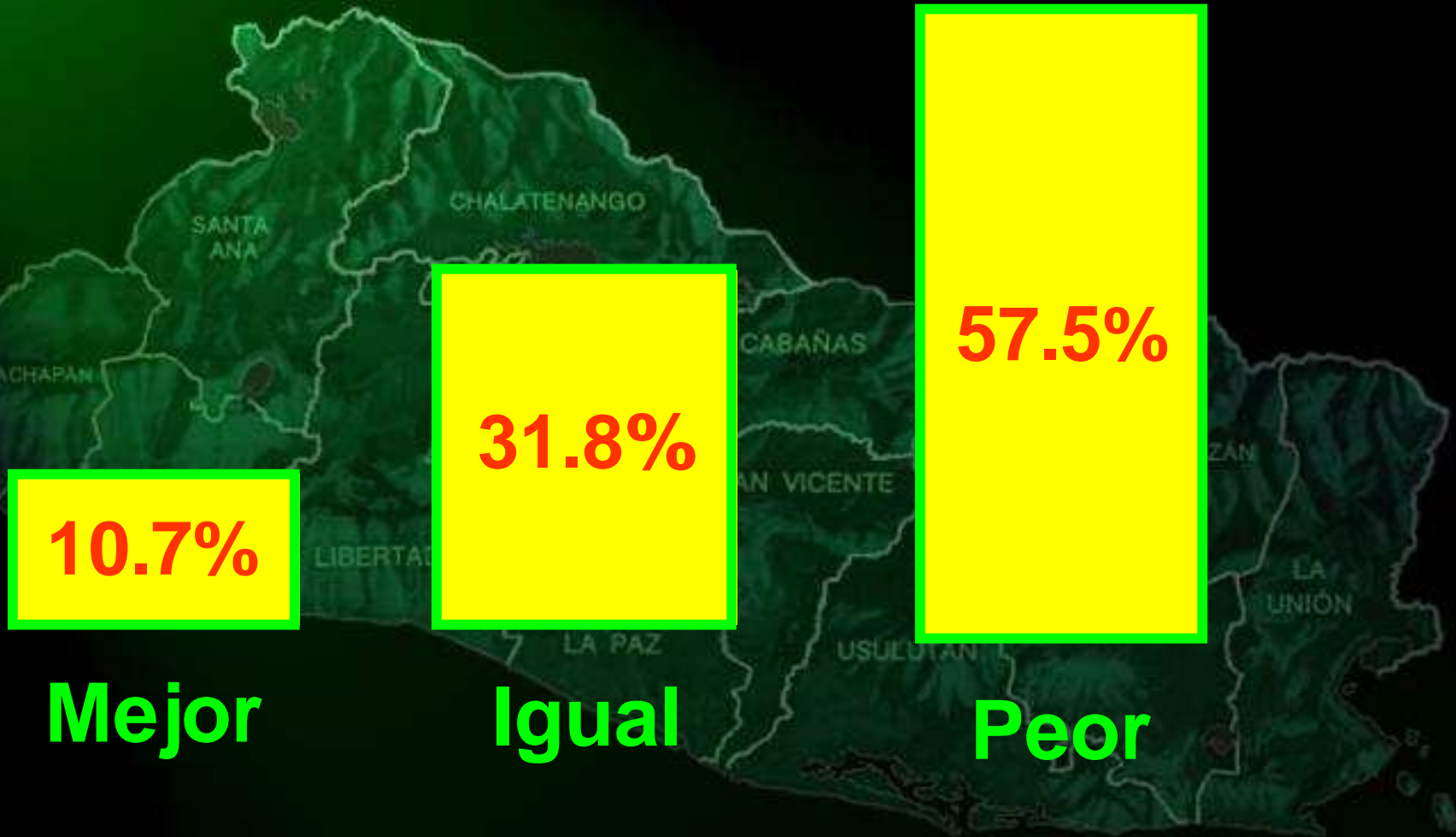
# *Evaluación de los ministerios*



# *¿Cuál es la principal tarea que deberá asumir el Gobierno en el último año de gestión?*

<b>Crear fuentes de empleo</b>	<b>31%</b>
<b>Mejorar la seguridad</b>	<b>26.3%</b>
<b>Erradicar la corrupción en el Gobierno</b>	<b>21%</b>
<b>Llegar a acuerdos con la nueva Asamblea Legislativa</b>	<b>15.8%</b>
<b>Lograr acuerdos con distintos sectores</b>	<b>4.7%</b>
<b>No sabe, no responde</b>	<b>1.3%</b>

# Situación del país con el actual Gobierno





# *Evaluación de la Asamblea Legislativa*

**Nota:**

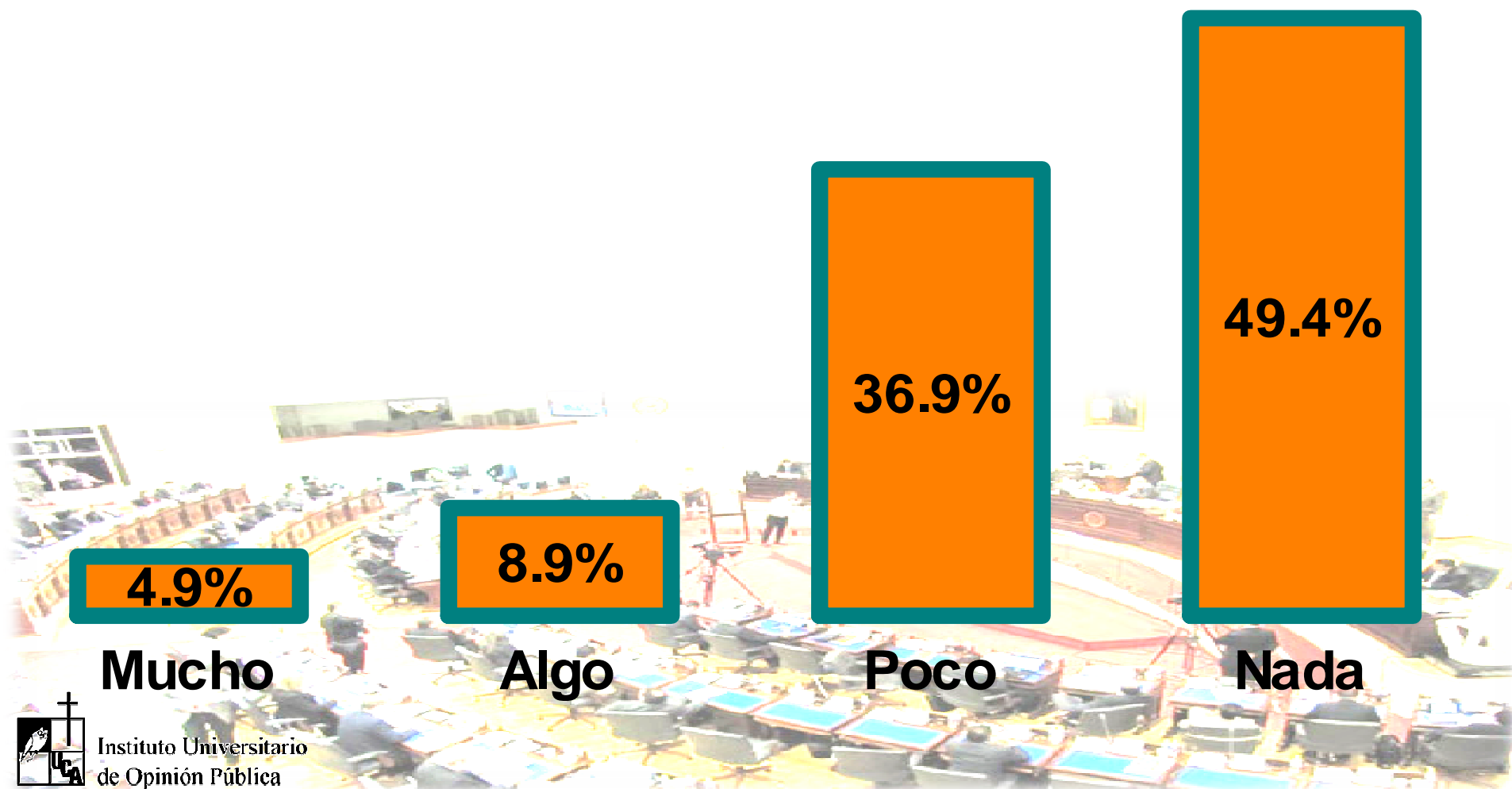
**4.5**



Instituto Universitario  
de Opinión Pública



# ¿Las leyes que aprobaron los diputados este último año beneficiaron a personas como usted?



# *¿Qué tan necesario es que se reduzca el número de diputados de la Asamblea Legislativa?*

<b>Muy necesario</b>	<b>65.6%</b>
<b>Algo necesario</b>	<b>10.8%</b>
<b>Poco necesario</b>	<b>14%</b>
<b>Nada necesario</b>	<b>9.7%</b>

# ***Evaluación del desempeño de los actuales magistrados de la Corte Suprema de Justicia***



<b>Bueno, muy bueno</b>	<b>52.1%</b>
<b>Regular</b>	<b>13.7%</b>
<b>Malo, muy malo</b>	<b>29.7%</b>
<b>No los conoce</b>	<b>2.3%</b>
<b>No sabe, no responde</b>	<b>2.1%</b>

# ***¿Cómo evalúa el trabajo del Fiscal General desde que fue nombrado?***

<b><i>Muy bueno,</i></b>	<b>8.9%</b>
<b><i>Bueno,</i></b>	<b>49.7%</b>
<b><i>Regular,</i></b>	<b>12%</b>
<b><i>Malo,</i></b>	<b>18%</b>
<b><i>Muy malo,</i></b>	<b>6.2%</b>
<b><i>No sabe, no responde</i></b>	<b>5.1%</b>



**¿Los diputados deberían reelegir al actual fiscal o deberían elegir a otro?**

**Deberían reelegirlo, 31.1%**

**Deberían elegir a otra persona 63.3%**

**No sabe, no responde 5.6%**





# *Evaluación del pasado proceso electoral*



# ¿Cuál es la principal razón por la que muchos no asistieron a votar?

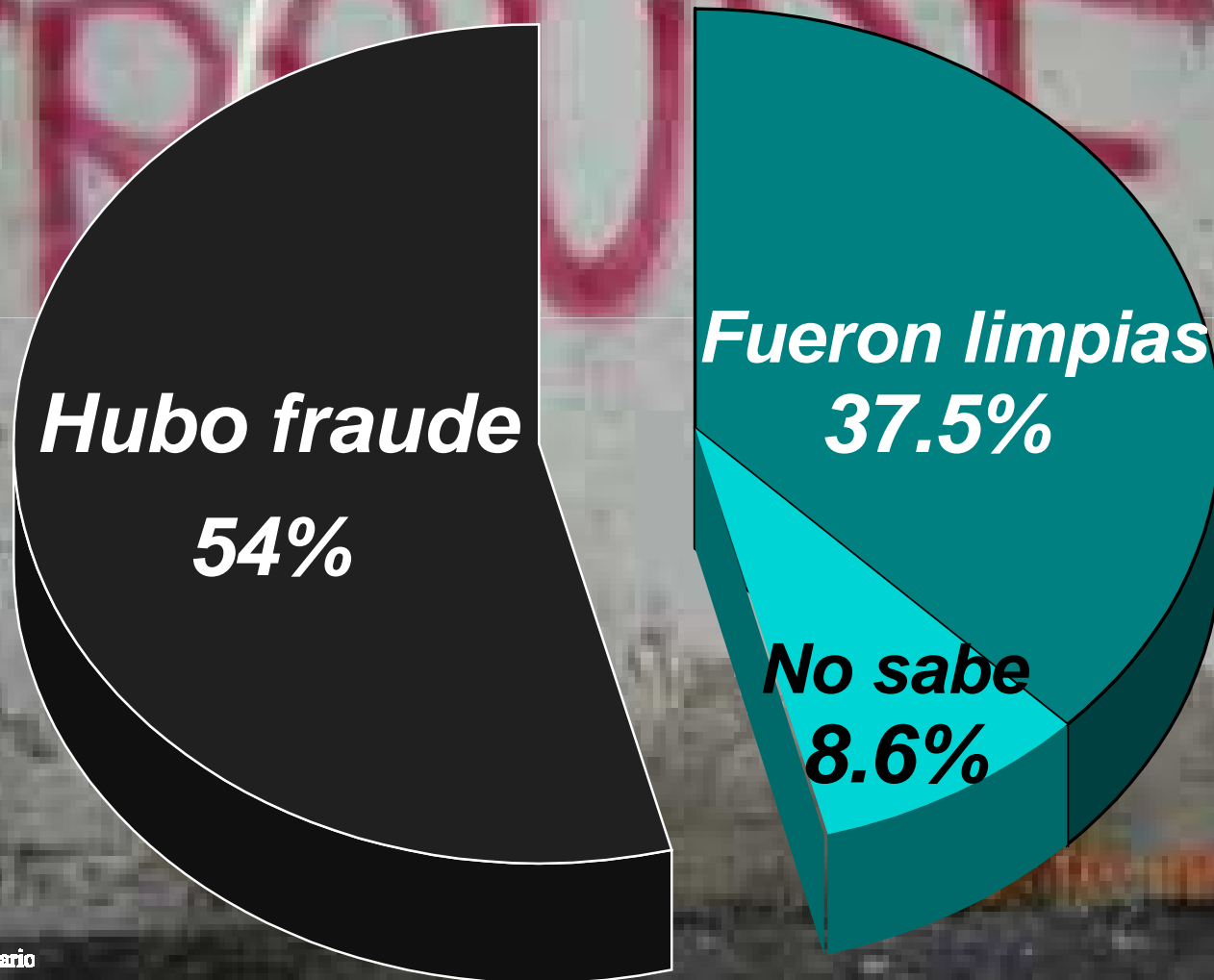
- **No creen en los partidos políticos / rechazo a los partidos,** **50.2%**
- **No hay confianza en las elecciones,** **13.5%**
- **Voto de castigo al Gobierno del FMLN,** **9.7%**
- **No quisieron votar,** **7.5%**
- **Las elecciones no sirven de nada,** **5.2%**
- **Amenazas/miedo a la violencia,** **3.6%**
- **Problemas personales,** **2.4%**
- **Problemas con DUI,** **2%**
- **Confusión al votar,** **1.1%**
- **Otras razones,** **1.5%**
- **No sabe** **3.3%**



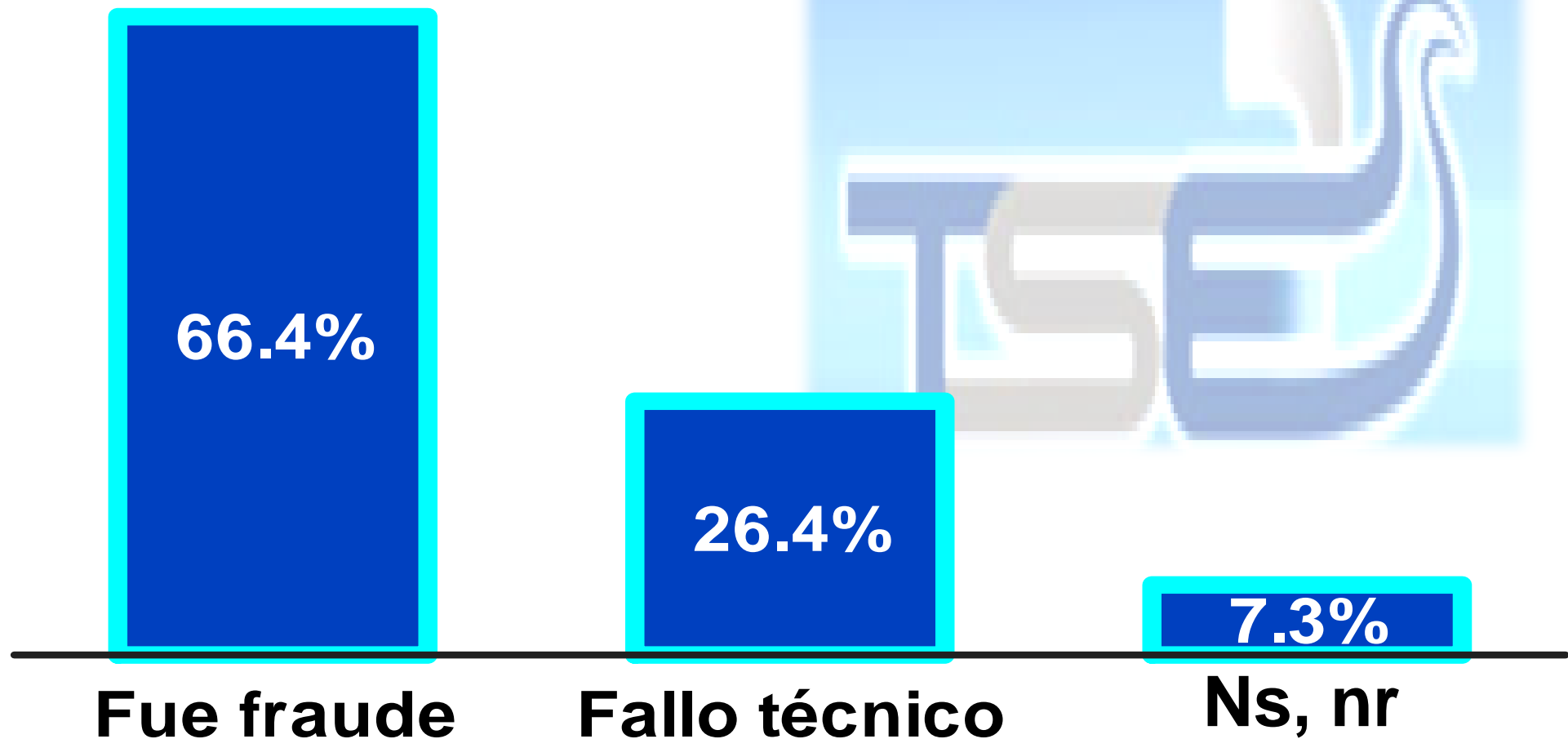
**¿Cuál cree que fue la razón que más influyó en que mucha gente anulara su voto o se abstuviera de votar?**

<b>La poca credibilidad y descontento con los partidos</b>	<b>58.4%</b>
<b>El llamado de Bukele y otros a anular el voto</b>	<b>15.7%</b>
<b>Candidatos y propuestas no convencían</b>	<b>12%</b>
<b>La desconfianza en el TSE</b>	<b>11.9%</b>
<b>No sabe, no responde</b>	<b>2%</b>

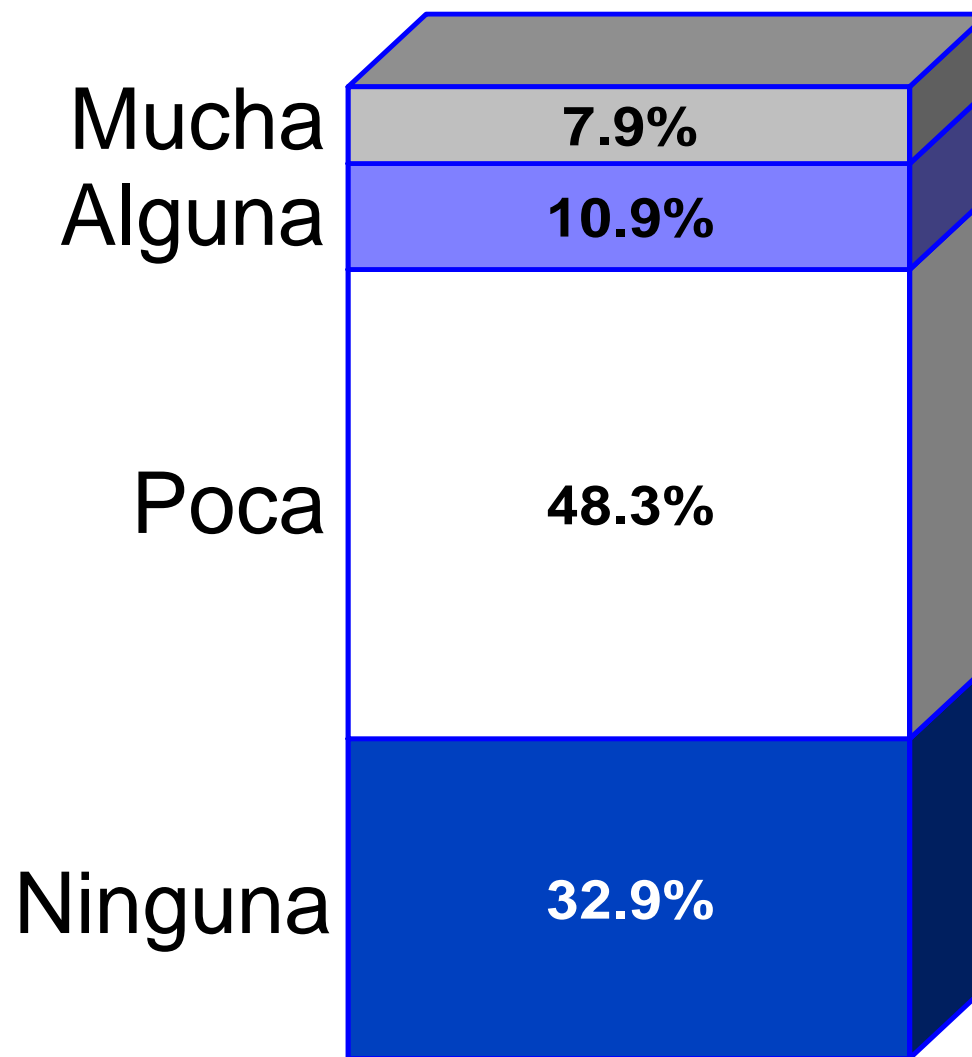
# ¿Las pasadas elecciones fueron limpias o hubo fraude?



***La alteración del orden de diputados al inicio del escrutinio, ¿fue un fallo técnico o un fraude para favorecer a algunos candidatos?***



# *Confianza en el Tribunal Supremo Electoral (TSE)*



***En una escala de 0 al 10, ¿cómo calificaría el desempeño del TSE en el desarrollo de la pasada elección?***

**5.5**

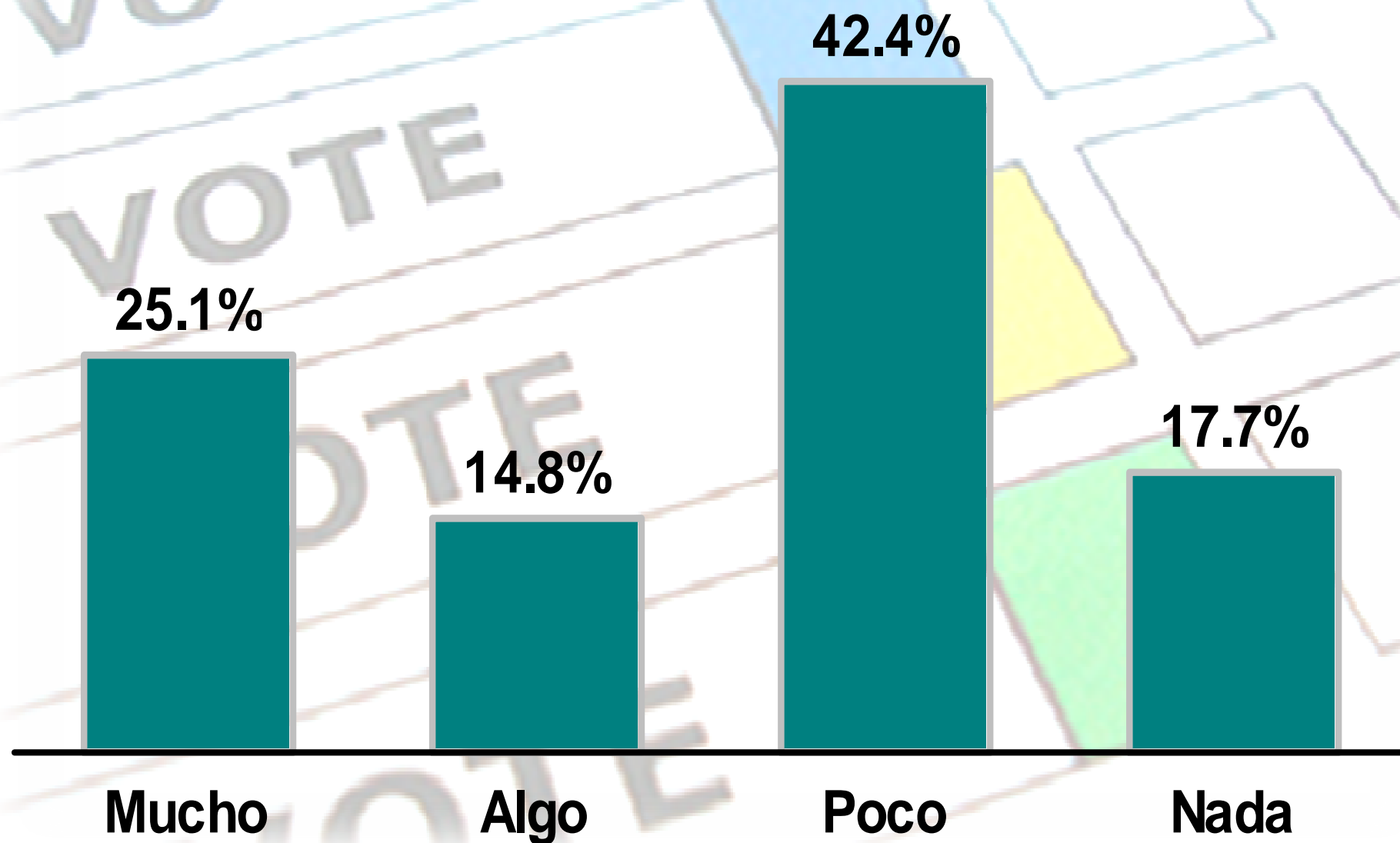


Instituto Universitario  
de Opinión Pública

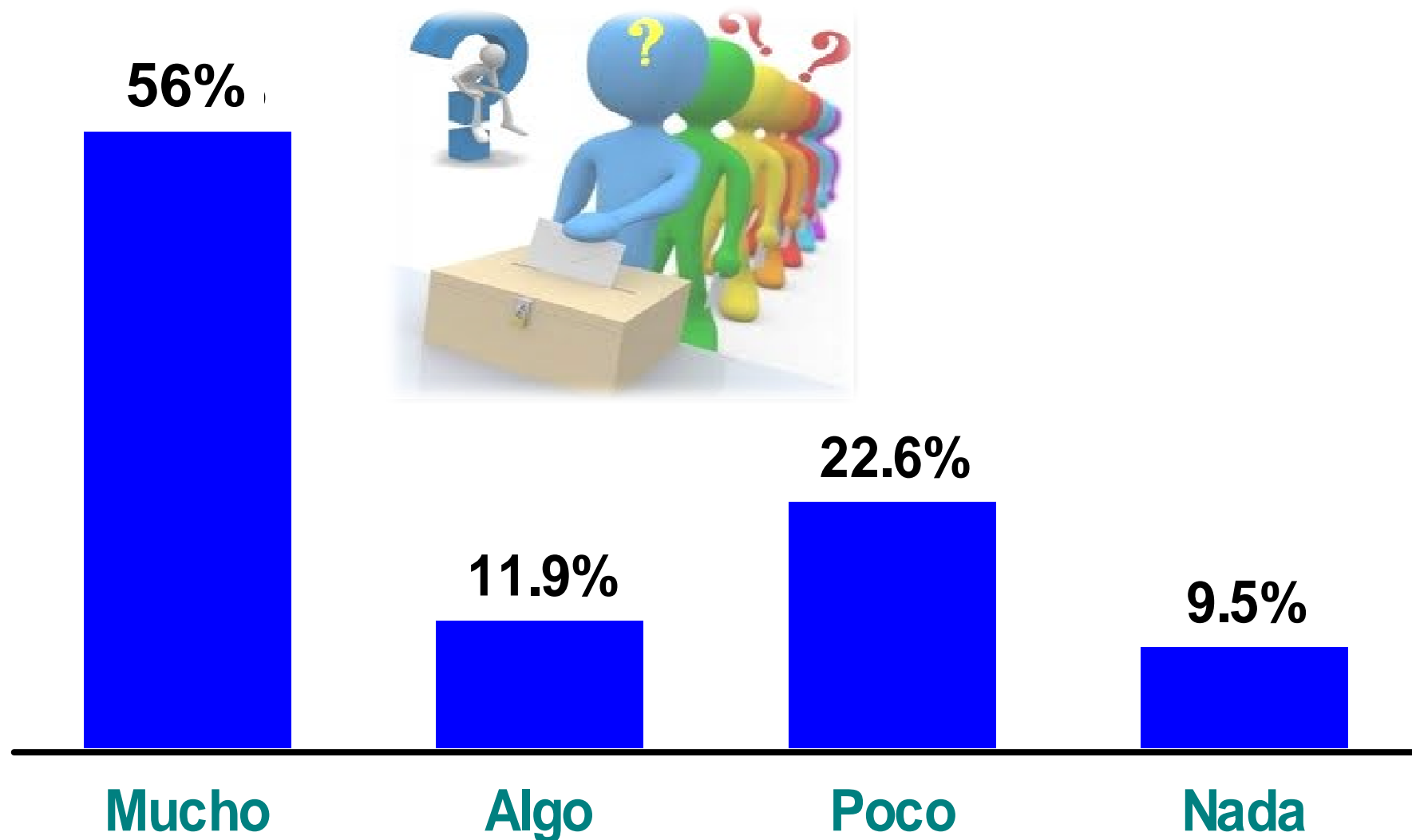




# ¿Qué tanto las elecciones expresan la voluntad del pueblo?



# ¿Qué tanto las elecciones son útiles para la democratización del país?



## **¿Cuál es la principal razón por la que la mayoría de la gente no votó por el FMLN?**



- Porque gobernó mal, 40.9%**
- Porque la gente ya no cree en ellos, 20.6%**
- Porque ya tuvieron su oportunidad/  
no cumplieron sus promesas, 7.3%**
- Por el mal desempeño del presidente, 5.3%**
- Voto de castigo, 4.6%**
- No ofreció buenas propuestas/  
mala campaña, 3.2%**

## **¿Cuál es la principal razón por la que la mayoría de la gente no votó por el FMLN?**



- Porque sacaron a Bukele del FMLN, 2.9%**
- Porque olvidaron sus principios de izquierda/ llegaron a enriquecerse, 2.4%**
- Por los candidatos, 1.7%**
- Por su dirigencia/ no se han renovado, 1.2%**
- Otros, 3.3%**
- No sabe, no responde 6.6%**

# ¿Cuál es la principal razón por la que ARENA obtuvo más votos ?



- **Por que la gente estaba resentida con el FMLN,** 17.5%
- **Para castigar al FMLN,** 14.8%
- **Porque hizo mejores propuestas,** 14.3%
- **Porque sus funcionarios han tenido buen desempeño,** 11.2%
- **Porque llevaba mejores candidatos,** 8.3%
- **Hicieron fraude, compraron votos/ negociaron con pandillas,** 6%



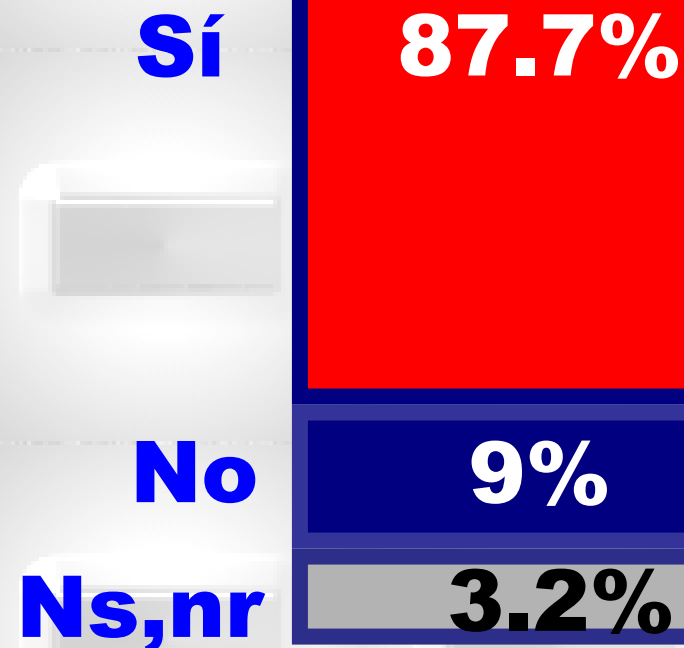
# ¿Cuál es la principal razón por la que ARENA obtuvo más votos ?



- **Porque quieren un cambio,** 3.5%
- **Porque hizo una buena campaña,** 3.3%
- **Porque la gente no razona el voto,** 2.9%
- **abstencionismo,** 2.2%
- **Porque mantuvieron su voto duro/  
tienen mas simpatizantes,** 1.7%
- **Porque no había otra opción,** 1%
- **Otros,** 2.4%
- **No sabe, no responde** 10.8%



***¿Cree usted que deberían cancelarse los partidos políticos que hayan negociado con pandillas durante las elecciones ?***



***¿Cree que es necesario que haya otro partido de izquierda distinto del FMLN?***

**Sí, 50.3%**

**No, 47.2%**

**No sabe, no cree  
en los partidos 2.5%**



# *¿Cree que es necesario que haya otro partido de derecha distinto de ARENA*

**Sí, 54.3%**

**No, 43.5%**

**No sabe, no cree  
en los partidos 2.1%**

*¿Está usted de acuerdo con el surgimiento de un partido de centro con fuerza para gobernar ?*

**De acuerdo, 74%**

**En desacuerdo, 23.7%**

**No sabe, no cree en los partidos 2.4%**

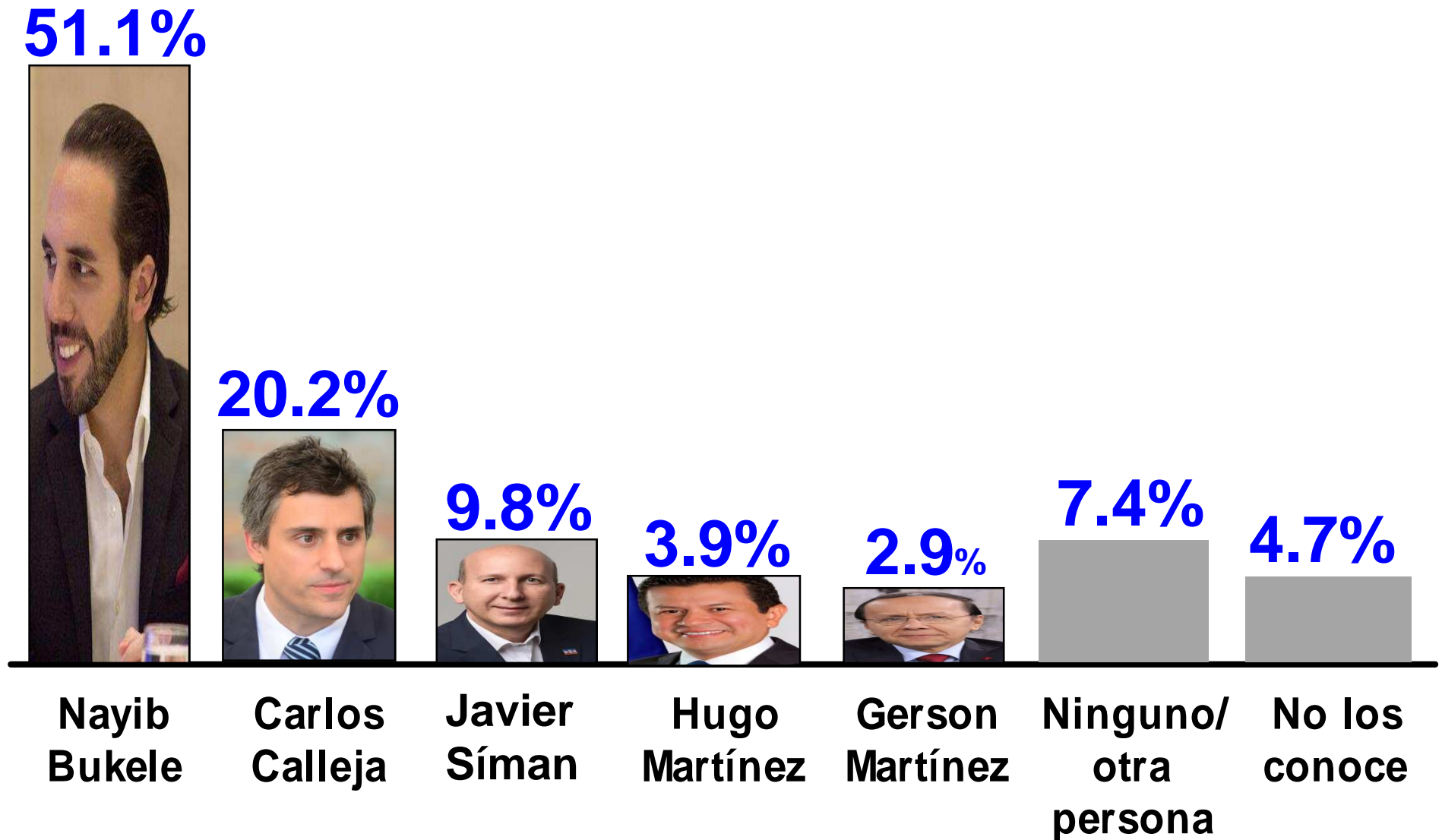


# *¿Qué cree que puede ayudar a que el país mejore en el futuro?*

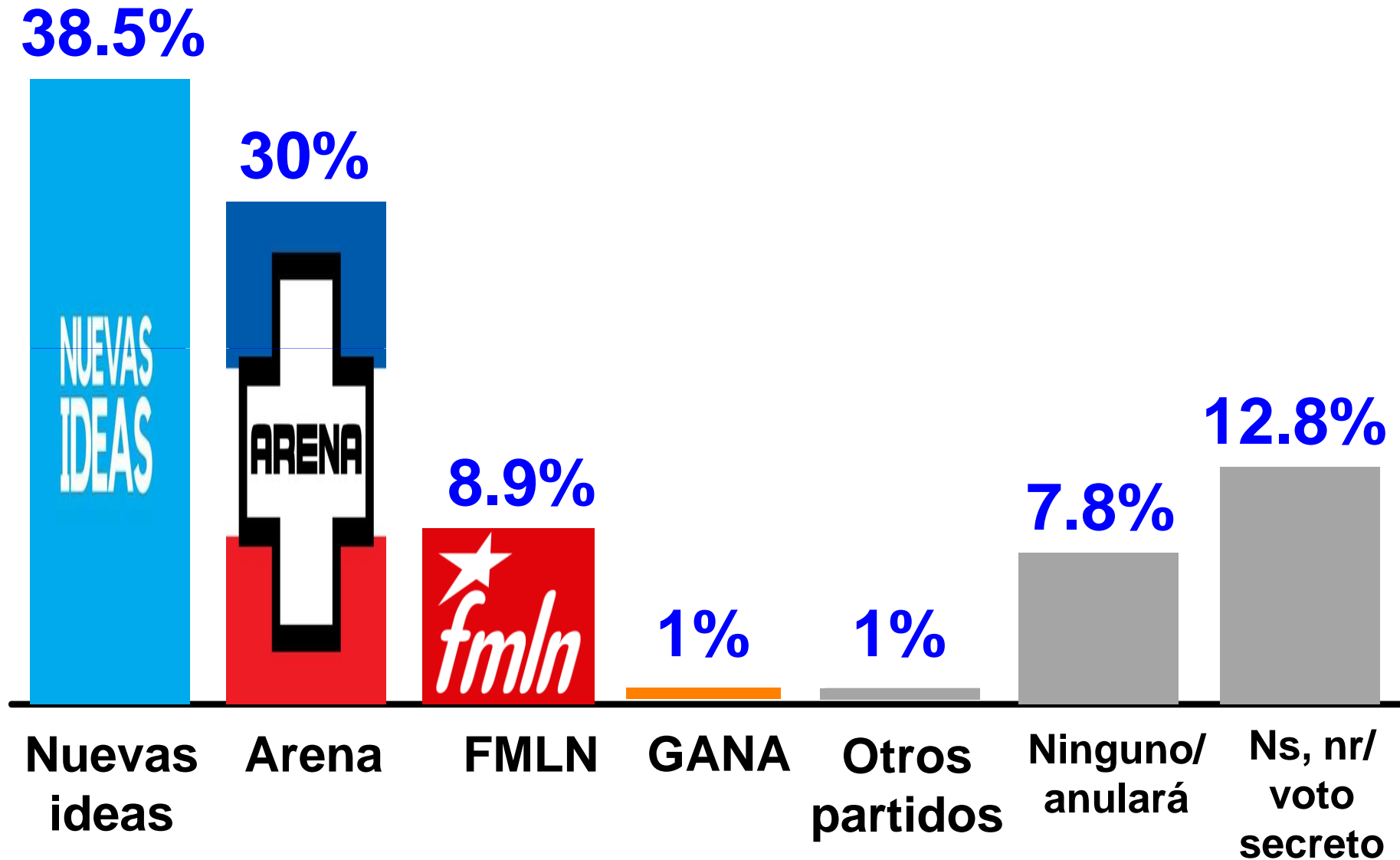
<b>Que llegue a la presidencia un líder fuerte que no venga de los partidos</b>	<b>35.9%</b>
<b>Que otro partido gane la presidencia</b>	<b>35.3%</b>
<b>Que ARENA gane de nuevo</b>	<b>17%</b>
<b>Que el FMLN gane de nuevo</b>	<b>6.7%</b>
<b>Nada; solo Dios puede mejorar el país</b>	<b>3.2%</b>
<b>No sabe, no responde</b>	<b>1.9%</b>




# Mejor candidato para la presidencia de la república (pregunta cerrada)



# Intención de voto para presidente







Instituto Universitario  
de Opinión Pública

***Evaluación del cuarto año de  
Gobierno de Salvador  
Sánchez Cerén***