



***Evaluación del
cuarto año de gobierno
de Mauricio Funes***

Aspectos metodológicos

Fecha de realización:

Del 9 al 16 de mayo de 2013

Cobertura:

Nacional, se visitaron los 14 departamentos

Muestra nacional de la encuesta:

**1,277 encuestas válidas a personas adultas
Representativa por cuotas departamentales, sexo
y grupos de edad**

Error muestral nacional:

+/- 2.7%

Nivel de confianza

95.0%




Evaluación del gobierno de Mauricio Funes

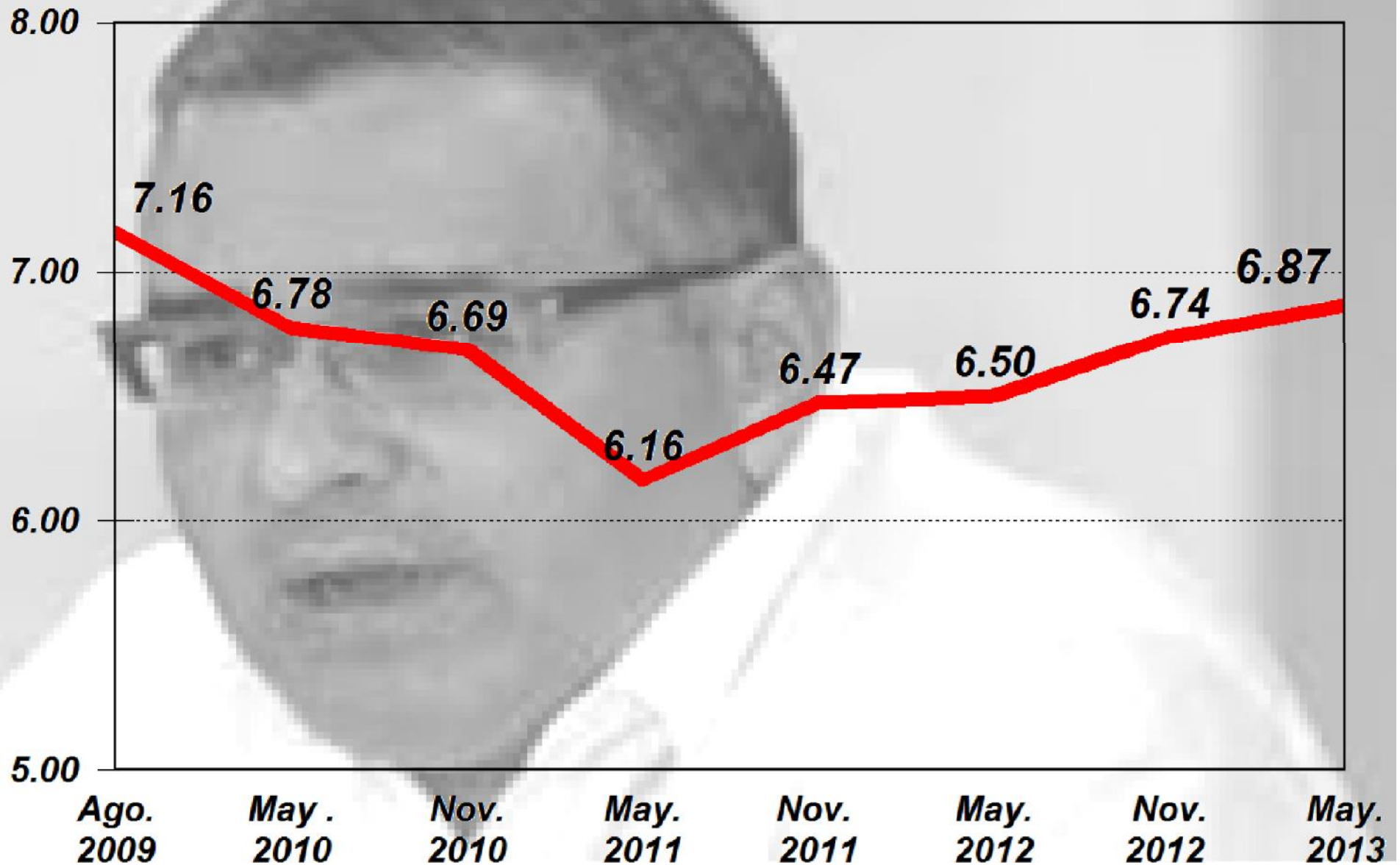


Nota:

6.87



El gobierno de Mauricio Funes en la perspectiva de la opinión pública



Ya como presidente, ¿la imagen que usted tenía de Mauricio Funes...?

55.3%



Ha mejorado

19.8%



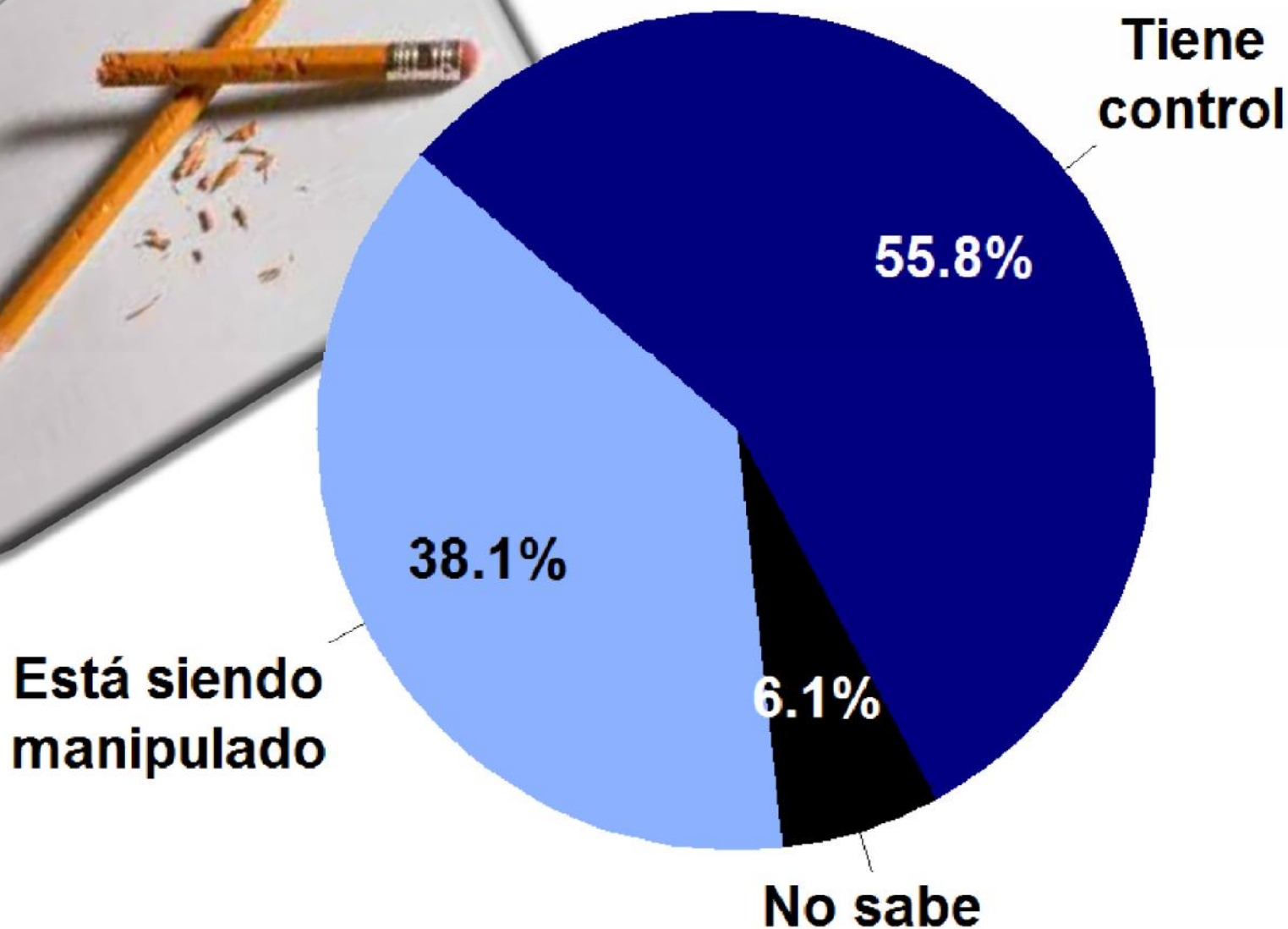
Sigue igual

24.9%



Ha empeorado

¿Tiene Funes control de las decisiones dentro de su gobierno o está siendo manipulado por otros sectores?



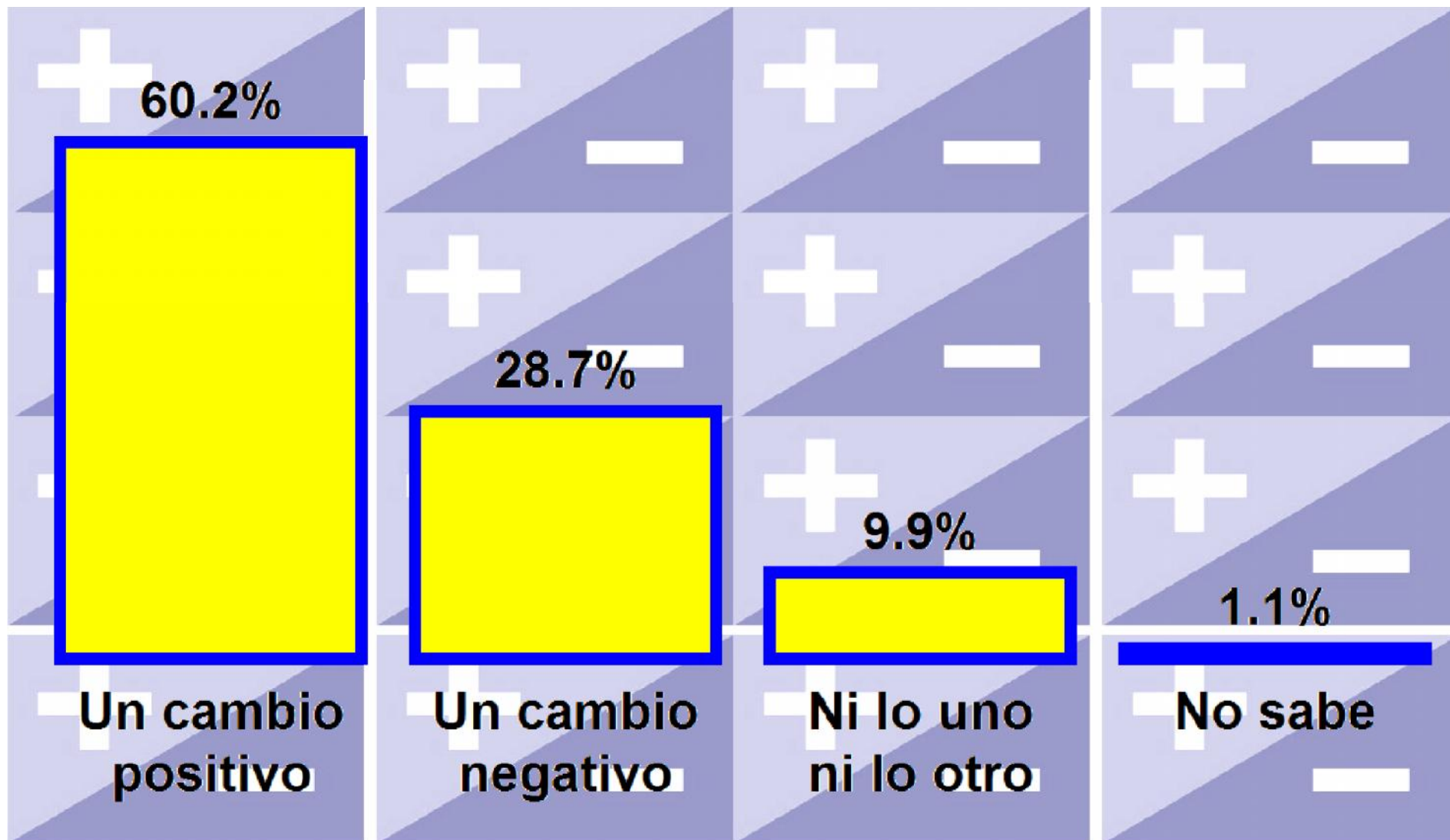
¿Mauricio Funes está gobernando bien al país, o lo está gobernando mal? (en porcentajes)



	100 días	1er. año (May.10)	2o año (May.11)	3er. Año (May.12)	4° Año (May.13)
Está gobernando bien	68.4	57.8	45.7	43.4	56.7
Ni bien, ni mal	14.3	22.0	25.5	25.5	18.7
Está gobernando mal	11.3	17.5	28.8	31.1	24.7
Otras respuestas	6.0	2.7	----	----	----



¿El gobierno de Mauricio Funes representa un cambio positivo o negativo para el país?





Opinión sobre el principal cambio positivo del gobierno

- Ninguno, 2.2 %**
- Paquetes y ayudas escolares 39.9 %**
- Combate a la pobreza, 8.3 %**
- Mejoras al sector agrícola/
semilla mejorada, 8.3 %**
- Ciudad Mujer/Apoyo a las
mujeres 8.2 %**
- Combate a la delincuencia/
la tregua entre pandillas 5.6 %**

Continuación...

<i>•Pensión a adultos mayores,</i>	<i>4.9 %</i>
<i>•Mejoras a la salud,</i>	<i>3.6 %</i>
<i>•Subsidio al gas,</i>	<i>2.6 %</i>
<i>•Independencia de los sectores políticos,</i>	<i>2.1 %</i>
<i>•Otras respuestas,</i>	<i>9.5 %</i>
<i>•No sabe/no responde,</i>	<i>4.7 %</i>

Logros

- ***Ninguno,*** **20.1 %**
- ***Mejoras en la educación/Ayuda escolar/Paquetes escolares,*** **36.7 %**
- ***Ayuda al pueblo/comunidades solidarias,*** **9.2 %**
- ***Apoyo a la agricultura/semilla mejorada,*** **5.6 %**
- ***Ciudad Mujer,*** **5.6 %**

Logros

- **Mejoras en la salud/eliminación de cuotas en los hospitales,** 4.6 %
- **El combate a la delincuencia/ la tregua entre pandillas** 3.8 %
- **Mejora en infraestructura de calles y carreteras,** 3.6 %
- **Pensión al adulto mayor,** 3.4 %
- **Otros logros,** 4.0 %
- **No sabe, no responde** 3.4 %

Fracasos

- ***Ninguno,*** **19.6 %**
- ***No combate la delincuencia,*** **19.8 %**
- ***La situación económica/alto costo de la vida,*** **13.2 %**
- ***El desempleo,*** **11.3 %**
- ***Diferencias partido-presidente,*** **4.4 %**
- ***No cumple promesas,*** **4.2 %**
- ***La eliminación del subsidio al gas,*** **3.6 %**
- ***Las maras,*** **3.4 %**



Fracasos

- ***La tregua entre pandillas,*** **2.8 %**
- ***La pobreza,*** **2.0 %**
- ***Mala organización y conducción del gobierno,*** **1.2 %**
- ***Otros fracasos,*** **7.8 %**
- ***No sabe/no responde,*** **6.7 %**

Situación del país con el actual gobierno

28.2%

Peor

39.1%

Igual

32.6%

Mejor

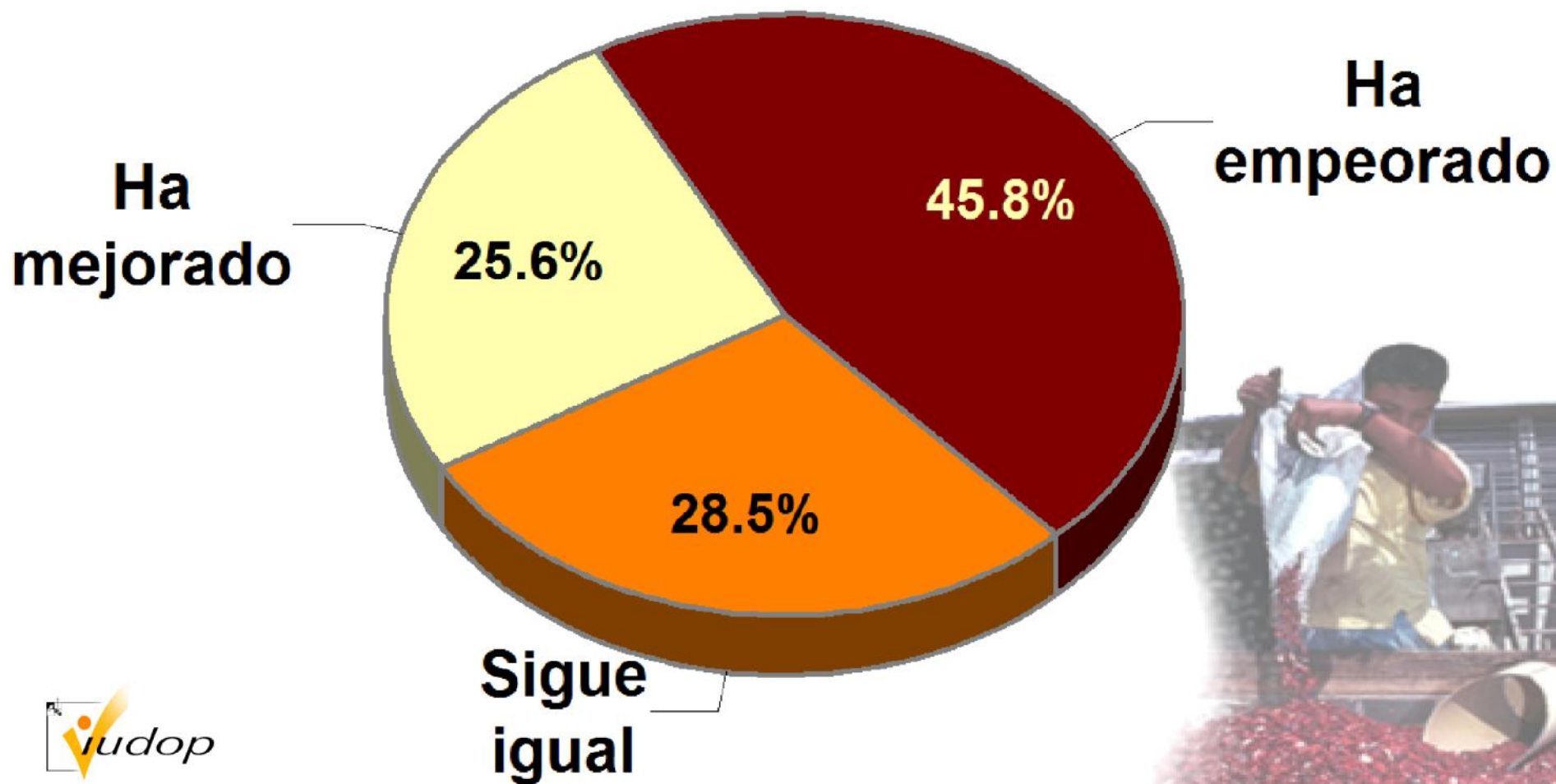
¿A qué grupo de la sociedad salvadoreña ha beneficiado más el actual gobierno?

- Ninguno, 6.0 %**
- Los pobres, 46.0 %**
- Todos igual, 9.3 %**
- FMLN, 7.8 %**
- Los ricos/la gente de dinero, 7.2 %**
- Al mismo gobierno, 4.9 %**
- A los estudiantes/niñez y adolescencia, 3.7 %**
- A las mujeres, 2.0 %**

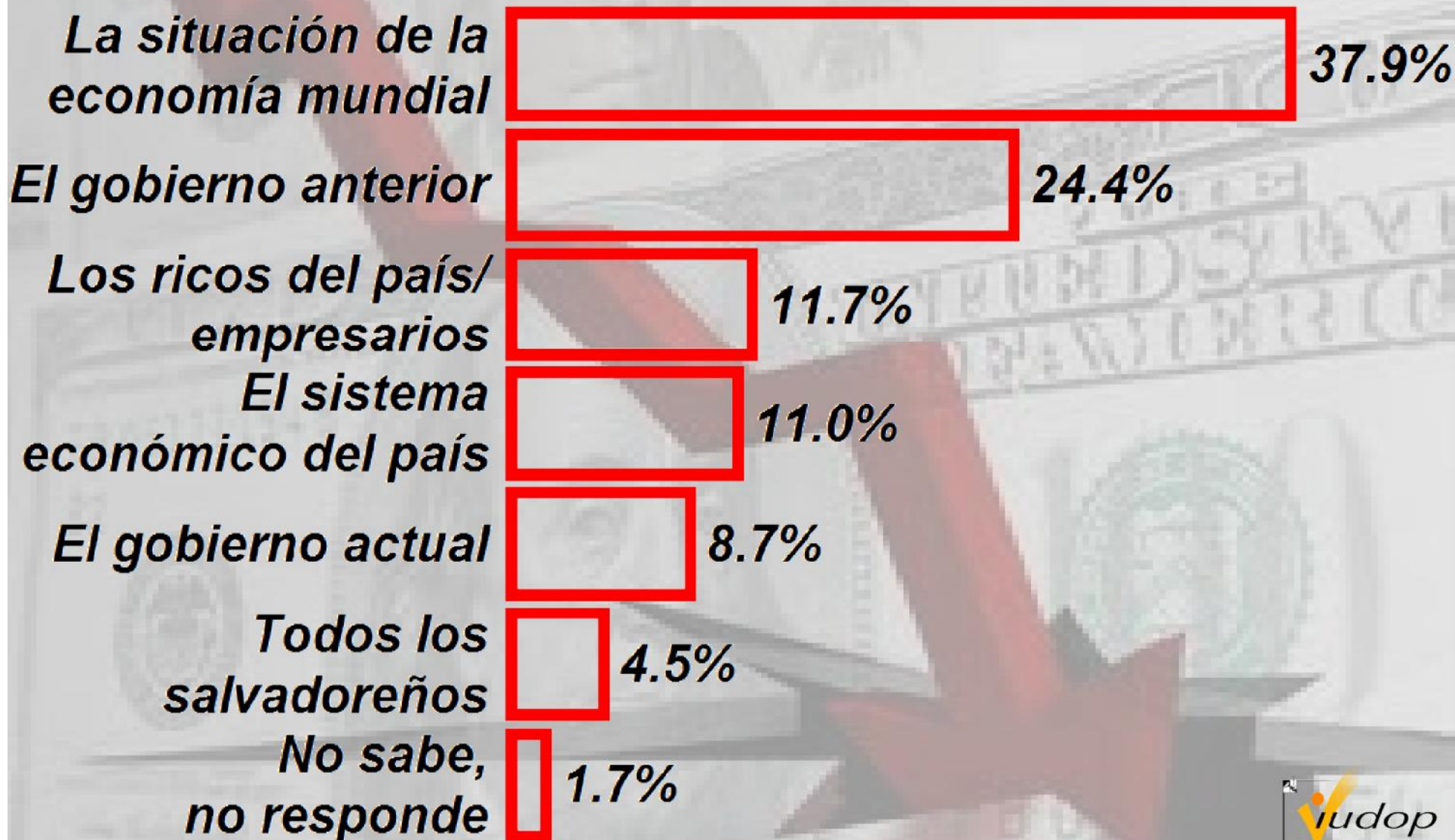
¿A qué grupo de la sociedad salvadoreña ha beneficiado más el actual gobierno?

- Los empresarios, 1.8 %**
- A los pandilleros/delincuentes, 1.5 %**
- A la clase media, 1.0 %**
- Adultos mayores, 1.0 %**
- Otras respuestas, 1.6 %**
- No sabe, no responde, 6.2 %**

Opinión sobre la situación económica con el actual gobierno



Principal responsable de la difícil situación económica del país



Opinión sobre la delincuencia con el actual gobierno



Ha aumentado

41.3%

Sigue igual

23.8%

Ha disminuido

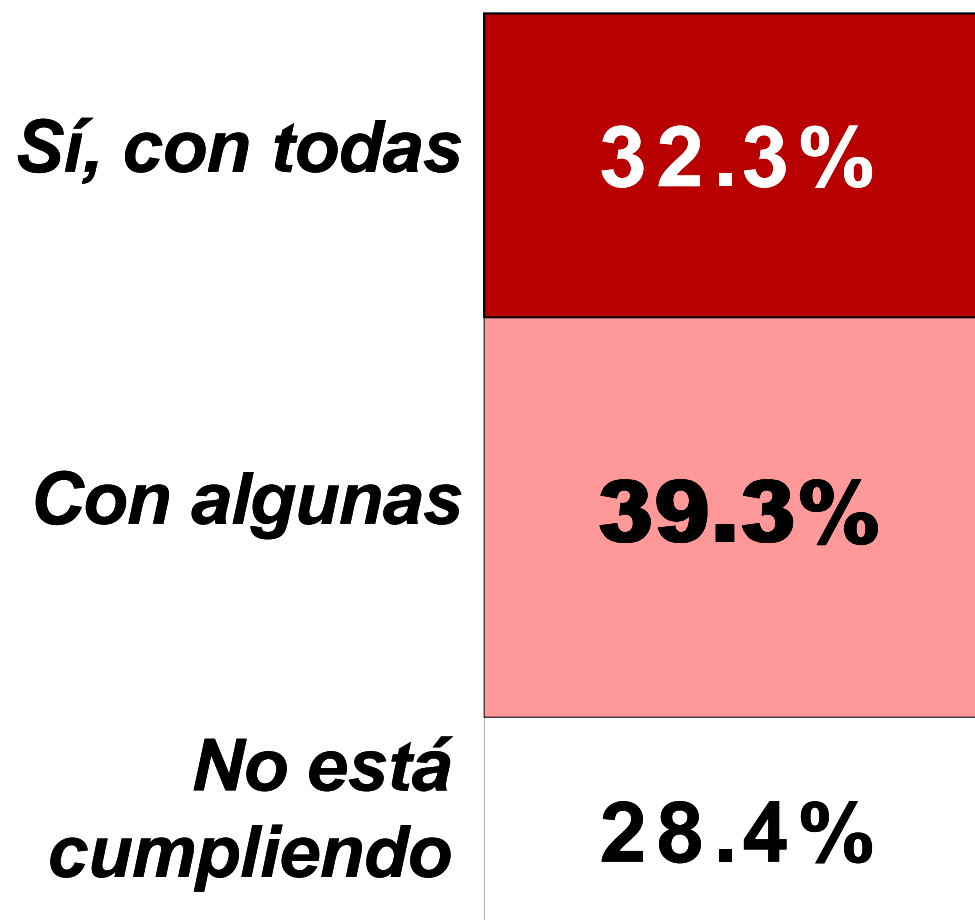
34.9%



Opiniones sobre impacto de algunas medidas de seguridad desarrolladas por el actual gobierno

	Mucho	Algo	Poco	Nada	Nr/ns
¿La llamada tregua entre las pandillas ha reducido la delincuencia?	9.9	16.2	30.1	42.5	1.3
¿Los municipios libres de violencia reducirán la delincuencia en las comunidades?	12.4	19.9	38.9	27.7	1.1

¿El actual gobierno de Funes está cumpliendo con sus promesas de campaña?



Opinión sobre cumplimiento de promesas de campaña (en %)



	No está cumpliendo	Cumple en parte	Sí está cumpliendo	Ns/nr
Generar 100 mil nuevos empleos (Fábrica empleos)	61.1	10.3	25.9	2.7
Combatir la delincuencia	51.9	14.4	33.7	---
Reducir la pobreza	47.8	10.5	41.7	---
Construir un gobierno de unidad nacional	42.4	7.8	47.5	2.3
Facilitar viviendas a personas bajos ingresos (Casa para todos)	35.2	11.3	48.6	4.9
Mejorar servicios/ oportunidades para mujeres (Ciudad Mujer)	9.0	5.7	83.9	1.3



Principal tarea del gobierno en el último año de gestión

- **Combatir la delincuencia,** 37.5 %
- **Crear fuentes de empleo,** 17.6 %
- **Mejorar la economía,** 16.5 %
- **Controlar costo de la canasta básica,** 4.5 %
- **Mejorar los servicios públicos,** 4.1 %
- **Combate a la pobreza/continuar programas sociales,** 3.3 %
- **Lograr acuerdos con distintos sectores,** 3.1 %

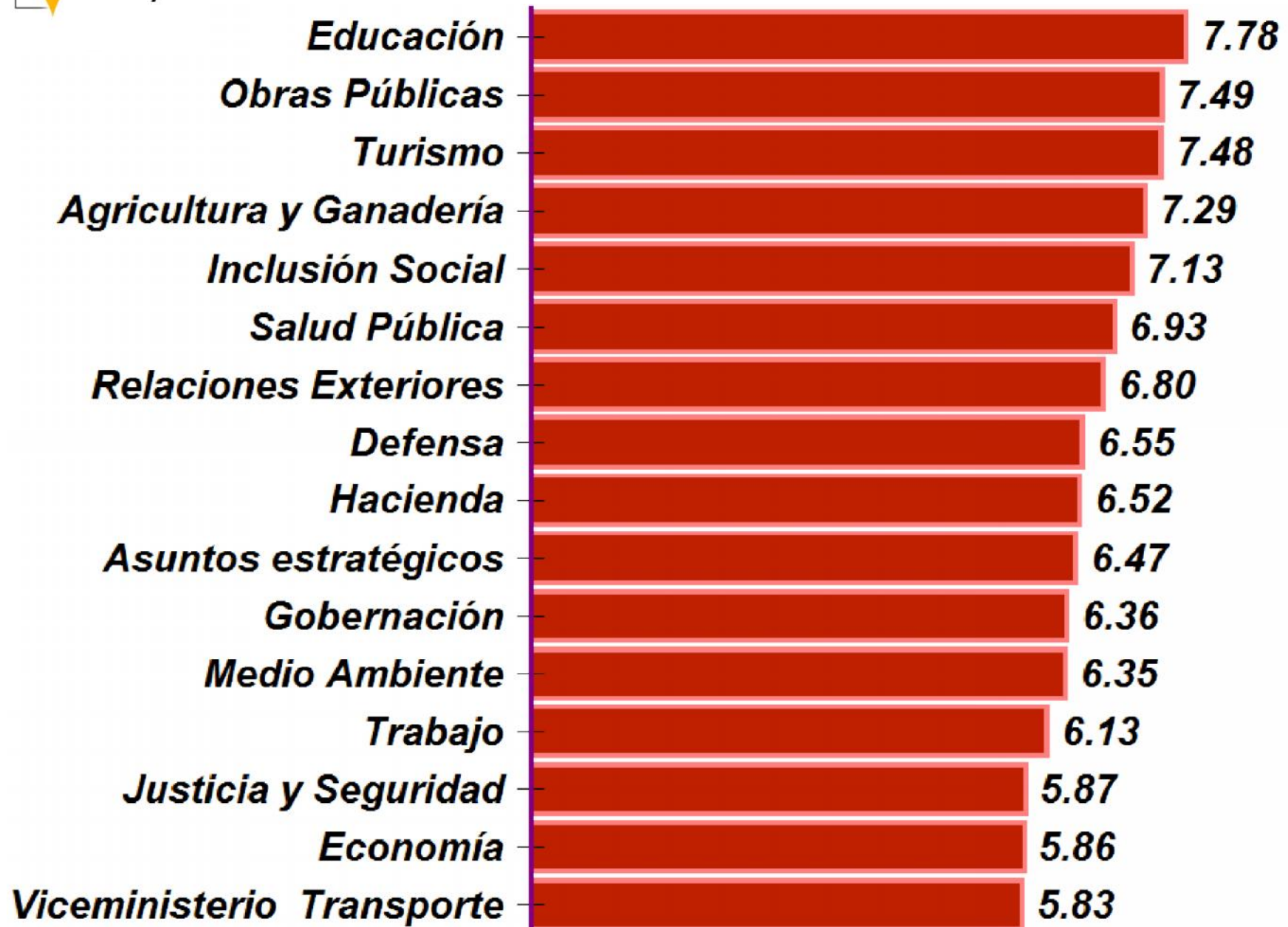


Principal tarea del gobierno en el último año de gestión

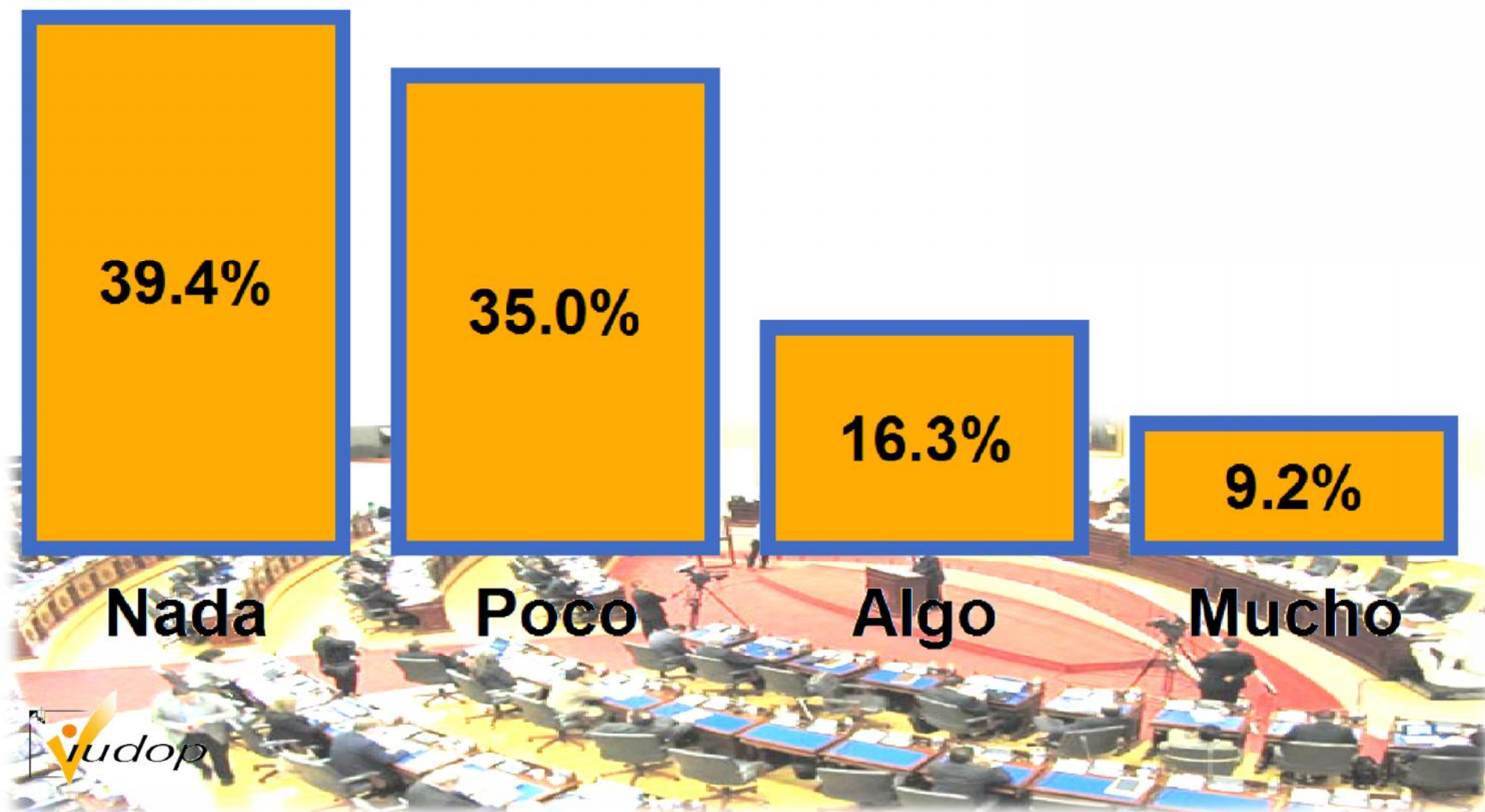
- Aclarar situación en que deja al gobierno/mejorar imagen, 2.3 %**
- Combatir la corrupción, 2.0 %**
- Otras respuestas, 4.8 %**
- No sabe, no responde, 4.3 %**



Evaluación de los ministerios



¿Las leyes que aprobaron los diputados este último año beneficiaron a personas como usted?



¿Los actuales diputados están respetando la Constitución y las leyes de la República?

Nada..... 23.2%

Poco..... 47.5%

Algo.....22.3%

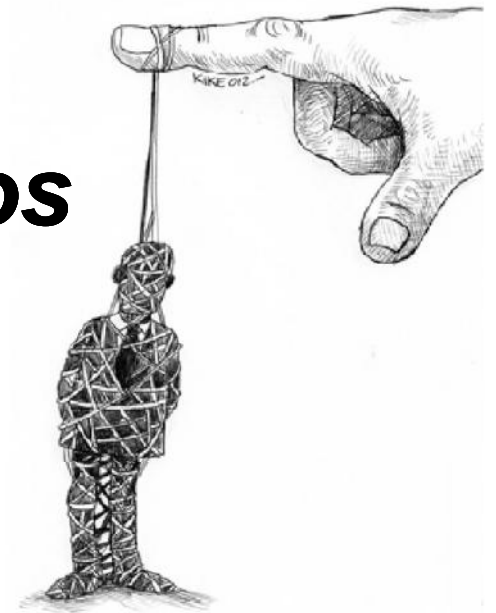
Mucho... 7.0%



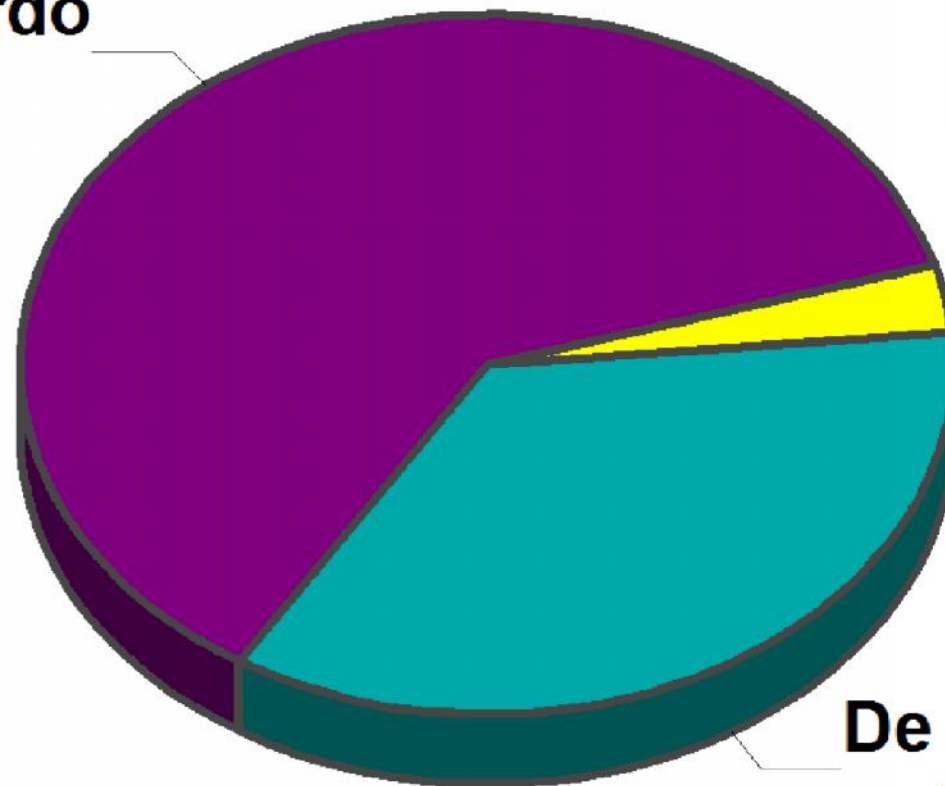
¿Por qué los partidos se niegan a elegir Magistrados que no pertenezcan a partidos políticos en la Corte de Cuentas de la República?

Razón	%
Porque los partidos consideran que su actuación es legal	16.2
Para poner funcionarios que estén al servicio de los intereses de los partidos	71.4
No sabe, no responde	12.4

Opinión sobre el cambio de partido político por parte de los diputados



En desacuerdo
61.8%



Ns./Nr.
3.1%

De acuerdo
35.2%

Algunos sectores piensan que el ex presidente Saca dejó al país en una grave situación económica y de seguridad, ¿está de acuerdo o en desacuerdo con esa opinión?

De acuerdo = 56.1%

En desacuerdo = 40.9%

No sabe, no responde = 3.1%

Si tuviera que escoger entre Sánchez Cerén, Norman Quijano y Antonio Saca, ¿a quién escogería?

36.0%




**Salvador
Sánchez Cerén**

28.0%



**Antonio
Saca**

24.9%



**Norman
Quijano**

11.1%



**A ninguno/
otra persona**

Si hay segunda vuelta entre Norman Quijano y Sánchez Cerén, ¿por quién votaría usted?

43.6%



**Salvador
Sánchez Cerén**

41.0%



**Norman
Quijano**

✓ No votará/se abstendrá/por ninguno = 13.0%

✓ No sabe/voto secreto/decidirá después = 2.4%

Si hay segunda vuelta entre Norman Quijano y Antonio Saca, ¿por quién votaría usted?

39.2%



Antonio Saca

30.1%



Norman Quijano

✓ No votará/se abstendrá/por ninguno = 28.9%

✓ No sabe/voto secreto/decidirá después = 1.8%

Si hay segunda vuelta entre Sánchez Cerén y Antonio Saca, ¿por quién votaría usted?

42.8%



Antonio Saca

42.5%

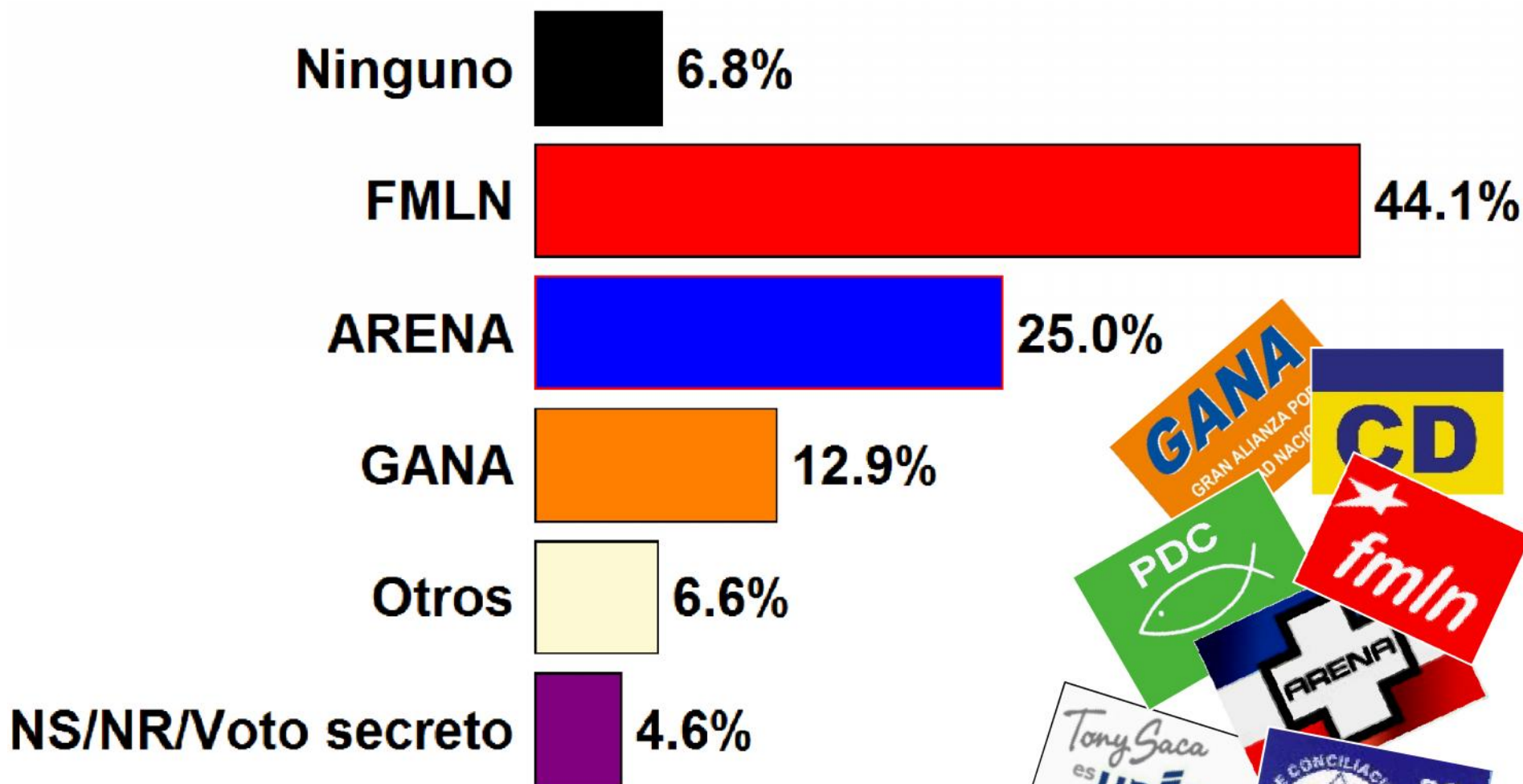


Salvador Sánchez Cerén

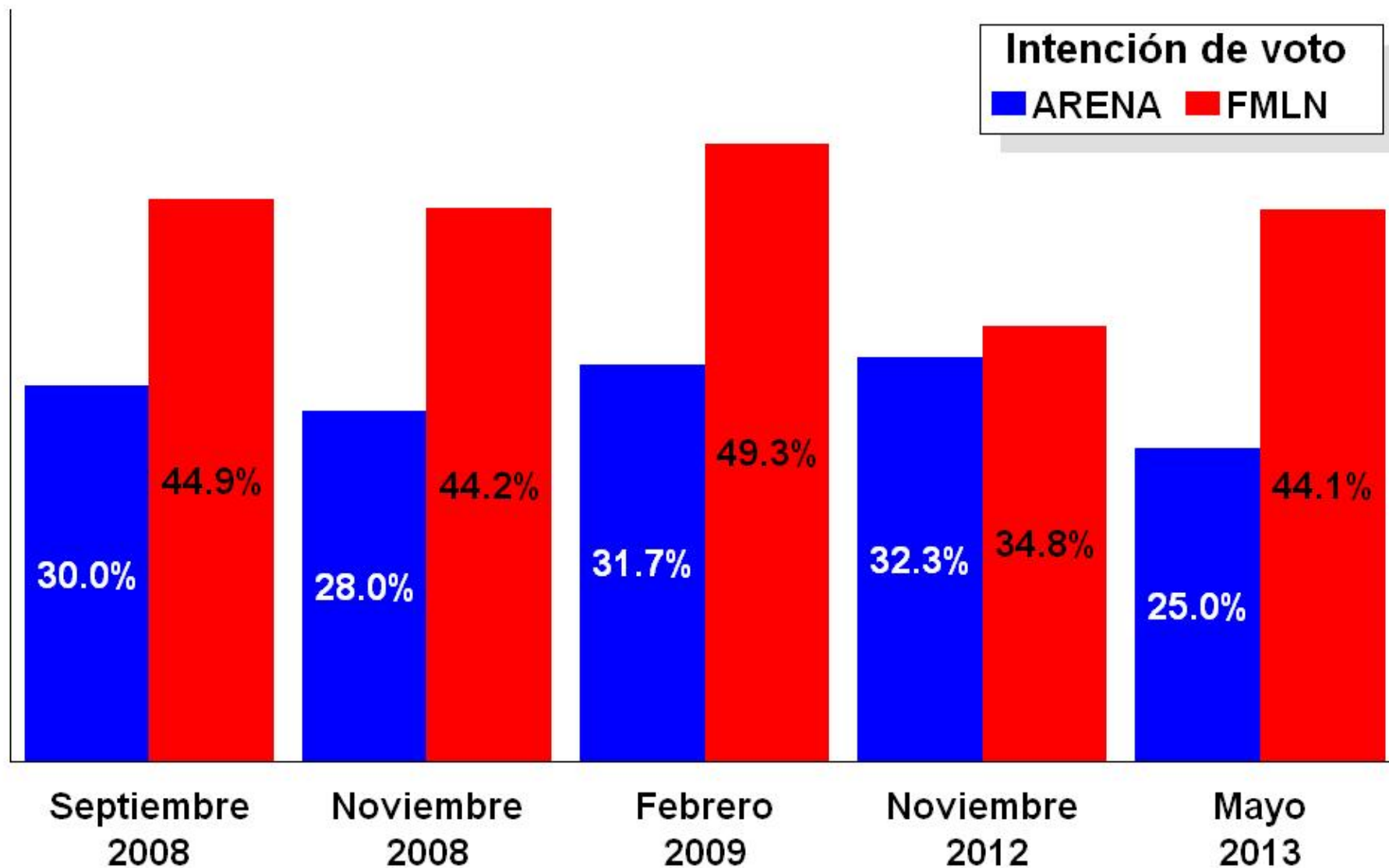
✓ No votará/se abstendrá/por ninguno = 12.9%

✓ No sabe/voto secreto/decidirá después = 1.7%

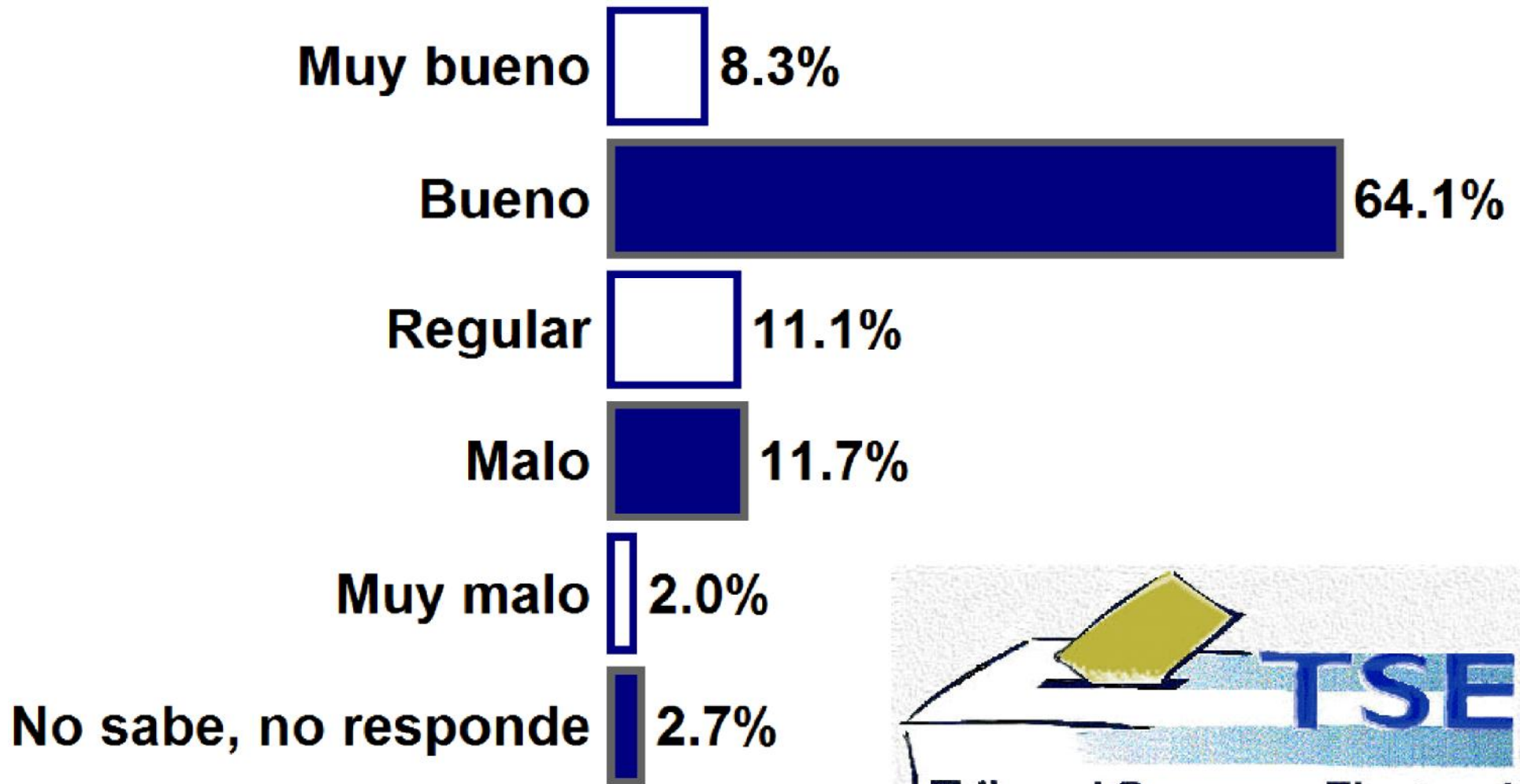
Intención de voto para elecciones presidenciales



Intención de voto para presidente en perspectiva comparada



¿Cómo evalúa el trabajo realizado por los actuales magistrados del Tribunal Supremo Electoral?





***Evaluación del
cuarto año de gobierno
de Mauricio Funes***